



MUNICIPIUL ROMAN

Piața Roman-Vodă nr. 1

www.primariaroman.ro

Tel. 0233.741.651, 0233.741.119, 0233.744.650

Fax. 0233.741.604

Serviciul emitent: Direcția Economică

Nr. 58193 din 30.07.2024

E-mail: contabilitate@primariaroman.ro

Către

A.J.F.P Neamț

Vă înaintăm alăturat darea de seamă privind situațiile financiare la 30.06.2024.

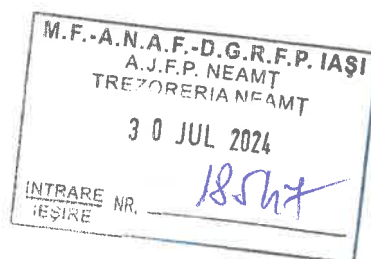


Ordinator principal de credite

Leonard ACHIRILOAEI

Director economic

Ec. Ciprian Dorin ALEXANDRU





MUNICIPIUL ROMAN

Piața Roman-Vodă nr. 1

www.primariaroman.ro

Tel. 0233.741.651, 0233.741.119, 0233.744.650

Fax. 0233.741.604

Serviciul emitent: Direcția Economică

Nr.58183 din 30.07.2024

E-mail: contabilitate@primariaroman.ro


Către

A.J.F.P Neamț

Prin prezenta vă informăm, ca soldul contului 531.01 reprezintă încasările din ultima zi a lunii și care nu au mai putut fi depuse se compune din:

- 34.652 lei încasări ale bugetului local;
- 80 lei încasări ale contului 5006;
- 756.695 reprezintă indemnizații și protocol alegeri locale și europarlamentare.

Ordonator principal de credite



Leonard ACHIRILOAEI

Director economic

Ciprian Dorin ALEXANDRU

SITUATIA FLUXURILOR DE TREZORERIE

30.06.2024

pag.: 1 - lei -

COD	DENUMIRE INDICATORI	Total	Casa ct. 5310101	Buget de stat ct. 5200100/7700000	Buget local ct. 5210100/7700000	Buget asigurari sociale de stat ct. 5250101+5250102/7700000	Buget asigurari pentru somaj ct. 5740101+5740102/7700000	Buget Fond national unic de asigurari sociale de sanatate ct. 5710100/7700000	Buget Fond pentru mediu ct. 5750100/7700000	Buget trezoreria statului ct. 5240100/7700000	Buget institutii publice finantate integral din venituri proprii ct. 5600101/7700000	Buget institutii publice finantate din venituri proprii si subventii ct. 5610101/7700000	Buget activitati finantate din venituri proprii si buget activitati de privatizare ct.5620101/7700000	Buget imprumuturi interne si externe ct. 5130101+5140101+5160101+5170101/7700000	Buget fonduri externe nerambursabile (sursa D) ct. 5150103/7700000	Alte disponibilitati (ct.5XX)
03002	1. Incasari	200.842.747	21.561.282		91.938.574						74.171.305	8.177.778	2.980.785			2.013.023
03003	2. Plati	167.682.995	20.769.855		64.736.400						69.891.669	7.484.164	2.853.342			1.947.565
03004	3. Numerar net din activitatea operationala (rd.02-rd.03)	33.159.752	791.427		27.202.174						4.279.636	693.614	127.443			65.458
03006	1. Incasari	113.599			113.599											
03007	2. Plati	20.249.020			17.899.926						1.271.783	53.212	118.738	863.434	41.927	
03008	3. Numerar net din activitatea de investitii (rd.06-07)	-20.135.421			-17.786.327						-1.271.783	-53.212	-118.738	-863.434	-41.927	
03010	1. Incasari	10.561.601			3.621.240						5.000.000		1.035.000	863.434	41.927	
03011	2. Plati	5.041.961			5.041.961											
03012	3. Numerar net din activitatea de finantare (rd.10-rd.11)	5.519.640			-1.420.721						5.000.000		1.035.000	863.434	41.927	
03013	IV.CRESTEREA (DESCRESTEREA) NETA DE NUMERAR SI ECHIVALENT DE NUMERAR (rd.04+rd.08+rd.12)	18.543.971	791.427		7.995.126						8.007.853	640.402	1.043.705			65.458
03014	V. NUMERAR SI ECHIVALENT DE NUMERAR LA INCEPUTUL ANULUI	28.642.624			9.469.099						15.829.035	884	1.449.582		41.927	1.852.097
030142	-sume utilizate/transferate din excedentul anului precedent	9.698.167			3.621.240						5.000.000		1.035.000		41.927	
03015	VI.NUMERAR SI ECHIVALENT DE NUMERAR LA SFARSITUL PERIOADEI (rd.13+rd.14+rd.14.1-rd.14.2-rd.14.3)	37.488.428	791.427		13.842.985						18.836.888	641.286	1.458.287			1.917.555

Conducatorul institutiei

Conducatorul compartimentului
financiar- contabil

Viza trezoreriei

Leonard
Achiriloaei

Semnat digital de
Leonard Achiriloaei
Data: 2024.07.29
11:02:26 +03'00'

Alexandru
Ciprian-
Dorin

Semnat digital de
Alexandru Ciprian-
Dorin
Data: 2024.07.29
10:59:36 +03'00'



SITUATIA FLUXURILOR DE TREZORERIE

30.06.2024

pag.: 1 - lei -

COD	DENUMIRE INDICATORI	Total	Casa in valuta	Alte disponibilitati
04002	1. Incasari	5.928.110		5.928.110
04003	2. Plati	5.815.308		5.815.308
04004	3. Numerar net din activitatea operationala (rd.02-rd.03)	112.802		112.802
04013	IV CRESTERA (DESCRESTERA) NETA DE NUMERAR SI ECHIVALENT DE NUMERAR (rd.04+rd.08+rd.12)	112.802		112.802
04014	V NUMERAR SI ECHIVALENT DE NUMERAR LA INCEPUTUL PERIOADEI	1.236.652		1.236.652
04017	VI NUMERAR SI ECHIVALENT DE NUMERAR LA FINELE PERIOADEI(rd.13+14+15-16)	1.349.454		1.349.454

Conducatorul institutiei

Leonard
Achiriloaei

Semnat digital de Leonard
Achiriloaei
Data: 2024.08.09 10:52:26
+03'00'

Conducatorul compartimentului
financiar- contabil

Alexandru
Ciprian-Dorin

Semnat digital de
Alexandru Ciprian-Dorin
Data: 2024.08.09 10:57:31
+03'00'

Situatia actiunilor/partilor sociale detinute direct/indirect de catre UAT, la operatorii economici

09-08-2024

Nr. Crt.	Operatorul Economic la care Unitatea administrativ teritoriala este actionar direct sau indirect					Unitatea Administrativ teritoriala este actionara		Valoarea actiunilor/partilor sociale din capitalul social al operatorului economic, detinute de catre unitatea administrativ teritoriala (lei)		Ponderea in Capitalul social al operatorului economic
	Cod unic de identificare	Cod CAEN al activitatii principale a operatorului economic	Denumirea operatorului Economic	Tip operator (SRL, SA,ASO, RA, RAS)	Capitalul social al operatorului economic (lei)	Direct	Indirect	Direct	Indirect	
1	2	3	4	5	6	7	8	9	10	11 = 9 / 6*100 11 = 10 / 6*100
1	1959768	3600	APAVITAL	SA	78.872.300,00	Direct		50.000,00		0,063
2	24822890	4500	ASOCIATIA DE DEZVOLTARE INTERCOMUNITARA	NUL	42.000,00	Direct		500,00		0,010
3	15346437	3600	CJ APA SERV SA NEAMT	SA	16.501.701,00	Direct		104.520,00		0,633
3 Operator(i) economic(i) la care UAT detine actiuni/parti sociale					Total valoare actiuni raportate la data: 30-06-2024:			155.020,00		

Conducatorul institutiei,

Leonard
AchiriloaeiSemnat digital de
Leonard Achiriloaei
Data: 2024.08.09 08:28:17
+03'00'

Conducatorul compartimentului financiar-contabilitate,

Alexandru
Ciprian-DorinSemnat digital de Alexandru Ciprian-Dorin
Data: 2024.08.09 08:19:56 +03'00'**Nota:**

Judetul = cel din care face parte unitatea administrativ teritoriala (UAT);

col 7 = UAT este actionar direct la operatorul economic(Op.Ec): situatia in care o UAT detine in nume propriu actiuni sau parti sociale la un Op.Ec

col 8 = UAT este actionar INDIRECT la Op.Ec: situatia in care un Op.Ec, la care o UAT detine in nume propriu, integral sau majoritar, actiuni sau parti sociale, este actionar sau detine parti sociale la un alt Op.Ec;

In municipiul Bucuresti, autoritatile administratiei publice locale de la nivelul sectoarelor raporteaza operatorii economici la care administreaza/controlleaza actiuni sau parti sociale, potrivit hotararilor Consiliului General al Municipiului Bucuresti;

col 4 = Operator economic: societate comerciala la care o UAT detine actiuni sau parti sociale; regii autonome in subordinea autoritatilor administratiei publice locale (RAS).

Situatia activelor si datoriilor institutiilor publice
din administratia locala
30,06,2024

pag.: 1 - lei -

COD	DENUMIRE INDICATORI	Sold la inceputul anului	Sold la sfarsitul perioadei
18004	Numerar in lei in casieria institutiilor publice locale si ale institutiilor publice de subordonare locala,(ct.5310101)		791.427
18005	Disponibilitati in lei ale institutiilor publice locale si ale institutiilor publice de subordonare locala, la trezorerii (ct.5100000+5120101+5120501+5150101+5150103+5150500+5150600+5160101+5160301+5160302+5170101+5170301+5170302+5210100+5210300+5280000+5290201+5290301+5290400+5290901+5410101+5500101+ 5520000+5550101+5570101+5580101+5580201+5600101+5600300+5610101+5610300+5620101+5620300-7700000), din care:	28.642.624	36.697.001
18008	Total (in baze cash) (rd.04+05)	28.642.624	37.488.428
18010	Total (in baze accrual)(rd.08+09)	28.642.624	37.488.428
18023	Alte valori (ct.5320100+5320200+5320300+5320400+5320500+5320600+5320800)	372.431	401.982
18032	Disponibilitati ale institutiilor publice locale si ale institutiilor de subordonare locala la institutiile de credit rezidente (ct.5110101+5110102+5120102+5120402+5120502+5150102+5150202+5160102+5160202+5170102+5170202+5290202+5290302+5290902+5500102+5550102+5550202+5570202+5580102+5580302+5600102+5600103+5610102+5610103+5620102+5620103), din care:	1.236.652	1.349.454
18036	Total (in baze cash) (rd.32+35)	1.236.652	1.349.454
18038	Total (in baze accrual) (rd.36+37)	1.236.652	1.349.454
18131	Actiuni necotate detinute de autoritatile locale la societati nefinanciare (ct.2600200-2960102)(S11)	105.020	155.020
18134	Total (la valoarea contabila neta (la valoarea de intrare mai putin ajustarile cumulate pentru pierderea de valoare) (rd.131+132+133)	105.020	155.020
18157	Creante comerciale necurente legale de livrari de bunuri si servicii de catre autoritatile locale sau de institutii subordonate acestora (ct.4110201+4110208+4130200+4610201-4910200-4960200) Total (rd.158+159+160+164) din care:	51.376	334.172
18159	- de la societati nefinanciare (S11),	51.376	334.172
18165	Creante comerciale curente legate de livrari de bunuri si servicii de catre autoritatile locale sau de institutii subordonate acestora(ct.2320000+2340000+4090101+4090102+4110101+4110108+4130100+4180000+4610101-4910100-4960100) Total(rd.166+167+168+172)din care de la:	9.706.673	3.097.398
18167	-de la societati nefinanciare (S11)	9.706.673	3.097.398
18176	1.Creante ale bugetului local (ct.4640000-4970000). Total (rd.177+178+179+183), din care:	37.265.471	43.417.012
18177	- de la gospodariile populatie (S14)	32.056.053	35.872.580
18178	- de la societati nefinanciare (S11)	5.209.418	7.544.432
18185	Total creante (rd.176+184)	37.265.471	43.417.012
18194	Sume de primit de la Comisia Europeana/alti donatori reprezentand venituri ale bugetului general consolidat-FONDURI EXTERNE NERAMBURSABILE POSTADERARE(ct.4500504+4500505). Total, din care:(rd.195+196)	18.374.864	12.142.832
18195	Sume de primit de la Comisia Europeana/alti donatori-reprezentand venituri ale bugetului consolidat- buget local - FONDURI EXTERNE NERAMBURSABILE POSTADERARE (ct.4500504)	18.374.864	12.142.832
182671	Sume primite din excedentul anului precedent pentru acoperirea golurilor temporare de casa si pentru finantarea cheltuielilor sectiunii de dezvoltare (ct.5190107+5190190)		9.698.167
18268	Total(in baze cash)(rd.262+266+267+267.1)		9.698.167

COD	DENUMIRE INDICATORI	Sold la inceputul anului	Sold la sfarsitul perioadei
18275	Total (in baze accrual) (cash+dobanzi) (rd.268+274)		9.698.167
18286	Credite pe termen lung primite (contractate, garantate, asimilate,etc) de institutiile publice locale (ct.1620200+1630200+1670201+1670202+1670203+1670209).Total (rd.287+288+289+289.1) din care acordate de:	52.089.088	49.948.254
18287	- Societati care accepta depozite, exclusiv banca centrala (S122)	52.089.088	49.948.254
18290	Total (in baze cash)(rd.286)	52.089.088	49.948.254
18312	Datorii comerciale necurente legale de livrari de bunuri si servicii (ct.4010200+4030200+4040200+4050200+4620201). Total (rd.313+314+318+319), din care catre:	12.098	12.098
18314	- Institutii publice, din care (rd.315+316+317):	12.098	12.098
18316	- Administratia locala (exclusiv fondurile de securitate sociala) (S1313)	12.098	12.098
18320	Datorii comerciale curente legate de livrari de bunuri si servicii (ct.4010100+4030100+ 4040100+4050100+4080000+4190000+4620101). Total (rd.321+322+326+327) din care catre:	16.939.550	16.717.459
18321	-Societati nefinanciare (S11)	16.939.550	16.717.459
18331	Datoriile institutiilor publice din administratia locala catre bugete (ct.4310100+4310200+4310300+4310400+4310500+4310600+4310700+4370100+4370200+4370300+4420300+4420801+4440000+4460100+4460200+4480100)	6.153.170	6.663.005
18332	Salariile angajatilor (ct.4210000+4230000+4260100+4270100+4270301+4280101)	7.842.400	9.184.272
18333	Alte drepturi cuvenite altor categorii de persoane (ct.4260200+4270200+4270302+4290000+4380000)	791.899	783.368
18335	Total (rd.331+332+3321+3322+333+334)	14.787.469	16.630.645
18343	Provizioane curente (ct.1510101+1510102+1510103+1510104+1510108), din care:	33.781.170	33.781.170
183431	Provizioane curente,constituite conform OMFP416/2013 reprezentand arierate in litigiu (din soldul ct.1510101)	33.781.170	33.781.170

Conducatorul institutiei

Conducatorul compartimentului
financiar- contabilLeonard
AchiriloaeiSemnat digital de
Leonard Achiriloaei
Data: 2024.08.09
10:44:44 +03'00'Alexandru
Ciprian-DorinSemnat digital de
Alexandru Ciprian-Dorin
Data: 2024.08.09
10:14:58 +03'00'

Capi- tol	Sub- capi- tol	Pa- ra- graf	Gru- pa/ Titlu	Ar- ti- col	Ali- ne- at	Denumire indicator	Prevederi bugetare aprobrate la finele perioadei de raportare	Prevederi bugetare trimestriale cumulate	Drepturi constatate			Incasari realizate	Stingeri pe alte cai decat incasari	Drepturi constatate de incasat
									Total, din care:	din anii precedenti	din anul curent			
A						B	1	2	3=4+5	4	5	6	7	8=3-6-7
0001	02					TOTAL VENITURI-BUGET LOCAL	277.004.820	227.290.520	140.119.891	37.347.544	102.772.347	95.708.065	948.170	43.463.656
0002						I. VENITURI CURENTE	132.988.000	85.559.700	120.053.823	37.347.538	82.706.285	75.645.310	948.170	43.460.343
0003						A. VENITURI FISCALE	123.211.000	77.334.700	91.595.019	16.507.369	75.087.650	69.897.038	482.323	21.215.658
0004						A1. IMPOZIT PE VENIT, PROFIT SI CASTIGURI DIN CAPITAL	53.763.000	27.891.950	26.339.297		26.339.297	26.339.297		
0300	02					A1.2 IMPOZIT PE VENIT, PROFIT SI CASTIGURI DIN CAPITAL DE LA PERSOANE FIZICE	53.763.000	27.891.950	26.339.297		26.339.297	26.339.297		
0302						IMPOZIT PE VENIT	1.144.000	915.200	796.474		796.474	796.474		
	18					Impozitul pe veniturile din transferul proprietatilor imobiliare din patrimoniul personal	1.144.000	915.200	796.474		796.474	796.474		
0402						COTE SI SUME DEFALCATE DIN IMPOZITUL PE VENIT	52.619.000	26.976.750	25.542.823		25.542.823	25.542.823		
0402	01					Cote defalcate din impozitul pe venit	51.717.000	26.374.750	25.076.193		25.076.193	25.076.193		
	04					Sume alocate din cotele defalcate din impozitul pe venit pentru echilibrarea bugetelor locale	602.000	302.000	306.415		306.415	306.415		
0402	05					Sume repartizate din Fondul la dispozitia Consiliului Judetean	300.000	300.000	160.215		160.215	160.215		
0700	02					A3 IMPOZITE SI TAXE PE PROPRIETATE	26.087.000	24.626.750	34.112.070	9.411.814	24.700.256	21.538.676	311.386	12.262.008
0702						IMPOZITE SI TAXE PE PROPRIETATE	26.087.000	24.626.750	34.112.070	9.411.814	24.700.256	21.538.676	311.386	12.262.008
	01					Impozit si taxa pe cladiri	18.798.000	18.037.750	23.996.122	4.688.775	19.307.347	16.975.453	168.856	6.851.813
	01					Impozit pe cladiri de la persoane fizice	7.143.000	6.725.000	10.152.305	3.075.341	7.076.964	5.665.497	110.025	4.376.783
0702	01	02				Impozit si taxa pe cladiri de la persoane juridice	11.655.000	11.312.750	13.843.817	1.613.434	12.230.383	11.309.956	58.831	2.475.030

Capi- tol	Sub- capi- tol	Pa- ra- graf	Gru- pa/ Titlu	Ar- ti- col	Ali- ne- at	Denumire indicator	Prevederi bugetare aprobrate la finele perioadei de raportare	Prevederi bugetare trimestriale cumulate	Drepturi constatate			Incasari realizate	Stingeri pe alte cai decat incasari	Drepturi constatate de incasat
									Total, din care:	din anii precedenti	din anul curent			
A						B	1	2	3=4+5	4	5	6	7	8=3-6-7
						AUTORIZAREA UTILIZARII BUNURILOR								
1602	02					SAU PE DESFASURAREA DE ACTIVITATI	5.690.000	4.751.000	12.783.336	7.014.280	5.769.056	3.805.964	150.382	8.826.990
		01				Impozit pe mijloacele de transport	5.390.000	4.511.000	12.558.962	7.003.923	5.555.039	3.590.867	150.262	8.817.833
						Impozit pe mijloacele de transport detinute de persoane fizice*)	4.042.000	3.433.000	10.005.649	5.701.467	4.304.182	2.681.110	120.801	7.203.738
1602	02	02				Impozit pe mijloace de transport detinute persoane de juridice*)	1.348.000	1.078.000	2.553.313	1.302.456	1.250.857	909.757	29.461	1.614.095
1602	03					Taxe si tarife pentru eliberarea de licente si autorizatii de functionare	300.000	240.000	224.374	10.357	214.017	215.097	120	9.157
1800	02					A6. ALTE IMPOZITE SI TAXE FISCALE	826.000	661.000	550.167	80.856	469.311	403.443	20.555	126.169
1802						ALTE IMPOZITE SI TAXE FISCALE	826.000	661.000	550.167	80.856	469.311	403.443	20.555	126.169
		50				Alte impozite si taxe	826.000	661.000	550.167	80.856	469.311	403.443	20.555	126.169
2900	02					C. VENITURI NEFISCALE	9.777.000	8.225.000	28.458.804	20.840.169	7.618.635	5.748.272	465.847	22.244.685
3000						C1. VENITURI DIN PROPRIETATE	3.815.000	3.452.000	6.839.704	2.891.806	3.947.898	2.678.911	130.588	4.030.205
3002						VENITURI DIN PROPRIETATE	3.815.000	3.452.000	6.839.704	2.891.806	3.947.898	2.678.911	130.588	4.030.205
		05				Venituri din concesiuni si inchirieri	3.815.000	3.452.000	6.839.704	2.891.806	3.947.898	2.678.911	130.588	4.030.205
					30	Alte venituri din concesiuni si inchirieri de catre institutiile publice	3.815.000	3.452.000	6.839.704	2.891.806	3.947.898	2.678.911	130.588	4.030.205
3300	02					C2. VANZARI DE BUNURI SI SERVICII	5.962.000	4.773.000	21.619.100	17.948.363	3.670.737	3.069.361	335.259	18.214.480
3302						VENITURI DIN PRESTARI DE SERVICII SI ALTE ACTIVITATI	2.961.000	2.369.000	2.951.488	1.692.077	1.259.411	1.289.265	23.013	1.639.210
3302	08					Venituri din prestari de servicii	1.066.000	853.000	580.503	45.102	535.401	563.206	120	17.177
		12				Contributia persoanelor beneficiare ale cantinelor de ajutor social	9.000	9.000	4.491		4.491	4.491		
3302	13					Contributia de intretinere a persoanelor asistate	1.546.000	1.237.000	458.971	2.500	456.471	453.487		5.484

Capi- tol	Sub- capi- tol	Pa- ra- graf	Gru- pa/ Titlu	Ar- ti- col	Ali- ne- at	Denumire indicator	Prevederi bugetare aprobrate la finele perioadei de raportare	Prevederi bugetare trimestriale cumulate	Drepturi constatate			Incasari realizate	Stingeri pe alte cai decat incasari	Drepturi constatate de incasat
									Total, din care:	din anii precedenti	din anul curent			
A						B	1	2	3=4+5	4	5	6	7	8=3-6-7
						de implementare a investitiilor specifice locale din sume de la bugetul de stat aferente componentei imprumuturi a PNRR	2.174.000	2.174.000						
4202	91	01				Fonduri din imprumut rambursabil	1.827.000	1.827.000						
		03				Sume aferente TVA	347.000	347.000						
		93				Subventii de la bugetul de stat necesare sustinerii derularii proiectelor finantate din fonduri externe nerambursabile (FEN), aferente perioadei de programare 2021-2027	7.411.080	7.411.080						
4202	93	03				Subventii de la bugetul de stat catre bugetele locale necesare sustinerii derularii proiectelor finantate din FEN postaderare, aferente perioadei de programare 2021-2027	7.411.080	7.411.080						
4302						SUBVENTII DE LA ALTE ADMINISTRATII	3.559.000	3.559.000	69.508		69.508	69.508		
		34				Sume alocate din bugetul ANCPPI pentru finantarea lucrarilor de inregistrare sistemica din cadrul Programului national de cadastru si carte funciara	320.000	320.000	69.508		69.508	69.508		
4302	39					Subventii acordate in baza contractelor de parteneriat sau asociere	500.000	500.000						
4302	39	02				Subventii acordate in baza contractelor de parteneriat sau asociere, pentru sectiunea de dezvoltare	500.000	500.000						

Capi- tol	Sub- capi- tol	Pa- ra- graf	Gru- pa/ Titlu	Ar- ti- col	Ali- ne- at	Denumire indicator	Prevederi bugetare aprobrate la finele perioadei de raportare	Prevederi bugetare trimestriale cumulate	Drepturi constatate			Incasari realizate	Stingeri pe alte cai decat incasari	Drepturi constatate de incasat
									Total, din care:	din anii precedenti	din anul curent			
A						B	1	2	3=4+5	4	5	6	7	8=3-6-7
4302	44					Sume alocate din sumele obtinute in urma scoaterii la licitatie a certificatelor de emisii de gaze cu efect de sera pentru finantarea proiectelor de investitii	2.739.000	2.739.000						
4502						SUME PRIMITE DE LA UE/ALTI DONATORI IN CONTUL PLATILOR EFECTUATE SI PREFINANTARI	47.511.220	47.511.220						
4502	48					Fondul European de Dezvoltare Regionala (FEDR), aferent cadrului financiar 2021-2027	47.511.220	47.511.220						
4502	48	01				Sume primite in contul platilor efectuate in anul curent	45.320.220	45.320.220						
4502	48	02				Sume primite in contul platilor efectuate in anii anteriori	2.191.000	2.191.000						
4802						SUME PRIMITE DE LA UE/ALTI DONATORI IN CONTUL PLATILOR EFECTUATE SI PREFINANTARI AFERENTE CADRULUI FINANCIAR 2014-2020	232.000	232.000	7.219.772		7.219.772	7.219.772		
4802	01					Fondul European de Dezvoltare Regionala(FEDR)			6.987.243		6.987.243	6.987.243		
		02				Sume primite in contul platilor efectuate in anii anteriori			6.987.243		6.987.243	6.987.243		
4802	02					Fondul Social European(FSE)	232.000	232.000	232.529		232.529	232.529		
		02				Sume primite in contul platilor efectuate in anii anteriori	232.000	232.000	232.529		232.529	232.529		

CONTUL DE EXECUTIE AL BUGETULUI LOCAL - VENITURI
SECTIUNEA DE FUNCTIONARE
30.06.2024

Pag. 1 -lei-

Capi- tol	Sub- capi- tol	Pa- ra- graf	Gru- pa/ Titlu	Ar- ti- col	Ali- ne- at	Denumire indicator	Prevederi bugetare aprobrate la finele perioadei de raportare	Prevederi bugetare trimestriale cumulate	Drepturi constatate			Incasari realizate	Stingeri pe alte cai decat incasari	Drepturi constatate de incasat
									Total, din care:	din anii precedenti	din anul curent			
A						B	1	2	3=4+5	4	5	6	7	8=3-6-7
0001	02					TOTAL VENITURI-BUGET LOCAL	135.665.500	87.693.200	120.517.292	37.250.072	83.267.220	76.214.957	948.170	43.354.165
0002						I. VENITURI CURENTE	131.963.500	84.535.200	118.866.006	37.250.072	81.615.934	74.563.671	948.170	43.354.165
0003						A. VENITURI FISCALE	123.211.000	77.334.700	91.595.019	16.507.369	75.087.650	69.897.038	482.323	21.215.658
0004						A1. IMPOZIT PE VENIT, PROFIT SI CASTIGURI DIN CAPITAL	53.763.000	27.891.950	26.339.297		26.339.297	26.339.297		
0300						A1.2 IMPOZIT PE VENIT, PROFIT SI CASTIGURI DIN CAPITAL DE LA PERSOANE FIZICE	53.763.000	27.891.950	26.339.297		26.339.297	26.339.297		
0302						IMPOZIT PE VENIT	1.144.000	915.200	796.474		796.474	796.474		
	18					Impozitul pe veniturile din transferul proprietatilor imobiliare din patrimoniul personal	1.144.000	915.200	796.474		796.474	796.474		
0402						COTE SI SUME DEFALCATE DIN IMPOZITUL PE VENIT	52.619.000	26.976.750	25.542.823		25.542.823	25.542.823		
	01					Cote defalcate din impozitul pe venit	51.717.000	26.374.750	25.076.193		25.076.193	25.076.193		
	04					Sume alocate din cotele defalcate din impozitul pe venit pentru echilibrarea bugetelor locale	602.000	302.000	306.415		306.415	306.415		
	05					Sume repartizate din Fondul la dispozitia Consiliului Judetean	300.000	300.000	160.215		160.215	160.215		
0700	02					A3 IMPOZITE SI TAXE PE PROPRIETATE	26.087.000	24.626.750	34.112.070	9.411.814	24.700.256	21.538.676	311.386	12.262.008
0702						IMPOZITE SI TAXE PE PROPRIETATE	26.087.000	24.626.750	34.112.070	9.411.814	24.700.256	21.538.676	311.386	12.262.008
	01					Impozit si taxa pe cladiri	18.798.000	18.037.750	23.996.122	4.688.775	19.307.347	16.975.453	168.856	6.851.813
	01					Impozit pe cladiri de la persoane fizice	7.143.000	6.725.000	10.152.305	3.075.341	7.076.964	5.665.497	110.025	4.376.783
	02					Impozit si taxa pe cladiri de la persoane juridice	11.655.000	11.312.750	13.843.817	1.613.434	12.230.383	11.309.956	58.831	2.475.030

Capi- tol	Sub- capi- tol	Pa- ra- graf	Gru- pa/ Titlu	Ar- ti- col	Ali- ne- at	Denumire indicator	Prevederi bugetare aprobrate la finele perioadei de raportare	Prevederi bugetare trimestriale cumulate	Drepturi constatate			Incasari realizate	Stingeri pe alte cai decat incasari	Drepturi constatate de incasat
									Total, din care:	din anii precedenti	din anul curent			
A						B	1	2	3=4+5	4	5	6	7	8=3-6-7
1602						AUTORIZAREA UTILIZARII BUNURILOR								
	02					SAU PE DESFASURAREA DE ACTIVITATI	5.690.000	4.751.000	12.783.336	7.014.280	5.769.056	3.805.964	150.382	8.826.990
		01				Impozit pe mijloacele de transport	5.390.000	4.511.000	12.558.962	7.003.923	5.555.039	3.590.867	150.262	8.817.833
						Impozit pe mijloacele de transport								
						detinute de persoane fizice*)	4.042.000	3.433.000	10.005.649	5.701.467	4.304.182	2.681.110	120.801	7.203.738
		02				Impozit pe mijloace de transport								
						detinute persoane de juridice*)	1.348.000	1.078.000	2.553.313	1.302.456	1.250.857	909.757	29.461	1.614.095
	03					Taxe si tarife pentru eliberarea de								
						licente si autorizatii de functionare	300.000	240.000	224.374	10.357	214.017	215.097	120	9.157
1800	02					A6. ALTE IMPOZITE SI TAXE FISCALE	826.000	661.000	550.167	80.856	469.311	403.443	20.555	126.169
1802						ALTE IMPOZITE SI TAXE FISCALE	826.000	661.000	550.167	80.856	469.311	403.443	20.555	126.169
	50					Alte impozite si taxe	826.000	661.000	550.167	80.856	469.311	403.443	20.555	126.169
2900	02					C. VENITURI NEFISCALE	8.752.500	7.200.500	27.270.987	20.742.703	6.528.284	4.666.633	465.847	22.138.507
3000						C1. VENITURI DIN PROPRIETATE	3.815.000	3.452.000	6.839.704	2.891.806	3.947.898	2.678.911	130.588	4.030.205
3002						VENITURI DIN PROPRIETATE	3.815.000	3.452.000	6.839.704	2.891.806	3.947.898	2.678.911	130.588	4.030.205
		05				Venituri din concesiuni si inchirieri	3.815.000	3.452.000	6.839.704	2.891.806	3.947.898	2.678.911	130.588	4.030.205
						Alte venituri din concesiuni si								
						inchirieri de catre institutiile publice	3.815.000	3.452.000	6.839.704	2.891.806	3.947.898	2.678.911	130.588	4.030.205
3300	02					C2. VANZARI DE BUNURI SI SERVICII	4.937.500	3.748.500	20.431.283	17.850.897	2.580.386	1.987.722	335.259	18.108.302
3302						VENITURI DIN PRESTARI DE SERVICII SI ALTE								
						ACTIVITATI	2.961.000	2.369.000	2.951.488	1.692.077	1.259.411	1.289.265	23.013	1.639.210
	08					Venituri din prestari de servicii	1.066.000	853.000	580.503	45.102	535.401	563.206	120	17.177
	12					Contributia persoanelor beneficiare								
						ale cantinelor de ajutor social	9.000	9.000	4.491		4.491	4.491		
	13					Contributia de intretinere a persoanelor								
						asistate	1.546.000	1.237.000	458.971	2.500	456.471	453.487		5.484

Capi- tol	Sub- capi- tol	Pa- ra- graf	Gru- pa/ Titlu	Ar- ti- col	Ali- ne- at	Denumire indicator	Prevederi bugetare aprobrate la finele perioadei de raportare	Prevederi bugetare trimestriale cumulate	Drepturi constatate			Incasari realizate	Stingeri pe alte cai decat incasari	Drepturi constatate de incasat
									Total, din care:	din anii precedenti	din anul curent			
A						B	1	2	3=4+5	4	5	6	7	8=3-6-7
3302	28					Venituri din recuperarea cheltuielilor de judecata, imputatii si despagubiri	35.000	26.000	1.646.684	1.610.003	36.681	31.225	22.893	1.592.566
	50					Alte venituri din prestari de servicii si alte activitati	305.000	244.000	260.839	34.472	226.367	236.856		23.983
3402						VENITURI DIN TAXE ADMINISTRATIVE, ELIBERARI PERMISE	56.000	45.000	89		89		89	
	02					Taxe extrajudiciare de timbru	56.000	45.000	89		89		89	
3502						AMENZI, PENALITATI SI CONFISCARI	2.200.000	1.761.000	16.908.275	15.370.208	1.538.067	1.116.328	293.355	15.498.592
	01					Venituri din amenzi si alte sanctiuni aplicate potrivit dispozitiilor legale	2.197.000	1.758.000	16.908.175	15.370.208	1.537.967	1.116.228	293.355	15.498.592
	02					Venituri din amenzi si alte sanctiuni aplicate de catre alte institutii de specialitate	2.197.000	1.758.000	16.908.175	15.370.208	1.537.967	1.116.228	293.355	15.498.592
	50					Alte amenzi, penalitati si confiscari	3.000	3.000	100		100	100		
3602						DIVERSE VENITURI	739.000	592.000	1.571.431	788.612	782.819	582.129	18.802	970.500
	06					Taxe speciale	523.000	419.000	1.164.064	595.266	568.798	383.414	13.580	767.070
	50					Alte venituri	216.000	173.000	407.367	193.346	214.021	198.715	5.222	203.430
3702						TRANSFERURI VOLUNTARE, ALTELE DECAT SUBVENTIILE	-1.018.500	-1.018.500	-1.000.000		-1.000.000	-1.000.000		
	03					Varsaminte din sectiunea de functionare pentru finantarea sectiunii de dezvol- tare a bugetului local(cu semnul minus)	-1.018.500	-1.018.500	-1.000.000		-1.000.000	-1.000.000		
4100	02					IV. SUBVENTII	3.702.000	3.158.000	1.651.286		1.651.286	1.651.286		
4200						SUBVENTII DE LA ALTE NIVELE ALE ADMINISTRATIEI PUBLICE	3.702.000	3.158.000	1.651.286		1.651.286	1.651.286		
4202						SUBVENTII DE LA BUGETUL DE STAT	3.382.000	2.838.000	1.581.778		1.581.778	1.581.778		

Capi- tol	Sub- capi- tol	Pa- ra- graf	Gru- pa/ Titlu	Ar- ti- col	Ali- ne- at	Denumire indicator	Prevederi bugetare aprobrate la finele perioadei de raportare	Prevederi bugetare trimestriale cumulate	Drepturi constatate			Incasari realizate	Stingeri pe alte cai decat incasari	Drepturi constatate de incasat
									Total, din care:	din anii precedenti	din anul curent			
A						B	1	2	3=4+5	4	5	6	7	8=3-6-7
4202	34					Subventii pentru acordarea ajutorului pentru incalzirea locuintei si a suplimentului pentru energie alocate pentru consumul de combustibili solizi si/sau petrolieri	300.000	240.000	47.012		47.012	47.012		
	41					Subventii de la bugetul de stat pentru finantarea sanatatii	190.000	100.000	72.189		72.189	72.189		
	66					Subventii din bugetul de stat alocate conform contractelor incheiate cu directiile de sanatate publica	2.892.000	2.498.000	1.462.577		1.462.577	1.462.577		
4302						SUBVENTII DE LA ALTE ADMINISTRATII	320.000	320.000	69.508		69.508	69.508		
	34					Sume alocate din bugetul ANCPI pentru finantarea lucrarilor de inregistrare sistematica din cadrul Programului national de cadastru si carte funciara	320.000	320.000	69.508		69.508	69.508		

Leonard Achiriloaei

Semnat digital de Leonard

Achiriloaei

Data: 2024.08.09 10:53:47 +03'00'

Alexandru

Ciprian-Dorin

Semnat digital de Alexandru
Ciprian-DorinData: 2024.08.09 10:33:12
+03'00'

TOTAL JUDET

**DETALIEREA CHELTUIELILOR
INSTITUTII PUBLICE FINANTATE DIN VENITURI PROPRII
SI SUBVENTII DIN BUGETUL LOCAL
SECTIUNEA DE DEZVOLTARE
30.06.2024**

Pag. 1 - lei-

Capi- tol	Sub- capi- tol	Pa- ra- graf	Gru- pa / Titlu	Ar- ti- col	Ali- ne- at	Denumire indicator	Credite de angajament		Credite bugetare		Angajamente bugetare	Angajamente legale	Plati efectuate	Angajamente legale de platit	Cheltuieli efective
							aprobat la finele perioadei de raportare	trimestriale cumulate	aprobat la finele perioadei de raportare	trimestriale cumulate					
A						B	1	2	3	4	5	6	7	8=6-7	9
5010						TOTAL CHELTUIELI DIN VENITURI PROPRII SI SUBVENTII			3.701.500	2.998.500	3.512.249	3.512.249	1.443.733	2.068.516	1.653.817
	70					CHELTUIELI DE CAPITAL			3.701.500	2.998.500	3.512.249	3.512.249	1.443.733	2.068.516	1.653.817
	71					TITLUL XV ACTIVE NEFINANCIARE			3.701.500	2.998.500	3.512.249	3.512.249	1.443.733	2.068.516	1.653.817
	71	01				Active fixe			1.525.500	1.489.500	1.336.249	1.336.249	600.994	735.255	1.653.817
	71	01	01			Constructii			24.000	24.000					3.096
	71	01	02			Masini, echipamente si mijloace de transport			1.111.500	1.081.500	962.251	962.251	595.295	366.956	1.599.851
	71	01	03			Mobilier, aparatura birotica si alte active corporale			12.000	6.000	11.998	11.998	5.699	6.299	44.316
	71	01	30			Alte active fixe (inclusiv reparatii capitale)			378.000	378.000	362.000	362.000		362.000	6.554
	71	03				Reparatii capitale aferente activelor fixe			2.176.000	1.509.000	2.176.000	2.176.000	842.739	1.333.261	
6510						INVATAMANT			12.000	6.000	11.998	11.998	5.699	6.299	13.669
	70					CHELTUIELI DE CAPITAL			12.000	6.000	11.998	11.998	5.699	6.299	13.669
	71					TITLUL XV ACTIVE NEFINANCIARE			12.000	6.000	11.998	11.998	5.699	6.299	13.669
	71	01				Active fixe			12.000	6.000	11.998	11.998	5.699	6.299	13.669
	71	01	01			Constructii									910
	71	01	02			Masini, echipamente si mijloace de transport									6.133
	71	01	03			Mobilier, aparatura birotica si alte active corporale			12.000	6.000	11.998	11.998	5.699	6.299	6.059
	71	01	30			Alte active fixe (inclusiv reparatii capitale)									567
6610						SANATATE			3.334.000	2.667.000	3.334.000	3.334.000	1.271.783	2.062.217	1.577.278

Capi- tol	Sub- capi- tol	Pa- ra- graf	Gru- pa / Titlu	Ar- ti- col	Ali- ne- at	Denumire indicator	Credite de angajament		Credite bugetare		Angajamente bugetare	Angajamente legale	Plati efectuate	Angajamente legale de platit	Cheltuieli efective
							aprobat la finele perioadei de raportare	trimestriale cumulate	aprobat la finele perioadei de raportare	trimestriale cumulate					
A						B	1	2	3	4	5	6	7	8=6-7	9
			70			CHELTUIELI DE CAPITAL			3.334.000	2.667.000	3.334.000	3.334.000	1.271.783	2.062.217	1.577.278
			71			TITLUL XV ACTIVE NEFINANCIARE			3.334.000	2.667.000	3.334.000	3.334.000	1.271.783	2.062.217	1.577.278
			71	01		Active fixe			1.158.000	1.158.000	1.158.000	1.158.000	429.044	728.956	1.577.278
			71	01	02	Masini, echipamente si mijloace de transport			796.000	796.000	796.000	796.000	429.044	366.956	1.542.698
			71	01	03	Mobilier, aparatura birotica si alte active corporale									34.580
			71	01	30	Alte active fixe (inclusiv reparatii capitale)			362.000	362.000	362.000	362.000		362.000	
			71	03		Reparatii capitale aferente activelor fixe			2.176.000	1.509.000	2.176.000	2.176.000	842.739	1.333.261	
6710						CULTURA, RECREERE SI RELIGIE			175.000	175.000	129.123	129.123	129.123		858
			70			CHELTUIELI DE CAPITAL			175.000	175.000	129.123	129.123	129.123		858
			71			TITLUL XV ACTIVE NEFINANCIARE			175.000	175.000	129.123	129.123	129.123		858
			71	01		Active fixe			175.000	175.000	129.123	129.123	129.123		858
			71	01	02	Masini, echipamente si mijloace de transport			159.000	159.000	129.123	129.123	129.123		858
			71	01	30	Alte active fixe (inclusiv reparatii capitale)			16.000	16.000					
7010						LOCUINTE, SERVICII SI DEZVOLTARE PUBLICA			180.500	150.500	37.128	37.128	37.128		62.012
			70			CHELTUIELI DE CAPITAL			180.500	150.500	37.128	37.128	37.128		62.012
			71			TITLUL XV ACTIVE NEFINANCIARE			180.500	150.500	37.128	37.128	37.128		62.012
			71	01		Active fixe			180.500	150.500	37.128	37.128	37.128		62.012
			71	01	01	Constructii			24.000	24.000					2.186
			71	01	02	Masini, echipamente si mijloace de transport			156.500	126.500	37.128	37.128	37.128		50.162

Capi- tol	Sub- capi- tol	Pa- ra- graf	Gru- pa / Titlu	Ar- ti- col	Ali- ne- at	Denumire indicator	Credite de angajament		Credite bugetare		Angajamente bugetare	Angajamente legale	Plati efectuate	Angajamente legale de platit	Cheltuieli efective
							aprobat la finele perioadei de raportare	trimestriale cumulate	aprobat la finele perioadei de raportare	trimestriale cumulate					
A						B	1	2	3	4	5	6	7	8=6-7	9
			71	01	03	Mobilier, aparatura birotica si alte active corporale									3.677
			71	01	30	Alte active fixe (inclusiv reparatii capitale)									5.987
9910	97					excedent/deficit sect dezv						17.262			

Conducatorul institutiei,

Conducatorul compartimentului
financiar-contabil

Leonard Achiriloaei

Semnat digital de Leonard
Achiriloaei

Data: 2024.08.09 10:51:13 +03'00'

Alexandru Ciprian-
DorinSemnat digital de Alexandru
Ciprian-Dorin

Data: 2024.08.09 10:28:39 +03'00'

CONTUL DE EXECUTIE AL FEN - CHELTUIELI
30.06.2024

Pag. 1 -lei-

Capi- tol	Sub- capi- tol	Pa- ra- graf	Gru- pa / Titlu	Ar- ti- col	Ali- ne- at	Denumire indicator	Prevederi bugetare aprobrate la finele perioadei de raportare	Prevederi bugetare trimestriale cumulate	Drepturi constatate			Incasari realizate	Stingeri pe alte cai decat incasari	Drepturi constatate de incasat
									Total, din care:	din anii precedenti	din anul curent			
A						B	1	2	3=4+5	4	5	6	7	8=3-6-7
0001	08					TOTAL VENITURI-NERAMBURSABILE			41.927		41.927	41.927		
4000						III. OPERATIUNI FINANCIARE			41.927		41.927	41.927		
4008						INCASARI DIN RAMBURSAREA IMPRUMUTURILOR ACORDATE			41.927		41.927	41.927		
4008	15					Sume utilizate din excedentul anului precedent pentru efectuarea de cheltuieli			41.927		41.927	41.927		
4008	15	02				Sume utilizate de administratiile locale din excedentul anului precedent pentru sectiunea de dezvoltare			41.927		41.927	41.927		

Leonard
Achiriloaei

Semnat digital de Leonard
Achiriloaei
Data: 2024.08.09 10:54:55 +03'00'

Alexandru Ciprian-
Dorin

Semnat digital de Alexandru
Ciprian-Dorin
Data: 2024.08.09 10:35:26 +03'00'

**CONTUL DE EXECUTIE AL INSTITUTII PUBLICE FINANTATE DIN VENITURI PROPRII
SI SUBVENTII DIN BUGETUL LOCAL - VENITURI
30.06.2024**

Pag. 1 -lei-

Capi- tol	Sub- capi- tol	Pa- ra- graf	Gru- pa/ Titlu	Ar- ti- col	Ali- ne- at	Denumire indicator	Prevederi bugetare aprobrate la finele perioadei de raportare	Prevederi bugetare trimestriale cumulate	Drepturi constatate			Incasari realizate	Stingeri pe alte cai decat incasari	Drepturi constatate de incasat
									Total, din care:	din anii precedenti	din anul curent			
A						B	1	2	3=4+5	4	5	6	7	8=3-6-7
0001	10					TOTAL VENITURI-VENITURI PROPRII,SUBVENTII	151.175.830	86.641.370	94.478.012	8.822.663	85.655.349	91.364.869	162.239	2.950.904
0002						I. VENITURI CURENTE	81.816.830	47.770.270	51.298.402	8.822.663	42.475.739	48.185.259	162.239	2.950.904
1510						TAXE PE SERVICII SPECIFICE	1.500.000	830.000						
	50					Alte taxe pe servicii specifice	1.500.000	830.000						
2900	10					C. VENITURI NEFISCALE	80.316.830	46.940.270	51.298.402	8.822.663	42.475.739	48.185.259	162.239	2.950.904
3000						C1. VENITURI DIN PROPRIETATE	1.990.890	1.406.890	1.485.263	506.999	978.264	732.537	161.263	591.463
3010						VENITURI DIN PROPRIETATE	1.990.890	1.406.890	1.485.263	506.999	978.264	732.537	161.263	591.463
	05					Venituri din concesiuni si inchirieri	1.990.890	1.406.890	1.485.263	506.999	978.264	732.537	161.263	591.463
	30					Alte venituri din concesiuni si inchirieri de catre institutiile publice	1.990.890	1.406.890	1.485.263	506.999	978.264	732.537	161.263	591.463
3300	10					C2. VANZARI DE BUNURI SI SERVICII	78.325.940	45.533.380	49.813.139	8.315.664	41.497.475	47.452.722	976	2.359.441
3310						VENITURI DIN PRESTARI DE SERVICII SI ALTE ACTIVITATI	78.238.940	45.482.380	49.219.253	8.200.145	41.019.108	46.956.027		2.263.226
3310	05					Taxe si alte venituri in invatamant	906.500	548.500	571.311	235.241	336.070	324.096		247.215
	08					Venituri din prestari de servicii	1.200.000	700.000	1.018.474	290.486	727.988	704.201		314.273
	14					Contributia elevilor si studentilor pentru internate, camine si cantine	3.636.810	2.184.430	2.029.445	47.855	1.981.590	1.986.515		42.930
3310	16					Venituri din valorificarea produselor obtinute din activitatea proprie sau anexa	136.220	85.220	66.422		66.422	66.422		
3310	21					Venituri din contractele incheiate cu casele de asigurari sociale de sanatate	55.813.000	32.733.000	36.462.844	7.538.633	28.924.211	35.012.478		1.450.366
3310	30					Venituri din contractele incheiate cu directiile de sanatate publica din sume alocate de la bugetul de stat	12.250.000	7.100.000	7.016.947		7.016.947	6.859.130		157.817

Capi- tol	Sub- capi- tol	Pa- ra- graf	Gru- pa / Titlu	Ar- ti- col	Ali- ne- at	Denumire indicator	Prevederi bugetare aprobrate la finele perioadei de raportare	Prevederi bugetare trimestriale cumulate	Drepturi constatate			Incasari realizate	Stingeri pe alte cai decat incasari	Drepturi constatate de incasat
									Total, din care:	din anii precedenti	din anul curent			
A						B	1	2	3=4+5	4	5	6	7	8=3-6-7
3310	50					Alte venituri din prestari de servicii si alte activitati	4.296.410	2.131.230	2.053.810	87.930	1.965.880	2.003.185		50.625
3410						VENITURI DIN TAXE ADMINISTRATIVE, ELIBERARI PERMISE			456.726		456.726	456.726		
3410	50					Alte venituri din taxe administrative, eliberari permise			456.726		456.726	456.726		
3510						AMENZI, PENALITATI SI CONFISCARI			8	8			6	2
	50					Alte amenzi, penalitati si confiscari			8	8			6	2
3610						DIVERSE VENITURI	80.000	44.000	125.652	115.511	10.141	28.469	970	96.213
	50					Alte venituri	80.000	44.000	125.652	115.511	10.141	28.469	970	96.213
3710						TRANSFERURI VOLUNTARE, ALTELE DECAT SUBVENTIILE	7.000	7.000	11.500		11.500	11.500		
3710	01					Donatii si sponsorizari	7.000	7.000	11.500		11.500	11.500		
	03					Varsaminte din sectiunea de functionare pentru finantarea sectiunii de dezvoltare a bugetului local	-3.701.500	-2.998.500	-1.448.995		-1.448.995	-1.448.995		
3710	04					Varsaminte din sectiunea de functionare	3.701.500	2.998.500	1.448.995		1.448.995	1.448.995		
4000	10					III. OPERATIUNI FINANCIARE			6.035.000		6.035.000	6.035.000		
4010						INCASARI DIN RAMBURSAREA IMPRUMUTURILOR ACORDATE			6.035.000		6.035.000	6.035.000		
4010	15					Sume utilizate din excedentul anului precedent pentru efectuarea de cheltuieli			6.035.000		6.035.000	6.035.000		
4010	15	01				Sume utilizate de administratiile locale din excedentul anului precedent pentru sectiunea de functionare			6.023.000		6.023.000	6.023.000		

Capi- tol	Sub- capi- tol	Pa- ra- graf	Gru- pa/ Titlu	Ar- ti- col	Ali- ne- at	Denumire indicator	Prevederi bugetare aprobrate la finele perioadei de raportare	Prevederi bugetare trimestriale cumulate	Drepturi constatate			Incasari realizate	Stingeri pe alte cai decat incasari	Drepturi constatate de incasat
									Total, din care:	din anii precedenti	din anul curent			
A						B	1	2	3=4+5	4	5	6	7	8=3-6-7
4010	15	02				Sume utilizate de administratiile locale din excedentul anului precedent pentru sectiunea de dezvoltare			12.000		12.000	12.000		
4100	10					IV. SUBVENTII	69.359.000	38.871.100	37.144.610		37.144.610	37.144.610		
4310						SUBVENTII DE LA ALTE ADMINISTRATII	69.359.000	38.871.100	37.144.610		37.144.610	37.144.610		
	09					Subventii pentru institutii publice	9.913.000	5.663.100	5.274.100		5.274.100	5.274.100		
	10					Subventii din bugetele locale pentru finantarea cheltuielilor curente din domeniul sanatatii	36.000	18.000	18.000		18.000	18.000		
4310	33					Subventii din bugetul Fondului national unic de asigurari sociale de sanatate pentru acoperirea cresterilor salariale	59.410.000	33.190.000	31.852.510		31.852.510	31.852.510		

Leonard
Achiriloaei

Semnat digital de Leonard
Achiriloaei
Data: 2024.08.09 10:56:45 +03'00'

Alexandru
Ciprian-Dorin

Semnat digital de Alexandru
Ciprian-Dorin
Data: 2024.08.09 10:38:20
+03'00'

**CONTUL DE EXECUTIE AL INSTITUTIILOR PUBLICE FINANTATE
DIN VENITURI PROPRII SI SUBVENTII DIN BUGETUL LOCAL - VENITURI
SECTIUNEA DE FUNCTIONARE
30.06.2024**

Pag. 1 -lei-

Capi- tol	Sub- capi- tol	Pa- ra- graf	Gru- pa/ Titlu	Ar- ti- col	Ali- ne- at	Denumire indicator	Prevederi bugetare aprobrate la finele perioadei de raportare	Prevederi bugetare trimestriale cumulate	Drepturi constatate			Incasari realizate	Stingeri pe alte cai decat incasari	Drepturi constatate de incasat
									Total, din care:	din anii precedenti	din anul curent			
A						B	1	2	3=4+5	4	5	6	7	8=3-6-7
0001	10					TOTAL VENITURI-VENITURI PROPRII,SUBVENTII	147.474.330	83.642.870	93.017.017	8.822.663	84.194.354	89.903.874	162.239	2.950.904
0002						I. VENITURI CURENTE	78.115.330	44.771.770	49.849.407	8.822.663	41.026.744	46.736.264	162.239	2.950.904
1510						TAXE PE SERVICII SPECIFICE	1.500.000	830.000						
	50					Alte taxe pe servicii specifice	1.500.000	830.000						
2900	10					C. VENITURI NEFISCALE	76.615.330	43.941.770	49.849.407	8.822.663	41.026.744	46.736.264	162.239	2.950.904
3000						C1. VENITURI DIN PROPRIETATE	1.990.890	1.406.890	1.485.263	506.999	978.264	732.537	161.263	591.463
3010						VENITURI DIN PROPRIETATE	1.990.890	1.406.890	1.485.263	506.999	978.264	732.537	161.263	591.463
	05					Venituri din concesiuni si inchirieri	1.990.890	1.406.890	1.485.263	506.999	978.264	732.537	161.263	591.463
	30					Alte venituri din concesiuni si inchirieri de catre institutiile publice	1.990.890	1.406.890	1.485.263	506.999	978.264	732.537	161.263	591.463
3300	10					C2. VANZARI DE BUNURI SI SERVICII	74.624.440	42.534.880	48.364.144	8.315.664	40.048.480	46.003.727	976	2.359.441
3310						VENITURI DIN PRESTARI DE SERVICII SI ALTE ACTIVITATI	78.238.940	45.482.380	49.219.253	8.200.145	41.019.108	46.956.027		2.263.226
	05					Taxe si alte venituri in invatamant	906.500	548.500	571.311	235.241	336.070	324.096		247.215
	08					Venituri din prestari de servicii	1.200.000	700.000	1.018.474	290.486	727.988	704.201		314.273
	14					Contributia elevilor si studentilor pentru internate, camine si cantine	3.636.810	2.184.430	2.029.445	47.855	1.981.590	1.986.515		42.930
	16					Venituri din valorificarea produselor obtinute din activitatea proprie sau anexa	136.220	85.220	66.422		66.422	66.422		
	21					Venituri din contractele incheiate cu casele de asigurari sociale de sanatate	55.813.000	32.733.000	36.462.844	7.538.633	28.924.211	35.012.478		1.450.366
	30					Venituri din contractele incheiate cu directiile de sanatate publica din sume alocate de la bugetul de stat	12.250.000	7.100.000	7.016.947		7.016.947	6.859.130		157.817

Capi- tol	Sub- capi- tol	Pa- ra- graf	Gru- pa/ Titlu	Ar- ti- col	Ali- ne- at	Denumire indicator	Prevederi bugetare aprobrate la finele perioadei de raportare	Prevederi bugetare trimestriale cumulate	Drepturi constatate			Incasari realizate	Stingeri pe alte cai decat incasari	Drepturi constatate de incasat
									Total, din care:	din anii precedenti	din anul curent			
A						B	1	2	3=4+5	4	5	6	7	8=3-6-7
3310	50					Alte venituri din prestari de servicii si alte activitati	4.296.410	2.131.230	2.053.810	87.930	1.965.880	2.003.185		50.625
3410						VENITURI DIN TAXE ADMINISTRATIVE, ELIBERARI PERMISE			456.726		456.726	456.726		
	50					Alte venituri din taxe administrative, eliberari permise			456.726		456.726	456.726		
3510						AMENZI, PENALITATI SI CONFISCARI			8	8			6	2
	50					Alte amenzi, penalitati si confiscari			8	8			6	2
3610						DIVERSE VENITURI	80.000	44.000	125.652	115.511	10.141	28.469	970	96.213
	50					Alte venituri	80.000	44.000	125.652	115.511	10.141	28.469	970	96.213
3710						TRANSFERURI VOLUNTARE, ALTELE DECAT SUBVENTIILE	-3.694.500	-2.991.500	-1.437.495		-1.437.495	-1.437.495		
	01					Donatii si sponsorizari	7.000	7.000	11.500		11.500	11.500		
	03					Varsaminte din sectiunea de functionare pentru finantarea sectiunii de dezvoltare a bugetului local	-3.701.500	-2.998.500	-1.448.995		-1.448.995	-1.448.995		
4000	10					III. OPERATIUNI FINANCIARE			6.023.000		6.023.000	6.023.000		
4010						INCASARI DIN RAMBURSAREA IMPRUMUTURILOR ACORDATE			6.023.000		6.023.000	6.023.000		
	15					Sume utilizate din excedentul anului precedent pentru efectuarea de cheltuieli			6.023.000		6.023.000	6.023.000		
	01					Sume utilizate de administratiile locale din excedentul anului precedent pentru sectiunea de functionare			6.023.000		6.023.000	6.023.000		
4100	10					IV. SUBVENTII	69.359.000	38.871.100	37.144.610		37.144.610	37.144.610		

Capi- tol	Sub- capi- tol	Pa- ra- graf	Gru- pa/ Titlu	Ar- ti- col	Ali- ne- at	Denumire indicator	Prevederi bugetare aprobrate la finele perioadei de raportare	Prevederi bugetare trimestriale cumulate	Drepturi constatate			Incasari realizate	Stingeri pe alte cai decat incasari	Drepturi constatate de incasat
									Total, din care:	din anii precedenti	din anul curent			
A						B	1	2	3=4+5	4	5	6	7	8=3-6-7
4310						SUBVENTII DE LA ALTE ADMINISTRATII	69.359.000	38.871.100	37.144.610		37.144.610	37.144.610		
	09					Subventii pentru institutii publice	9.913.000	5.663.100	5.274.100		5.274.100	5.274.100		
	10					Subventii din bugetele locale pentru finantarea cheltuielilor curente din domeniul sanatatii	36.000	18.000	18.000		18.000	18.000		
	33					Subventii din bugetul Fondului national unic de asigurari sociale de sanatate pentru acoperirea cresterilor salariale	59.410.000	33.190.000	31.852.510		31.852.510	31.852.510		

Leonard
Achiriloaei

Semnat digital de Leonard
Achiriloaei
Data: 2024.08.09 10:56:12 +03'00'

Alexandru
Ciprian-Dorin

Semnat digital de Alexandru
Ciprian-Dorin
Data: 2024.08.09 10:36:39 +03'00'

**CONTUL DE EXECUTIE AL INSTITUTIILOR PUBLICE FINANTATE
DIN VENITURI PROPRII SI SUBVENTII DIN BUGETUL LOCAL - VENITURI
SECTIUNEA DE DEZVOLTARE
30.06.2024**

Pag. 1 -lei-

Capi- tol	Sub- capi- tol	Pa- ra- graf	Gru- pa/ Titlu	Ar- ti- col	Ali- ne- at	Denumire indicator	Prevederi bugetare aprobrate la finele perioadei de raportare	Prevederi bugetare trimestriale cumulate	Drepturi constatate			Incasari realizate	Stingeri pe alte cai decat incasari	Drepturi constatate de incasat
									Total, din care:	din anii precedenti	din anul curent			
A						B	1	2	3=4+5	4	5	6	7	8=3-6-7
0001	10					TOTAL VENITURI-VENITURI PROPRII,SUBVENTII	3.701.500	2.998.500	1.460.995		1.460.995	1.460.995		
0002						I. VENITURI CURENTE	3.701.500	2.998.500	1.448.995		1.448.995	1.448.995		
2900						C. VENITURI NEFISCALE	3.701.500	2.998.500	1.448.995		1.448.995	1.448.995		
3300						C2. VANZARI DE BUNURI SI SERVICII	3.701.500	2.998.500	1.448.995		1.448.995	1.448.995		
3710						TRANSFERURI VOLUNTARE, ALTELE DECAT SUBVENTIILE	3.701.500	2.998.500	1.448.995		1.448.995	1.448.995		
	04					Varsaminte din sectiunea de functionare	3.701.500	2.998.500	1.448.995		1.448.995	1.448.995		
4000	10					III. OPERATIUNI FINANCIARE			12.000		12.000	12.000		
4010						INCASARI DIN RAMBURSAREA IMPRUMUTURILOR ACORDATE			12.000		12.000	12.000		
	15					Sume utilizate din excedentul anului precedent pentru efectuarea de cheltuieli			12.000		12.000	12.000		
	02					Sume utilizate de administratiile locale din excedentul anului precedent pentru sectiunea de dezvoltare			12.000		12.000	12.000		

Leonard Achiriloaei

Semnat digital de Leonard Achiriloaei
Data: 2024.08.09 10:55:26 +03'00'

Alexandru

Ciprian-Dorin

Semnat digital de Alexandru
Ciprian-Dorin
Data: 2024.08.09 10:36:05
+03'00'

CONTUL DE EXECUTIE AL BUGETULUI LOCAL - CHELTUIELI
30.06.2024

Capi- tol	Sub- capi- tol	Pa- ra- graf	Gru- pa / Titlu	Ar- ti- col	Ali- ne- at	Denumire indicator	Credite de angajament		Credite bugetare		Angajamente bugetare	Angajamente legale	Plati efectuate	Angajamente legale de platit	Cheltuieli efective
							aprobat la finele perioadei de raportare	trimestriale cumulate	aprobat la finele perioadei de raportare	trimestriale cumulate					
A						B	1	2	3	4	5	6	7	8=6-7	9
5002						TOTAL CHELTUIELI			286.473.320	236.359.020	174.560.819	155.844.954	87.678.287	68.166.667	77.893.641
5100	02					Partea I-a SERVICII PUBLICE GENERALE			29.478.100	18.278.200	27.751.452	27.493.067	13.773.988	13.719.079	18.443.201
5102						AUTORITATI PUBLICE SI ACTIUNI EXTERNE			22.201.200	14.224.200	21.574.394	21.326.459	10.729.838	10.596.621	15.468.443
	01					Autoritati executive si legislative			22.201.200	14.224.200	21.574.394	21.326.459	10.729.838	10.596.621	15.468.443
	03					Autoritati executive			22.201.200	14.224.200	21.574.394	21.326.459	10.729.838	10.596.621	15.468.443
5402						ALTE SERVICII PUBLICE GENERALE			2.299.900	1.517.000	2.073.637	2.063.187	965.353	1.097.834	990.133
	05					Fond de rezerva bugetara la dispozitia autoritatilor locale			173.200	173.200					
5402	10					Servicii publice comunitare de evidenta a persoanelor			1.266.000	806.100	1.241.341	1.231.891	619.850	612.041	617.209
5402	50					Alte servicii publice generale			860.700	537.700	832.296	831.296	345.503	485.793	372.924
5502						TRANZACTII PRIVIND DATORIA PUBLICA SI IMPRUMUTURI			4.977.000	2.537.000	4.103.421	4.103.421	2.078.797	2.024.624	1.984.625
6000	02					Partea II-a APARARE, ORDINE PUBLICA SI SIGURANTA NATIONALA			8.235.300	5.085.800	7.840.085	7.478.135	4.165.233	3.312.902	4.151.973
6102						ORDINE PUBLICA SI SIGURANTA NATIONALA			8.235.300	5.085.800	7.840.085	7.478.135	4.165.233	3.312.902	4.151.973
	03					Ordine publica			5.610.800	3.425.800	5.527.417	5.497.067	2.803.720	2.693.347	3.037.869
	04					Politie comunitara			5.610.800	3.425.800	5.527.417	5.497.067	2.803.720	2.693.347	3.037.869
	05					Protectie civila si protectia contra incendiilor (protectie civila nonmilitara)			2.624.500	1.660.000	2.312.668	1.981.068	1.361.513	619.555	1.113.370
6102	50					Alte cheltuieli in domeniul ordinii publice si sigurantei nationale									734
6500	02					Partea III-a CHELTUIELI SOCIAL-CULTURALE			170.202.700	147.474.200	85.300.296	83.213.887	44.572.936	38.640.951	37.841.173
6502						INVATAMANT			103.945.500	96.735.000	32.817.663	32.461.733	20.171.351	12.290.382	14.572.430
	03					Invatamant prescolar si primar			10.099.790	8.503.290	3.261.090	3.160.130	2.083.050	1.077.080	1.874.380

Capi- tol	Sub- capi- tol	Pa- ra- graf	Gru- pa / Titlu	Ar- ti- col	Ali- ne- at	Denumire indicator	Credite de angajament		Credite bugetare		Angajamente bugetare	Angajamente legale	Plati efectuate	Angajamente legale de platit	Cheltuieli efective
							aprobat la finele perioadei de raportare	trimestriale cumulate	aprobat la finele perioadei de raportare	trimestriale cumulate					
A						B	1	2	3	4	5	6	7	8=6-7	9
						serviciilor si dezvoltarii comunale			28.473.780	20.996.380	24.821.829	21.214.175	12.129.927	9.084.248	6.857.953
7402						PROTECTIA MEDIULUI			17.375.920	16.963.920	8.884.541	6.225.681	5.956.461	269.220	4.902.045
	03					Reducerea si controlul poluarii			549.000	137.000					
	05					Salubritate si gestiunea deseurilor			16.185.920	16.185.920	8.628.430	6.026.894	5.765.611	261.283	4.902.045
		01				Salubritate			5.890.000	5.890.000	5.867.861	5.827.928	5.599.727	228.201	4.902.045
		02				Colectarea, tratarea si distrugerea deseurilor			10.295.920	10.295.920	2.760.569	198.966	165.884	33.082	
7402	06					Canalizarea si tratarea apelor reziduale			641.000	641.000	256.111	198.787	190.850	7.937	
8000	02					Partea V-a ACTIUNI ECONOMICE			18.187.880	15.417.880	12.147.106	8.088.345	6.111.885	1.976.460	3.877.920
8402						TRANSPORTURI			18.187.880	15.417.880	12.147.106	8.088.345	6.111.885	1.976.460	3.877.920
	03					Transport rutier			18.187.880	15.417.880	12.147.106	8.088.345	6.111.885	1.976.460	3.877.920
		02				Transport in comun			4.920.000	4.520.000	2.673.515	1.595.970	1.595.970		1.201.365
		03				Strazi			13.267.880	10.897.880	9.473.591	6.492.375	4.515.915	1.976.460	2.676.555

TOTAL JUDET

Pag. 5 - lei-

Capi- tol	Sub- capi- tol	Pa- ra- graf	Gru- pa / Titlu	Ar- ti- col	Ali- ne- at	Denumire indicator	Credite de angajament		Credite bugetare		Angajamente bugetare	Angajamente legale	Plati efectuate	Angajamente legale de platit	Cheltuieli efective
							aprobat la finele perioadei de raportare	trimestriale cumulate	aprobat la finele perioadei de raportare	trimestriale cumulate					
A						B	1	2	3	4	5	6	7	8=6-7	9
5002						TOTAL CHELTUIELI			286.473.320	236.359.020	174.560.819	155.844.954	87.678.287	68.166.667	77.893.641
		01				CHELTUIELI CURENTE			261.515.650	216.395.350	157.680.854	141.048.154	79.899.928	61.148.226	71.495.253
		10				TITLUL I CHELTUIELI DE PERSONAL			53.163.900	31.354.900	53.161.513	53.161.513	27.049.369	26.112.144	27.725.331
		10	01			Cheltuieli salariale in bani			49.926.890	28.912.890	49.926.890	49.926.890	24.918.368	25.008.522	25.573.134
		10	01	01		Salarii de baza			46.070.500	26.683.500	46.070.500	46.070.500	23.142.431	22.928.069	23.761.271
		10	01	05		Sporuri pentru conditii de munca			312.000	152.000	312.000	312.000	141.068	170.932	145.319
		10	01	06		Alte sporuri			469.000	293.000	469.000	469.000	236.904	232.096	252.421
		10	01	11		Fond aferent platii cu ora			10.390	10.390	10.390	10.390		10.390	
		10	01	12		Indemnizatii platite unor persoane din afara unitatii			380.000	228.000	380.000	380.000	186.081	193.919	180.937
		10	01	13		Drepturi de delegare			4.000	4.000	4.000	4.000	3.312	688	3.312
		10	01	17		Indemnizatii de hrana			2.681.000	1.542.000	2.681.000	2.681.000	1.208.572	1.472.428	1.229.874
		10	02			Cheltuieli salariale in natura			2.075.750	1.763.750	2.073.363	2.073.363	1.576.223	497.140	1.578.080
		10	02	02		Norme de hrana			780.000	468.000	780.000	780.000	362.281	417.719	363.238
		10	02	05		Transportul la si de la locul de munca			146.250	146.250	143.863	143.863	129.517	14.346	130.417
		10	02	06		Vouchere de vacanta			1.149.500	1.149.500	1.149.500	1.149.500	1.084.425	65.075	1.084.425
		10	03			Contributii			1.161.260	678.260	1.161.260	1.161.260	554.778	606.482	574.117
		10	03	07		Contributia asiguratorie pentru munca			1.161.260	678.260	1.161.260	1.161.260	554.778	606.482	574.117
		20				TITLUL II BUNURI SI SERVICII			39.544.600	30.104.800	30.223.186	26.614.441	21.268.837	5.345.604	19.989.389
		20	01			Bunuri si servicii			35.796.250	27.406.150	28.145.251	24.661.300	19.826.473	4.834.827	18.198.411
		20	01	01		Furnituri de birou			335.100	221.100	151.850	151.850	106.892	44.958	137.214
		20	01	02		Materiale pentru curatenie			649.000	437.000	382.288	382.288	268.683	113.605	284.514
		20	01	03		Incalzit, iluminat si forta motrica			12.149.050	7.865.150	7.371.097	5.786.097	4.552.763	1.233.334	4.569.085
		20	01	04		Apa, canal si salubritate			6.551.100	6.140.350	6.010.612	6.010.612	5.654.054	356.558	4.913.983
		20	01	05		Carburanti si lubrifianti			1.319.000	1.228.000	1.090.000	1.090.000	746.161	343.839	669.378
		20	01	06		Piese de schimb			205.800	162.800	151.270	131.720	65.007	66.713	60.375

Capi- tol	Sub- capi- tol	Pa- ra- graf	Gru- pa / Titlu	Ar- ti- col	Ali- ne- at	Denumire indicator	Credite de angajament		Credite bugetare		Angajamente bugetare	Angajamente legale	Plati efectuate	Angajamente legale de platit	Cheltuieli efective
							aprobat la finele perioadei de raportare	trimestriale cumulate	aprobat la finele perioadei de raportare	trimestriale cumulate					
A						B	1	2	3	4	5	6	7	8=6-7	9
			20	01	08	Posta, telecomunicatii, radio, tv, internet			982.500	750.500	664.575	664.575	473.854	190.721	478.973
			20	01	09	Materiale si prestari de servicii cu caracter functional			4.322.000	3.328.150	4.124.396	3.443.102	2.587.057	856.045	1.976.495
			20	01	30	Alte bunuri si servicii pentru intretinere si functionare			9.282.700	7.273.100	8.199.163	7.001.056	5.372.002	1.629.054	5.108.394
			20	02		Reparatii curente			415.500	403.500	400.191	376.691	195.515	181.176	135.655
			20	03		Hrana			918.500	583.500	596.703	596.703	535.664	61.039	520.931
			20	03	01	Hrana pentru oameni			912.000	577.000	596.703	596.703	535.664	61.039	520.931
			20	03	02	Hrana pentru animale			6.500	6.500					
			20	04		Medicamente si materiale sanitare			108.000	84.000	26.486	26.486	22.301	4.185	61.943
			20	04	01	Medicamente			32.000	28.000	8.508	8.508	8.508		16.944
			20	04	02	Materiale sanitare			56.000	40.000	14.267	14.267	11.622	2.645	31.766
			20	04	04	Dezinfectanti			20.000	16.000	3.711	3.711	2.171	1.540	13.233
			20	05		Bunuri de natura obiectelor de inventar			597.700	388.700	228.644	208.694	136.240	72.454	549.027
			20	05	01	Uniforme si echipament			140.000	86.000	70.000	70.000	9.942	60.058	554
			20	05	03	Lenjerie si accesorii de pat			6.000	4.000	1.985	1.985	1.985		1.783
			20	05	30	Alte obiecte de inventar			451.700	298.700	156.659	136.709	124.313	12.396	546.690
			20	06		Deplasari, detasari, transferari			142.000	101.000	74.519	74.519	50.658	23.861	50.658
			20	06	01	Deplasari interne, detasari, transferari			142.000	101.000	74.519	74.519	50.658	23.861	50.658
			20	11		Carti, publicatii si materiale documentare			42.000	34.000	12.516	12.516	6.326	6.190	4.410
			20	13		Pregatire profesionala			119.550	98.550	22.838	19.838	19.838		19.838
			20	14		Protectia muncii			102.900	78.900	62.460	29.860	25.391	4.469	25.391
			20	24		Comisioane si alte costuri aferente imprumuturilor			100.000	60.000	93.000	93.000	46.000	47.000	44.980

Capi- tol	Sub- capi- tol	Pa- ra- graf	Gru- pa / Titlu	Ar- ti- col	Ali- ne- at	Denumire indicator	Credite de angajament		Credite bugetare		Angajamente bugetare	Angajamente legale	Plati efectuate	Angajamente legale de platit	Cheltuieli efective
							aprobat la finele perioadei de raportare	trimestriale cumulate	aprobat la finele perioadei de raportare	trimestriale cumulate					
A						B	1	2	3	4	5	6	7	8=6-7	9
			20	24	02	Comisioane si alte costuri aferente imprumuturilor interne			100.000	60.000	93.000	93.000	46.000	47.000	44.980
			20	30		Alte cheltuieli			1.202.200	866.500	560.578	514.834	404.431	110.403	378.145
			20	30	01	Reclama si publicitate			150.000	95.000	146.159	100.415	73.209	27.206	42.356
			20	30	02	Protocol si reprezentare			154.000	94.000	83.824	83.824	39.627	44.197	36.452
			20	30	03	Prime de asigurare non-viata			76.900	51.200	35.259	35.259	27.517	7.742	35.259
			20	30	04	Chirii			539.000	362.000	76.000	76.000	44.742	31.258	44.742
			20	30	09	Executarea silita a creantelor bugetare			195.500	195.500	167.118	167.118	167.118		167.118
			20	30	30	Alte cheltuieli cu bunuri si servicii			86.800	68.800	52.218	52.218	52.218		52.218
			30			TITLUL III DOBANZI			4.877.000	2.477.000	4.010.421	4.010.421	2.032.797	1.977.624	1.939.645
			30	01		Dobanzi aferente datoriei publice interne			4.877.000	2.477.000	4.010.421	4.010.421	2.032.797	1.977.624	1.939.645
			30	01	01	Dobanzi aferente datoriei publice interne directe			4.877.000	2.477.000	4.010.421	4.010.421	2.032.797	1.977.624	1.939.645
			40			TITLUL IV SUBVENTII			2.000.000	1.600.000	1.595.970	1.595.970	1.595.970		1.201.365
			40	03		Subventii pentru acoperirea diferentelor de pret si tarif			2.000.000	1.600.000	1.595.970	1.595.970	1.595.970		1.201.365
			50			TITLUL V FONDURI DE REZERVA			173.200	173.200					
			50	04		Fond de rezerva bugetara la dispozitia autoritatilor locale			173.200	173.200					
			51			TITLUL VI TRANSFERURI INTRE UNITATI ALE ADMINISTRATIEI PUBLICE			9.949.000	6.195.000	8.101.826	8.101.826	5.292.100	2.809.726	5.642.100
			51	01		Transferuri curente			9.949.000	6.195.000	8.101.826	8.101.826	5.292.100	2.809.726	5.642.100
			51	01	01	Transferuri catre institutii publice			9.913.000	6.171.000	8.065.826	8.065.826	5.274.100	2.791.726	5.624.100
			51	01	46	Transferuri din bugetele locale pentru finantarea cheltuielilor curente din domeniul sanatatii			36.000	24.000	36.000	36.000	18.000	18.000	18.000

Capi- tol	Sub- capi- tol	Pa- ra- graf	Gru- pa / Titlu	Ar- ti- col	Ali- ne- at	Denumire indicator	Credite de angajament		Credite bugetare		Angajamente bugetare	Angajamente legale	Plati efectuate	Angajamente legale de platit	Cheltuieli efective
							aprobat la finele perioadei de raportare	trimestriale cumulate	aprobat la finele perioadei de raportare	trimestriale cumulate					
A						B	1	2	3	4	5	6	7	8=6-7	9
						FONDURI EXTERNE NERAMBURSABILE									
						CADRULUI FINANCIAR 2014-2020									5.859.783
			58	01		Programe din Fondul European de Dezvoltare Regionala (FEDR)									5.847.353
			58	01	01	Finantarea nationala									490.111
			58	01	02	Finantarea externa nerambursabila									5.357.242
			58	02		Programe din Fondul Social European (FSE)									12.430
			58	02	02	Finantarea externa nerambursabila									12.430
			59			TITLUL XI ALTE CHELTUIELI			763.000	445.000	692.223	692.223	339.632	352.591	381.344
			59	11		Asociatii si fundatii			66.000	66.000	65.987	65.987	21.987	44.000	65.987
			59	40		Sume aferente persoanelor cu handicap neincadrate			697.000	379.000	626.236	626.236	317.645	308.591	315.357
			60			Titlul XII PROIECTE CU FINANTARE DIN SUMELE REPREZENTAND ASISTENTA FINANCIARA NERAMBURSABILA AFERENTA PNRR			41.823.430	41.823.430	9.921.156	5.860.400	3.705.310	2.155.090	
			60	01		Fonduri europene nerambursabile			34.888.670	34.888.670	8.339.554	4.927.154	3.116.154	1.811.000	
			60	02		Finantare publica nationala			250.000	250.000					
			60	03		Sume aferente TVA			6.684.760	6.684.760	1.581.602	933.246	589.156	344.090	
			61			Titlul XIII PROIECTE CU FINANTARE DIN SUMELE AFERENTE COMPONENTEI DE IMPRUMUT A PNRR			34.771.710	34.771.710	7.925.117	694.848	557.194	137.654	
			61	01		Fonduri din imprumut rambursabil			28.300.740	28.300.740	6.667.744	592.685	475.798	116.887	
			61	03		Sume aferente TVA			6.470.970	6.470.970	1.257.373	102.163	81.396	20.767	
			70			CHELTUIELI DE CAPITAL			19.722.980	17.580.980	11.796.230	9.713.065	5.693.995	4.019.070	6.398.388
			71			TITLUL XV ACTIVE NEFINANCIARE			19.672.980	17.530.980	11.746.230	9.663.065	5.643.995	4.019.070	6.398.388

Capi- tol	Sub- capi- tol	Pa- ra- graf	Gru- pa / Titlu	Ar- ti- col	Ali- ne- at	Denumire indicator	Credite de angajament		Credite bugetare		Angajamente bugetare	Angajamente legale	Plati efectuate	Angajamente legale de platit	Cheltuieli efective
							aprobat la finele perioadei de raportare	trimestriale cumulate	aprobat la finele perioadei de raportare	trimestriale cumulate					
A						B	1	2	3	4	5	6	7	8=6-7	9
			71	01		Active fixe			10.222.070	9.822.070	6.478.529	4.395.364	2.729.415	1.665.949	6.398.388
			71	01	01	Constructii			4.643.320	4.643.320	2.495.539	2.255.865	1.256.591	999.274	2.059.532
			71	01	02	Masini, echipamente si mijloace de transport			1.992.750	1.992.750	1.125.666	1.079.166	634.281	444.885	3.813.368
			71	01	03	Mobilier, aparatura birotica si alte active corporale									354.618
			71	01	30	Alte active fixe (inclusiv reparatii capitale)			3.586.000	3.186.000	2.857.324	1.060.333	838.543	221.790	170.870
			71	03		Reparatii capitale aferente activelor fixe			9.450.910	7.708.910	5.267.701	5.267.701	2.914.580	2.353.121	
			72			TITLUL XVI ACTIVE FINANCIARE			50.000	50.000	50.000	50.000	50.000		
			72	01		Active financiare			50.000	50.000	50.000	50.000	50.000		
			72	01	01	Participare la capitalul social al societatilor comerciale			50.000	50.000	50.000	50.000	50.000		
			79			OPERATIUNI FINANCIARE			6.029.000	3.177.000	6.008.535	6.008.535	3.009.164	2.999.371	
			81			TITLUL XIX RAMBURSARI DE CREDITE			6.029.000	3.177.000	6.008.535	6.008.535	3.009.164	2.999.371	
			81	02		Rambursari de credite interne			6.029.000	3.177.000	6.008.535	6.008.535	3.009.164	2.999.371	
			81	02	05	Rambursari de credite aferente datoriei publice interne locale			6.029.000	3.177.000	6.008.535	6.008.535	3.009.164	2.999.371	
			84			PLATI EFECTUATE IN ANII PRECEDENTI SI RECUPERATE IN ANUL CURENT			-794.310	-794.310	-924.800	-924.800	-924.800		
			85			Titlul XXI PLATI EFECTUATE IN ANII PRECEDENTI SI RECUPERATE IN ANUL CURENT			-794.310	-794.310	-924.800	-924.800	-924.800		
			85	01		Plati efectuate in anii precedenti si recuperate in anul curent			-794.310	-794.310	-924.800	-924.800	-924.800		

Capi- tol	Sub- capi- tol	Pa- ra- graf	Gru- pa / Titlu	Ar- ti- col	Ali- ne- at	Denumire indicator	Credite de angajament		Credite bugetare		Angajamente bugetare	Angajamente legale	Plati efectuate	Angajamente legale de platit	Cheltuieli efective
							aprobat la finele perioadei de raportare	trimestriale cumulate	aprobat la finele perioadei de raportare	trimestriale cumulate					
A						B	1	2	3	4	5	6	7	8=6-7	9
			85	01	01	Plati efectuate in anii precedenti si recuperate in anul curent (SF)			-184.200	-184.200	-313.332	-313.332	-313.332		
			85	01	02	Plati efectuate in anii precedenti si recuperate in anul curent (SD)			-610.110	-610.110	-611.468	-611.468	-611.468		
5100	02					Partea I-a SERVICII PUBLICE GENERALE			29.478.100	18.278.200	27.751.452	27.493.067	13.773.988	13.719.079	18.443.201
5102						AUTORITATI PUBLICE SI ACTIUNI EXTERNE			22.201.200	14.224.200	21.574.394	21.326.459	10.729.838	10.596.621	15.468.443
				01		CHELTUIELI CURENTE			22.003.900	14.026.900	21.391.751	21.143.816	10.547.195	10.596.621	10.708.311
				10		TITLUL I CHELTUIELI DE PERSONAL			17.800.000	10.457.000	17.800.000	17.800.000	8.568.784	9.231.216	8.695.016
				10	01	Cheltuieli salariale in bani			17.158.000	9.969.000	17.158.000	17.158.000	8.149.535	9.008.465	8.272.150
				10	01	01 Salarii de baza			16.087.000	9.324.000	16.087.000	16.087.000	7.664.102	8.422.898	7.791.996
				10	01	06 Alte sporuri			21.000	13.000	21.000	21.000	9.773	11.227	11.738
				10	01	12 Indemnizatii platite unor persoane din afara unitatii			380.000	228.000	380.000	380.000	186.081	193.919	180.937
				10	01	13 Drepturi de delegare			4.000	4.000	4.000	4.000	3.312	688	3.312
				10	01	17 Indemnizatii de hrana			666.000	400.000	666.000	666.000	286.267	379.733	284.167
				10	02	Cheltuieli salariale in natura			256.000	256.000	256.000	256.000	236.889	19.111	236.889
				10	02	06 Vouchere de vacanta			256.000	256.000	256.000	256.000	236.889	19.111	236.889
				10	03	Contributii			386.000	232.000	386.000	386.000	182.360	203.640	185.977
				10	03	07 Contributia asiguratorie pentru munca			386.000	232.000	386.000	386.000	182.360	203.640	185.977
				20		TITLUL II BUNURI SI SERVICII			3.347.900	2.971.900	2.930.442	2.682.507	1.669.693	1.012.814	1.669.093
				20	01	Bunuri si servicii			2.847.400	2.647.400	2.601.881	2.417.840	1.520.290	897.550	1.423.029
				20	01	01 Furnituri de birou			90.000	90.000	87.923	87.923	45.606	42.317	50.496
				20	01	02 Materiale pentru curatenie			240.000	240.000	240.000	240.000	140.577	99.423	140.577
				20	01	03 Incalzit, iluminat si forta motrica			480.000	450.000	400.000	400.000	329.307	70.693	319.963
				20	01	04 Apa, canal si salubritate			25.000	25.000	25.000	25.000	22.736	2.264	22.736
				20	01	05 Carburanti si lubrifianti			196.000	120.000	50.000	50.000	40.000	10.000	82.681

Capi- tol	Sub- capi- tol	Pa- ra- graf	Gru- pa / Titlu	Ar- ti- col	Ali- ne- at	Denumire indicator	Credite de angajament		Credite bugetare		Angajamente bugetare	Angajamente legale	Plati efectuate	Angajamente legale de platit	Cheltuieli efective
							aprobat la finele perioadei de raportare	trimestriale cumulate	aprobat la finele perioadei de raportare	trimestriale cumulate					
A						B	1	2	3	4	5	6	7	8=6-7	9
						cadrlui financiar 2021-2027			213.000	213.000	18.322	18.322	18.322		9.322
			56	48	01	Finantare nationala			4.300	4.300					
			56	48	02	Finantare externa nerambursabila			208.700	208.700	18.322	18.322	18.322		9.322
			59			TITLUL XI ALTE CHELTUIELI			643.000	385.000	642.987	642.987	290.396	352.591	334.880
			59	11		Asociatii si fundatii			66.000	66.000	65.987	65.987	21.987	44.000	65.987
			59	40		Sume aferente persoanelor cu handicap neincadrate			577.000	319.000	577.000	577.000	268.409	308.591	268.893
			70			CHELTUIELI DE CAPITAL			215.000	215.000	214.047	214.047	214.047		4.760.132
			71			TITLUL XV ACTIVE NEFINANCIARE			165.000	165.000	164.047	164.047	164.047		4.760.132
			71	01		Active fixe			165.000	165.000	164.047	164.047	164.047		4.760.132
			71	01	01	Constructii									1.883.295
			71	01	02	Masini, echipamente si mijloace de transport			165.000	165.000	164.047	164.047	164.047		2.488.113
			71	01	03	Mobilier, aparatura birotica si alte active corporale									225.240
			71	01	30	Alte active fixe (inclusiv reparatii capitale)									163.484
			72			TITLUL XVI ACTIVE FINANCIARE			50.000	50.000	50.000	50.000	50.000		
			72	01		Active financiare			50.000	50.000	50.000	50.000	50.000		
			72	01	01	Participare la capitalul social al societatilor comerciale			50.000	50.000	50.000	50.000	50.000		
			84			PLATI EFECTUATE IN ANII PRECEDENTI SI RECUPERATE IN ANUL CURENT			-17.700	-17.700	-31.404	-31.404	-31.404		
			85			Titlul XXI PLATI EFECTUATE IN ANII PRECEDENTI SI RECUPERATE IN ANUL CURENT			-17.700	-17.700	-31.404	-31.404	-31.404		

Capi- tol	Sub- capi- tol	Pa- ra- graf	Gru- pa / Titlu	Ar- ti- col	Ali- ne- at	Denumire indicator	Credite de angajament		Credite bugetare		Angajamente bugetare	Angajamente legale	Plati efectuate	Angajamente legale de platit	Cheltuieli efective	
							aprobrate la finele perioadei de raportare	trimestriale cumulate	aprobrate la finele perioadei de raportare	trimestriale cumulate						
A						B	1	2	3	4	5	6	7	8=6-7	9	
			85	01		Plati efectuate in anii precedenti si recuperate in anul curent			-17.700	-17.700	-31.404	-31.404	-31.404			
			85	01	01	Plati efectuate in anii precedenti si recuperate in anul curent (SF)			-17.700	-17.700	-31.404	-31.404	-31.404			
5402						ALTE SERVICII PUBLICE GENERALE			2.299.900	1.517.000	2.073.637	2.063.187	965.353	1.097.834	990.133	
				01		CHELTUIELI CURENTE			2.318.200	1.535.300	2.095.946	2.085.496	987.662	1.097.834	990.133	
				10		TITLUL I CHELTUIELI DE PERSONAL			1.940.000	1.179.000	1.940.000	1.940.000	899.153	1.040.847	893.039	
				10	01	Cheltuieli salariale in bani			1.867.000	1.123.000	1.867.000	1.867.000	851.042	1.015.958	844.538	
				10	01	01	Salarii de baza			1.776.000	1.067.000	1.776.000	1.776.000	815.806	960.194	809.441
				10	01	17	Indemnizatii de hrana			91.000	56.000	91.000	91.000	35.236	55.764	35.097
				10	02	Cheltuieli salariale in natura			30.000	30.000	30.000	30.000	29.498	502	29.498	
				10	02	06	Vouchere de vacanta			30.000	30.000	30.000	30.000	29.498	502	29.498
				10	03	Contributii			43.000	26.000	43.000	43.000	18.613	24.387	19.003	
				10	03	07	Contributia asiguratorie pentru munca			43.000	26.000	43.000	43.000	18.613	24.387	19.003
				20		TITLUL II BUNURI SI SERVICII			205.000	183.100	155.946	145.496	88.509	56.987	97.094	
				20	01	Bunuri si servicii			181.000	159.100	138.561	128.111	86.192	41.919	94.279	
				20	01	03	Incalzit, iluminat si forta motrica			110.000	110.000	105.000	105.000	74.657	30.343	81.243
				20	01	04	Apa, canal si salubritate			2.000	2.000	2.000	2.000	402	1.598	403
				20	01	08	Posta, telecomunicatii, radio, tv, internet			9.000	9.000	5.440	5.440	229	5.211	229
				20	01	09	Materiale si prestari de servicii cu caracter functional			16.500	11.000	14.665	12.815	9.476	3.339	10.976
				20	01	30	Alte bunuri si servicii pentru intretinere si functionare			43.500	27.100	11.456	2.856	1.428	1.428	1.428
				20	05	Bunuri de natura obiectelor de inventar			3.000	3.000	385	385	385		883	
				20	05	30	Alte obiecte de inventar			3.000	3.000	385	385	385		883

Capi- tol	Sub- capi- tol	Pa- ra- graf	Gru- pa / Titlu	Ar- ti- col	Ali- ne- at	Denumire indicator	Credite de angajament		Credite bugetare		Angajamente bugetare	Angajamente legale	Plati efectuate	Angajamente legale de platit	Cheltuieli efective
							aprobat la finele perioadei de raportare	trimestriale cumulate	aprobat la finele perioadei de raportare	trimestriale cumulate					
A						B	1	2	3	4	5	6	7	8=6-7	9
			20	06		Deplasari, detasari, transferari			15.000	15.000	15.000	15.000		15.000	
			20	06	01	Deplasari interne, detasari, transferari			15.000	15.000	15.000	15.000		15.000	
			20	13		Pregatire profesionala			4.000	4.000					
			20	14		Protectia muncii			2.000	2.000	2.000	2.000	1.932	68	1.932
			50			TITLUL V FONDURI DE REZERVA			173.200	173.200					
			50	04		Fond de rezerva bugetara la dispozitia autoritatilor locale			173.200	173.200					
			84			PLATI EFECTUATE IN ANII PRECEDENTI SI RECUPERATE IN ANUL CURENT			-18.300	-18.300	-22.309	-22.309	-22.309		
			85			Titlul XXI PLATI EFECTUATE IN ANII PRECEDENTI SI RECUPERATE IN ANUL CURENT			-18.300	-18.300	-22.309	-22.309	-22.309		
			85	01		Plati efectuate in anii precedenti si recuperate in anul curent			-18.300	-18.300	-22.309	-22.309	-22.309		
			85	01	01	Plati efectuate in anii precedenti si recuperate in anul curent (SF)			-18.300	-18.300	-22.309	-22.309	-22.309		
5502						TRANZACTII PRIVIND DATORIA PUBLICA SI IMPRUMUTURI			4.977.000	2.537.000	4.103.421	4.103.421	2.078.797	2.024.624	1.984.625
			01			CHELTUIELI CURENTE			4.977.000	2.537.000	4.103.421	4.103.421	2.078.797	2.024.624	1.984.625
			20			TITLUL II BUNURI SI SERVICII			100.000	60.000	93.000	93.000	46.000	47.000	44.980
			20	24		Comisioane si alte costuri aferente imprumuturilor			100.000	60.000	93.000	93.000	46.000	47.000	44.980
			20	24	02	Comisioane si alte costuri aferente imprumuturilor interne			100.000	60.000	93.000	93.000	46.000	47.000	44.980
			30			TITLUL III DOBANZI			4.877.000	2.477.000	4.010.421	4.010.421	2.032.797	1.977.624	1.939.645
			30	01		Dobanzi aferente datoriei publice interne			4.877.000	2.477.000	4.010.421	4.010.421	2.032.797	1.977.624	1.939.645

Capi- tol	Sub- capi- tol	Pa- ra- graf	Gru- pa / Titlu	Ar- ti- col	Ali- ne- at	Denumire indicator	Credite de angajament		Credite bugetare		Angajamente bugetare	Angajamente legale	Plati efectuate	Angajamente legale de platit	Cheltuieli efective
							aprobate la finele perioadei de raportare	trimestriale cumulate	aprobate la finele perioadei de raportare	trimestriale cumulate					
A						B	1	2	3	4	5	6	7	8=6-7	9
			30	01	01	Dobanzi aferente datoriei publice									
						interne directe			4.877.000	2.477.000	4.010.421	4.010.421	2.032.797	1.977.624	1.939.645
6000	02					Partea II-a APARARE, ORDINE PUBLICA SI SIGURANTA NATIONALA			8.235.300	5.085.800	7.840.085	7.478.135	4.165.233	3.312.902	4.151.973
6102						ORDINE PUBLICA SI SIGURANTA NATIONALA			8.235.300	5.085.800	7.840.085	7.478.135	4.165.233	3.312.902	4.151.973
				01		CHELTUIELI CURENTE			8.334.500	5.185.000	7.945.423	7.583.473	4.270.571	3.312.902	4.026.031
				10		TITLUL I CHELTUIELI DE PERSONAL			6.350.000	3.845.000	6.350.000	6.350.000	3.264.114	3.085.886	3.308.942
				10	01	Cheltuieli salariale in bani			5.330.000	3.184.000	5.330.000	5.330.000	2.728.016	2.601.984	2.770.513
				10	01	01 Salarii de baza			5.072.000	3.024.000	5.072.000	5.072.000	2.598.007	2.473.993	2.637.594
				10	01	06 Alte sporuri			204.000	125.000	204.000	204.000	106.001	97.999	109.312
				10	01	17 Indemnizatii de hrana			54.000	35.000	54.000	54.000	24.008	29.992	23.607
				10	02	Cheltuieli salariale in natura			897.000	585.000	897.000	897.000	476.275	420.725	477.232
				10	02	02 Norme de hrana			780.000	468.000	780.000	780.000	362.281	417.719	363.238
				10	02	06 Vouchere de vacanta			117.000	117.000	117.000	117.000	113.994	3.006	113.994
				10	03	Contributii			123.000	76.000	123.000	123.000	59.823	63.177	61.197
				10	03	07 Contributia asiguratorie pentru munca			123.000	76.000	123.000	123.000	59.823	63.177	61.197
				20		TITLUL II BUNURI SI SERVICII			1.984.500	1.340.000	1.595.423	1.233.473	1.006.457	227.016	717.089
				20	01	Bunuri si servicii			1.845.500	1.237.000	1.551.073	1.203.823	987.238	216.585	710.776
				20	01	03 Incalzit, iluminat si forta motrica			55.000	55.000	46.000	46.000	23.261	22.739	14.042
				20	01	04 Apa, canal si salubritate			16.000	16.000	16.000	16.000	13.744	2.256	13.744
				20	01	05 Carburanti si lubrifianti			110.000	110.000	110.000	110.000	80.239	29.761	61.394
				20	01	06 Piese de schimb			8.000	8.000	7.505	7.505	3.175	4.330	1.670
				20	01	08 Posta, telecomunicatii, radio, tv, internet			17.000	17.000	16.920	16.920	6.978	9.942	7.978
				20	01	09 Materiale si prestari de servicii cu caracter functional			116.300	105.000	115.818	113.568	86.604	26.964	78.495

Capi- tol	Sub- capi- tol	Pa- ra- graf	Gru- pa / Titlu	Ar- ti- col	Ali- ne- at	Denumire indicator	Credite de angajament		Credite bugetare		Angajamente bugetare	Angajamente legale	Plati efectuate	Angajamente legale de platit	Cheltuieli efective
							aprobat la finele perioadei de raportare	trimestriale cumulate	aprobat la finele perioadei de raportare	trimestriale cumulate					
A						B	1	2	3	4	5	6	7	8=6-7	9
			20	01	30	Alte bunuri si servicii pentru intretinere si functionare			1.523.200	926.000	1.238.830	893.830	773.237	120.593	533.453
			20	03		Hrana			6.500	6.500					
			20	03	02	Hrana pentru animale			6.500	6.500					
			20	05		Bunuri de natura obiectelor de inventar			111.000	79.000	33.378	23.678	18.620	5.058	4.742
			20	05	01	Uniforme si echipament			65.000	41.000	15.000	15.000	9.942	5.058	
			20	05	30	Alte obiecte de inventar			46.000	38.000	18.378	8.678	8.678		4.742
			20	13		Pregatire profesionala			5.500	3.500	3.000				
			20	14		Protectia muncii			7.000	7.000	7.000	5.000	599	4.401	599
			20	30		Alte cheltuieli			9.000	7.000	972	972		972	972
			20	30	03	Prime de asigurare non-viata			9.000	7.000	972	972		972	972
			70			CHELTUIELI DE CAPITAL									125.942
			71			TITLUL XV ACTIVE NEFINANCIARE									125.942
			71	01		Active fixe									125.942
			71	01	01	Constructii									889
			71	01	02	Masini, echipamente si mijloace de transport									124.735
			71	01	03	Mobilier, aparatura birotica si alte active corporale									318
			84			PLATI EFECTUATE IN ANII PRECEDENTI SI RECUPERATE IN ANUL CURENT			-99.200	-99.200	-105.338	-105.338	-105.338		
			85			Titlul XXI PLATI EFECTUATE IN ANII PRECEDENTI SI RECUPERATE IN ANUL CURENT			-99.200	-99.200	-105.338	-105.338	-105.338		
			85	01		Plati efectuate in anii precedenti si recuperate in anul curent			-99.200	-99.200	-105.338	-105.338	-105.338		

Capi- tol	Sub- capi- tol	Pa- ra- graf	Gru- pa / Titlu	Ar- ti- col	Ali- ne- at	Denumire indicator	Credite de angajament		Credite bugetare		Angajamente bugetare	Angajamente legale	Plati efectuate	Angajamente legale de platit	Cheltuieli efective
							aprobat la finele perioadei de raportare	trimestriale cumulate	aprobat la finele perioadei de raportare	trimestriale cumulate					
A						B	1	2	3	4	5	6	7	8=6-7	9
			85	01	01	Plati efectuate in anii precedenti si recuperate in anul curent (SF)			-99.200	-99.200	-105.338	-105.338	-105.338		
6500	02					Partea III-a CHELTUIELI SOCIAL-CULTURALE			170.202.700	147.474.200	85.300.296	83.213.887	44.572.936	38.640.951	37.841.173
6502						INVATAMANT			103.945.500	96.735.000	32.817.663	32.461.733	20.171.351	12.290.382	14.572.430
				01		CHELTUIELI CURENTE			101.730.500	94.572.000	32.262.402	31.993.622	19.961.517	12.032.105	14.513.496
				10		TITLUL I CHELTUIELI DE PERSONAL			156.900	156.900	154.513	154.513	129.517	24.996	130.417
				10	01	Cheltuieli salariale in bani			10.390	10.390	10.390	10.390		10.390	
				10	01	11 Fond aferent platii cu ora			10.390	10.390	10.390	10.390		10.390	
				10	02	Cheltuieli salariale in natura			146.250	146.250	143.863	143.863	129.517	14.346	130.417
				10	02	05 Transportul la si de la locul de munca			146.250	146.250	143.863	143.863	129.517	14.346	130.417
				10	03	Contributii			260	260	260	260		260	
				10	03	07 Contributia asiguratorie pentru munca			260	260	260	260		260	
				20		TITLUL II BUNURI SI SERVICII			9.184.500	5.822.500	4.576.891	4.576.891	4.534.390	42.501	4.820.616
				20	01	Bunuri si servicii			8.534.750	5.356.750	4.267.403	4.267.403	4.235.999	31.404	4.306.870
				20	01	01 Furnituri de birou			203.100	103.100	51.916	51.916	49.275	2.641	66.637
				20	01	02 Materiale pentru curatenie			302.000	131.000	77.815	77.815	63.633	14.182	80.247
				20	01	03 Incalzit, iluminat si forta motrica			5.291.050	3.428.550	2.768.737	2.768.737	2.766.014	2.723	2.762.627
				20	01	04 Apa, canal si salubritate			982.100	624.350	515.219	515.219	513.069	2.150	515.219
				20	01	08 Posta, telecomunicatii, radio, tv, internet			513.500	318.500	237.508	237.508	236.678	830	237.629
				20	01	09 Materiale si prestari de servicii cu caracter functional			282.500	138.750	108.692	108.692	105.296	3.396	121.462
				20	01	30 Alte bunuri si servicii pentru intretinere si functionare			960.500	612.500	507.516	507.516	502.034	5.482	523.049
				20	02	Reparatii curente			22.000	10.000	9.979	9.979	9.979		9.979
				20	04	Medicamente si materiale sanitare			4.000	2.000					

Capi- tol	Sub- capi- tol	Pa- ra- graf	Gru- pa / Titlu	Ar- ti- col	Ali- ne- at	Denumire indicator	Credite de angajament		Credite bugetare		Angajamente bugetare	Angajamente legale	Plati efectuate	Angajamente legale de platit	Cheltuieli efective
							aprobat la finele perioadei de raportare	trimestriale cumulate	aprobat la finele perioadei de raportare	trimestriale cumulate					
A						B	1	2	3	4	5	6	7	8=6-7	9
			20	04	04	Dezinfectanti			4.000	2.000					
			20	05		Bunuri de natura obiectelor de inventar			198.600	90.600	59.616	59.616	48.519	11.097	264.909
			20	05	30	Alte obiecte de inventar			198.600	90.600	59.616	59.616	48.519	11.097	264.909
			20	06		Deplasari, detasari, transferari			87.000	64.000	39.250	39.250	39.250		39.250
			20	06	01	Deplasari interne, detasari, transferari			87.000	64.000	39.250	39.250	39.250		39.250
			20	11		Carti, publicatii si materiale documentare			17.000	9.000	1.035	1.035	1.035		
			20	13		Pregatire profesionala			66.550	59.550	19.538	19.538	19.538		19.538
			20	14		Protectia muncii			42.300	18.300	3.250	3.250	3.250		3.250
			20	30		Alte cheltuieli			212.300	212.300	176.820	176.820	176.820		176.820
			20	30	09	Executarea silita a creantelor bugetare			195.500	195.500	167.118	167.118	167.118		167.118
			20	30	30	Alte cheltuieli cu bunuri si servicii			16.800	16.800	9.702	9.702	9.702		9.702
			55			TITLUL VII ALTE TRANSFERURI			1.846.000	1.053.000	1.846.000	1.846.000	1.031.509	814.491	1.031.509
			55	01		A. Transferuri interne			1.846.000	1.053.000	1.846.000	1.846.000	1.031.509	814.491	1.031.509
			55	01	63	Finantarea invatamantului particular sau confesional acreditat			1.846.000	1.053.000	1.846.000	1.846.000	1.031.509	814.491	1.031.509
			56			TITLUL VIII PROIECTE CU FINANTARE DIN FONDURI EXTERNE NERAMBURSABILE (FEN) POSTADERARE			36.786.650	36.786.650	16.847.813	16.672.852	7.362.634	9.310.218	73.907
			56	48		Programe finantate din Fondul European de Dezvoltare Regionala (FEDR), aferente cadrului financiar 2021-2027			36.786.650	36.786.650	16.847.813	16.672.852	7.362.634	9.310.218	73.907
			56	48	01	Finantare nationala			4.763.250	4.763.250	717.104	680.809	489.295	191.514	11.872
			56	48	02	Finantare externa nerambursabila			32.000.190	32.000.190	16.107.504	15.968.838	6.873.339	9.095.499	62.035
			56	48	03	Cheltuieli neeligibile			23.210	23.210	23.205	23.205		23.205	
			57			TITLUL VIII ASISTENTA SOCIALA			7.950.000	4.946.500	4.746.229	4.746.229	2.964.046	1.782.183	2.767.991

Capi- tol	Sub- capi- tol	Pa- ra- graf	Gru- pa / Titlu	Ar- ti- col	Ali- ne- at	Denumire indicator	Credite de angajament		Credite bugetare		Angajamente bugetare	Angajamente legale	Plati efectuate	Angajamente legale de platit	Cheltuieli efective
							aprobat la finele perioadei de raportare	trimestriale cumulate	aprobat la finele perioadei de raportare	trimestriale cumulate					
A						B	1	2	3	4	5	6	7	8=6-7	9
			57	02		Ajutoare sociale			7.950.000	4.946.500	4.746.229	4.746.229	2.964.046	1.782.183	2.767.991
			57	02	01	Ajutoare sociale in numerar			2.000.000	1.341.500	1.037.694	1.037.694	1.037.694		1.037.693
			57	02	02	Ajutoare sociale in natura			1.942.000	996.000	1.942.000	1.942.000	967.545	974.455	967.545
			57	02	03	Tichete de cresa si tichete sociale pentru gradinita			40.000	30.000	18.003	18.003	18.003		8.475
			57	02	05	Suport alimentar			3.968.000	2.579.000	1.748.532	1.748.532	940.804	807.728	754.278
			58			TITLUL X PROIECTE CU FINANTARE DIN FONDURI EXTERNE NERAMBURSABILE CADRULUI FINANCIAR 2014-2020									5.689.056
			58	01		Programe din Fondul European de Dezvoltare Regionala (FEDR)									5.676.626
			58	01	01	Finantarea nationala									319.384
			58	01	02	Finantarea externa nerambursabila									5.357.242
			58	02		Programe din Fondul Social European (FSE)									12.430
			58	02	02	Finantarea externa nerambursabila									12.430
			60			Titlul XII PROIECTE CU FINANTARE DIN SUMELE REPREZENTAND ASISTENTA FINANCIARA NERAMBURSABILA AFERENTA PNRR			30.545.000	30.545.000	3.705.310	3.705.310	3.705.310		
			60	01		Fonduri europene nerambursabile			25.661.000	25.661.000	3.116.154	3.116.154	3.116.154		
			60	03		Sume aferente TVA			4.884.000	4.884.000	589.156	589.156	589.156		
			61			Titlul XIII PROIECTE CU FINANTARE DIN SUMELE AFERENTE COMPONENTEI DE IMPRUMUT A PNRR			15.261.450	15.261.450	385.646	291.827	234.111	57.716	
			61	01		Fonduri din imprumut rambursabil			12.824.820	12.824.820	330.595	251.756	203.255	48.501	
			61	03		Sume aferente TVA			2.436.630	2.436.630	55.051	40.071	30.856	9.215	

Capi- tol	Sub- capi- tol	Pa- ra- graf	Gru- pa / Titlu	Ar- ti- col	Ali- ne- at	Denumire indicator	Credite de angajament		Credite bugetare		Angajamente bugetare	Angajamente legale	Plati efectuate	Angajamente legale de platit	Cheltuieli efective
							aprobat la finele perioadei de raportare	trimestriale cumulate	aprobat la finele perioadei de raportare	trimestriale cumulate					
A						B	1	2	3	4	5	6	7	8=6-7	9
			70			CHELTUIELI DE CAPITAL			2.086.000	2.086.000	427.038	339.888	145.775	194.113	58.934
			71			TITLUL XV ACTIVE NEFINANCIARE			2.086.000	2.086.000	427.038	339.888	145.775	194.113	58.934
			71	01		Active fixe			2.086.000	2.086.000	427.038	339.888	145.775	194.113	58.934
			71	01	01	Constructii			2.086.000	2.086.000	427.038	339.888	145.775	194.113	
			71	01	02	Masini, echipamente si mijloace de transport									29.317
			71	01	03	Mobilier, aparatura birotica si alte active corporale									29.617
			79			OPERATIUNI FINANCIARE			129.000	77.000	128.328	128.328	64.164	64.164	
			81			TITLUL XIX RAMBURSARI DE CREDITE			129.000	77.000	128.328	128.328	64.164	64.164	
			81	02		Rambursari de credite interne			129.000	77.000	128.328	128.328	64.164	64.164	
			81	02	05	Rambursari de credite aferente datoriei publice interne locale			129.000	77.000	128.328	128.328	64.164	64.164	
			84			PLATI EFECTUATE IN ANII PRECEDENTI SI RECUPERATE IN ANUL CURENT					-105	-105	-105		
			85			Titlul XXI PLATI EFECTUATE IN ANII PRECEDENTI SI RECUPERATE IN ANUL CURENT					-105	-105	-105		
			85	01		Plati efectuate in anii precedenti si recuperate in anul curent					-105	-105	-105		
			85	01	01	Plati efectuate in anii precedenti si recuperate in anul curent (SF)					-105	-105	-105		
6602						SANATATE			12.389.140	10.966.140	9.119.928	7.561.959	1.809.785	5.752.174	1.877.215
			01			CHELTUIELI CURENTE			11.878.720	10.455.720	8.624.186	7.066.217	1.814.043	5.252.174	1.877.215
			10			TITLUL I CHELTUIELI DE PERSONAL			3.007.000	1.596.000	3.007.000	3.007.000	1.563.587	1.443.413	1.659.270
			10	01		Cheltuieli salariale in bani			2.895.500	1.509.500	2.895.500	2.895.500	1.480.073	1.415.427	1.573.477

Capi- tol	Sub- capi- tol	Pa- ra- graf	Gru- pa / Titlu	Ar- ti- col	Ali- ne- at	Denumire indicator	Credite de angajament		Credite bugetare		Angajamente bugetare	Angajamente legale	Plati efectuate	Angajamente legale de platit	Cheltuieli efective
							aprobat la finele perioadei de raportare	trimestriale cumulate	aprobat la finele perioadei de raportare	trimestriale cumulate					
A						B	1	2	3	4	5	6	7	8=6-7	9
			10	01	01	Salarii de baza			2.414.500	1.274.500	2.414.500	2.414.500	1.265.836	1.148.664	1.349.577
			10	01	05	Sporuri pentru conditii de munca			312.000	152.000	312.000	312.000	141.068	170.932	145.319
			10	01	06	Alte sporuri			32.000	16.000	32.000	32.000	12.984	19.016	17.395
			10	01	17	Indemnizatii de hrana			137.000	67.000	137.000	137.000	60.185	76.815	61.186
			10	02		Cheltuieli salariale in natura			50.500	50.500	50.500	50.500	50.390	110	50.390
			10	02	06	Vouchere de vacanta			50.500	50.500	50.500	50.500	50.390	110	50.390
			10	03		Contributii			61.000	36.000	61.000	61.000	33.124	27.876	35.403
			10	03	07	Contributia asiguratorie pentru munca			61.000	36.000	61.000	61.000	33.124	27.876	35.403
			20			TITLUL II BUNURI SI SERVICII			75.000	75.000	8.384	8.384	8.384		29.094
			20	01		Bunuri si servicii			10.000	10.000	124	124	124		1.961
			20	01	01	Furnituri de birou			10.000	10.000	124	124	124		1.961
			20	04		Medicamente si materiale sanitare			45.000	45.000	7.318	7.318	7.318		27.133
			20	04	01	Medicamente			20.000	20.000	5.340	5.340	5.340		11.543
			20	04	02	Materiale sanitare			20.000	20.000	1.798	1.798	1.798		12.471
			20	04	04	Dezinfectanti			5.000	5.000	180	180	180		3.119
			20	05		Bunuri de natura obiectelor de inventar			20.000	20.000	942	942	942		
			20	05	30	Alte obiecte de inventar			20.000	20.000	942	942	942		
			51			TITLUL VI TRANSFERURI INTRE UNITATI ALE ADMINISTRATIEI PUBLICE			36.000	24.000	36.000	36.000	18.000	18.000	18.000
			51	01		Transferuri curente			36.000	24.000	36.000	36.000	18.000	18.000	18.000
			51	01	46	Transferuri din bugetele locale pentru finantarea cheltuielilor curente din domeniul sanatatii			36.000	24.000	36.000	36.000	18.000	18.000	18.000
			56			TITLUL VIII PROIECTE CU FINANTARE DIN FONDURI EXTERNE NERAMBURSABILE (FEN) POSTADERARE			3.478.000	3.478.000	3.444.011	1.886.042	224.072	1.661.970	124

Capi- tol	Sub- capi- tol	Pa- ra- graf	Gru- pa / Titlu	Ar- ti- col	Ali- ne- at	Denumire indicator	Credite de angajament		Credite bugetare		Angajamente bugetare	Angajamente legale	Plati efectuate	Angajamente legale de platit	Cheltuieli efective
							aprobate la finele perioadei de raportare	trimestriale cumulate	aprobate la finele perioadei de raportare	trimestriale cumulate					
A						B	1	2	3	4	5	6	7	8=6-7	9
						IN ANUL CURENT					-14.669	-14.669	-14.669		
						85 01 Plati efectuate in anii precedenti si recuperate in anul curent					-14.669	-14.669	-14.669		
						85 01 01 Plati efectuate in anii precedenti si recuperate in anul curent (SF)					-14.669	-14.669	-14.669		
						CULTURA, RECREERE SI RELIGIE			28.471.060	23.885.060	23.014.632	22.842.122	8.751.226	14.090.896	7.295.028
						01 CHELTUIELI CURENTE			27.130.160	22.544.160	21.785.765	21.708.455	8.114.083	13.594.372	7.165.317
						10 TITLUL I CHELTUIELI DE PERSONAL			5.285.000	3.218.000	5.285.000	5.285.000	2.603.655	2.681.345	2.667.291
						10 01 Cheltuieli salariale in bani			5.029.000	3.009.000	5.029.000	5.029.000	2.416.825	2.612.175	2.478.917
						10 01 01 Salarii de baza			4.634.000	2.761.000	4.634.000	4.634.000	2.243.126	2.390.874	2.299.889
						10 01 06 Alte sporuri			25.000	25.000	25.000	25.000	18.828	6.172	17.542
						10 01 17 Indemnizatii de hrana			370.000	223.000	370.000	370.000	154.871	215.129	161.486
						10 02 Cheltuieli salariale in natura			141.000	141.000	141.000	141.000	132.594	8.406	132.594
						10 02 06 Vouchere de vacanta			141.000	141.000	141.000	141.000	132.594	8.406	132.594
						10 03 Contributii			115.000	68.000	115.000	115.000	54.236	60.764	55.780
						10 03 07 Contributia asiguratorie pentru munca			115.000	68.000	115.000	115.000	54.236	60.764	55.780
						20 TITLUL II BUNURI SI SERVICII			2.479.000	1.964.000	2.284.912	2.207.602	1.409.506	798.096	1.574.026
						20 01 Bunuri si servicii			2.433.800	1.918.800	2.264.484	2.187.174	1.395.268	791.906	1.541.276
						20 01 03 Incalzit, iluminat si forta motrica			156.000	156.000	138.000	138.000	57.282	80.718	63.903
						20 01 04 Apa, canal si salubritate			84.000	84.000	84.000	84.000	9.702	74.298	9.702
						20 01 05 Carburanti si lubrifianti			70.000	55.000	40.000	40.000	30.000	10.000	104.886
						20 01 06 Piese de schimb			3.800	3.800	3.800	3.800		3.800	
						20 01 08 Posta, telecomunicatii, radio, tv, internet			1.000	1.000	660	660		660	
						20 01 09 Materiale si prestari de servicii cu caracter functional			251.000	151.000	250.231	202.231	147.550	54.681	153.364

Capi- tol	Sub- capi- tol	Pa- ra- graf	Gru- pa / Titlu	Ar- ti- col	Ali- ne- at	Denumire indicator	Credite de angajament		Credite bugetare		Angajamente bugetare	Angajamente legale	Plati efectuate	Angajamente legale de platit	Cheltuieli efective
							aprobat la finele perioadei de raportare	trimestriale cumulate	aprobat la finele perioadei de raportare	trimestriale cumulate					
A						B	1	2	3	4	5	6	7	8=6-7	9
						transport			763.100	763.100	735.402	735.402	303.431	431.971	73.800
			71	01	03	Mobilier, aparatura birotica si alte active corporale									42.373
			84			PLATI EFECTUATE IN ANII PRECEDENTI SI RECUPERATE IN ANUL CURENT			-12.600	-12.600	-16.160	-16.160	-16.160		
			85			Titlul XXI PLATI EFECTUATE IN ANII PRECEDENTI SI RECUPERATE IN ANUL CURENT			-12.600	-12.600	-16.160	-16.160	-16.160		
			85	01		Plati efectuate in anii precedenti si recuperate in anul curent			-12.600	-12.600	-16.160	-16.160	-16.160		
			85	01	01	Plati efectuate in anii precedenti si recuperate in anul curent (SF)			-12.600	-12.600	-16.160	-16.160	-16.160		
6802						ASIGURARI SI ASISTENTA SOCIALA			25.397.000	15.888.000	20.348.073	20.348.073	13.840.574	6.507.499	14.096.500
			01			CHELTUIELI CURENTE			25.397.000	15.888.000	20.434.704	20.434.704	13.927.205	6.507.499	14.064.019
			10			TITLUL I CHELTUIELI DE PERSONAL			14.191.000	8.200.000	14.191.000	14.191.000	7.756.261	6.434.739	7.949.525
			10	01		Cheltuieli salariale in bani			13.407.000	7.570.000	13.407.000	13.407.000	7.182.858	6.224.142	7.369.647
			10	01	01	Salarii de baza			12.181.000	6.890.000	12.181.000	12.181.000	6.579.754	5.601.246	6.756.330
			10	01	06	Alte sporuri			150.000	90.000	150.000	150.000	78.195	71.805	79.931
			10	01	17	Indemnizatii de hrana			1.076.000	590.000	1.076.000	1.076.000	524.909	551.091	533.386
			10	02		Cheltuieli salariale in natura			448.000	448.000	448.000	448.000	414.060	33.940	414.060
			10	02	06	Vouchere de vacanta			448.000	448.000	448.000	448.000	414.060	33.940	414.060
			10	03		Contributii			336.000	182.000	336.000	336.000	159.343	176.657	165.818
			10	03	07	Contributia asiguratorie pentru munca			336.000	182.000	336.000	336.000	159.343	176.657	165.818
			20			TITLUL II BUNURI SI SERVICII			2.081.000	1.414.000	1.293.254	1.293.254	1.220.494	72.760	1.224.587
			20	01		Bunuri si servicii			976.000	710.000	617.347	617.347	611.110	6.237	596.873
			20	01	01	Furnituri de birou			32.000	18.000	11.887	11.887	11.887		18.120

Capi- tol	Sub- capi- tol	Pa- ra- graf	Gru- pa / Titlu	Ar- ti- col	Ali- ne- at	Denumire indicator	Credite de angajament		Credite bugetare		Angajamente bugetare	Angajamente legale	Plati efectuate	Angajamente legale de platit	Cheltuieli efective
							aprobat la finele perioadei de raportare	trimestriale cumulate	aprobat la finele perioadei de raportare	trimestriale cumulate					
A						B	1	2	3	4	5	6	7	8=6-7	9
			20	01	02	Materiale pentru curatenie			107.000	66.000	64.473	64.473	64.473		63.690
			20	01	03	Incalzit, iluminat si forta motrica			234.000	234.000	228.360	228.360	228.358	2	218.328
			20	01	04	Apa, canal si salubritate			135.000	82.000	63.912	63.912	63.912		63.912
			20	01	05	Carburanti si lubrifianti			40.000	40.000	40.000	40.000	40.000		17.300
			20	01	08	Posta, telecomunicatii, radio, tv, internet			67.000	38.000	29.609	29.609	28.637	972	29.124
			20	01	09	Materiale si prestari de servicii cu caracter functional			10.000	6.000	610	610	610		1.335
			20	01	30	Alte bunuri si servicii pentru intretinere si functionare			351.000	226.000	178.496	178.496	173.233	5.263	185.064
			20	02		Reparatii curente			6.000	6.000	5.978	5.978	5.978		5.978
			20	03		Hrana			912.000	577.000	596.703	596.703	535.664	61.039	520.931
			20	03	01	Hrana pentru oameni			912.000	577.000	596.703	596.703	535.664	61.039	520.931
			20	04		Medicamente si materiale sanitare			59.000	37.000	19.168	19.168	14.983	4.185	34.810
			20	04	01	Medicamente			12.000	8.000	3.168	3.168	3.168		5.401
			20	04	02	Materiale sanitare			36.000	20.000	12.469	12.469	9.824	2.645	19.295
			20	04	04	Dezinfectanti			11.000	9.000	3.531	3.531	1.991	1.540	10.114
			20	05		Bunuri de natura obiectelor de inventar			47.000	27.000	14.314	14.314	13.015	1.299	26.251
			20	05	01	Uniforme si echipament									554
			20	05	03	Lenjerie si accesorii de pat			6.000	4.000	1.985	1.985	1.985		1.783
			20	05	30	Alte obiecte de inventar			41.000	23.000	12.329	12.329	11.030	1.299	23.914
			20	06		Deplasari, detasari, transferari			20.000	10.000	269	269	269		269
			20	06	01	Deplasari interne, detasari, transferari			20.000	10.000	269	269	269		269
			20	13		Pregatire profesionala			8.000	4.000					
			20	14		Protectia muncii			18.000	18.000	17.850	17.850	17.850		17.850
			20	30		Alte cheltuieli			35.000	25.000	21.625	21.625	21.625		21.625

Capi- tol	Sub- capi- tol	Pa- ra- graf	Gru- pa / Titlu	Ar- ti- col	Ali- ne- at	Denumire indicator	Credite de angajament		Credite bugetare		Angajamente bugetare	Angajamente legale	Plati efectuate	Angajamente legale de platit	Cheltuieli efective
							aprobate la finele perioadei de raportare	trimestriale cumulate	aprobate la finele perioadei de raportare	trimestriale cumulate					
A						B	1	2	3	4	5	6	7	8=6-7	9
7002						PUBLICA, LOCUINTE, MEDIU SI APE			60.369.340	50.102.940	41.521.880	29.571.520	19.054.245	10.517.275	13.579.374
						LOCUINTE, SERVICII SI DEZVOLTARE PUBLICA			42.993.420	33.139.020	32.637.339	23.345.839	13.097.784	10.248.055	8.677.329
		01				CHELTUIELI CURENTE			29.307.750	22.653.350	20.225.119	12.777.110	7.530.627	5.246.483	7.420.014
		10				TITLUL I CHELTUIELI DE PERSONAL			3.641.000	2.217.000	3.641.000	3.641.000	1.853.355	1.787.645	2.005.177
		10	01			Cheltuieli salariale in bani			3.475.000	2.083.000	3.475.000	3.475.000	1.728.603	1.746.397	1.876.946
		10	01	01		Salarii de baza			3.209.000	1.925.000	3.209.000	3.209.000	1.618.266	1.590.734	1.753.320
		10	01	06		Alte sporuri			33.000	20.000	33.000	33.000	11.123	21.877	16.503
		10	01	17		Indemnizatii de hrana			233.000	138.000	233.000	233.000	99.214	133.786	107.123
		10	02			Cheltuieli salariale in natura			86.000	86.000	86.000	86.000	86.000	86.000	86.000
		10	02	06		Vouchere de vacanta			86.000	86.000	86.000	86.000	86.000	86.000	86.000
		10	03			Contributii			80.000	48.000	80.000	80.000	38.752	41.248	42.231
		10	03	07		Contributia asiguratorie pentru munca			80.000	48.000	80.000	80.000	38.752	41.248	42.231
		20				TITLUL II BUNURI SI SERVICII			10.404.700	6.912.300	7.674.881	4.836.229	2.789.973	2.046.256	2.684.737
		20	01			Bunuri si servicii			9.557.500	6.268.100	7.343.019	4.550.567	2.572.809	1.977.758	2.403.265
		20	01	03		Incalzit, iluminat si forta motrica			5.823.000	3.431.600	3.685.000	2.100.000	1.073.884	1.026.116	1.108.979
		20	01	04		Apa, canal si salubritate			157.000	157.000	157.000	157.000	111.209	45.791	110.627
		20	01	05		Carburanti si lubrifianti			842.000	842.000	800.000	800.000	521.922	278.078	282.841
		20	01	06		Piese de schimb			100.000	90.000	69.954	69.954	30.484	39.470	30.484
		20	01	08		Posta, telecomunicatii, radio, tv, internet			25.000	17.000	24.528	24.528	11.384	13.144	17.368
		20	01	09		Materiale si prestari de servicii cu caracter functional			1.047.000	647.000	1.043.092	437.113	305.983	131.130	344.181
		20	01	30		Alte bunuri si servicii pentru intretinere si functionare			1.563.500	1.083.500	1.563.445	961.972	517.943	444.029	508.785
		20	02			Reparatii curente			154.500	154.500	152.144	128.644	118.174	10.470	119.698
		20	05			Bunuri de natura obiectelor de inventar			89.100	81.100	62.560	52.460	32.460	20.000	88.474

Capi- tol	Sub- capi- tol	Pa- ra- graf	Gru- pa / Titlu	Ar- ti- col	Ali- ne- at	Denumire indicator	Credite de angajament		Credite bugetare		Angajamente bugetare	Angajamente legale	Plati efectuate	Angajamente legale de platit	Cheltuieli efective
							aprobat la finele perioadei de raportare	trimestriale cumulate	aprobat la finele perioadei de raportare	trimestriale cumulate					
A						B	1	2	3	4	5	6	7	8=6-7	9
			20	05	01	Uniforme si echipament			20.000	12.000	20.000	20.000		20.000	
			20	05	30	Alte obiecte de inventar			69.100	69.100	42.560	32.460	32.460		88.474
			20	13		Pregatire profesionala			4.000	4.000	300	300	300		300
			20	14		Protectia muncii			15.600	15.600	14.360	1.760	1.760		1.760
			20	30		Alte cheltuieli			584.000	389.000	102.498	102.498	64.470	38.028	71.240
			20	30	03	Prime de asigurare non-viata			25.000	15.000	19.941	19.941	13.171	6.770	19.941
			20	30	04	Chirii			539.000	362.000	76.000	76.000	44.742	31.258	44.742
			20	30	30	Alte cheltuieli cu bunuri si servicii			20.000	12.000	6.557	6.557	6.557		6.557
			51			TITLUL VI TRANSFERURI INTRE UNITATI ALE ADMINISTRATIEI PUBLICE			5.139.000	3.401.000	4.065.826	4.065.826	2.700.100	1.365.726	2.700.100
			51	01		Transferuri curente			5.139.000	3.401.000	4.065.826	4.065.826	2.700.100	1.365.726	2.700.100
			51	01	01	Transferuri catre institutiile publice			5.139.000	3.401.000	4.065.826	4.065.826	2.700.100	1.365.726	2.700.100
			55			TITLUL VII ALTE TRANSFERURI			30.000	30.000	30.000	30.000	30.000		30.000
			55	01		A. Transferuri interne			30.000	30.000	30.000	30.000	30.000		30.000
			55	01	42	Transferuri din bugetul local catre asociatiile de dezvoltare intercomuni- tate			30.000	30.000	30.000	30.000	30.000		30.000
			60			Titlul XII PROIECTE CU FINANTARE DIN SUMELE REPREZENTAND ASISTENTA FINANCIARA NERAMBURSABILA AFERENTA PNRR			878.710	878.710	34.510				
			60	01		Fonduri europene nerambursabile			738.410	738.410	29.000				
			60	03		Sume aferente TVA			140.300	140.300	5.510				
			61			Titlul XIII PROIECTE CU FINANTARE DIN SUMELE AFERENTE COMPONENTEI DE IMPRUMUT A PNRR			9.214.340	9.214.340	4.778.902	204.055	157.199	46.856	


Capi- tol	Sub- capi- tol	Pa- ra- graf	Gru- pa / Titlu	Ar- ti- col	Ali- ne- at	Denumire indicator	Credite de angajament		Credite bugetare		Angajamente bugetare	Angajamente legale	Plati efectuate	Angajamente legale de platit	Cheltuieli efective
							aprobrate la finele perioadei de raportare	trimestriale cumulate	aprobrate la finele perioadei de raportare	trimestriale cumulate					
A						B	1	2	3	4	5	6	7	8=6-7	9
			61	01		Fonduri din imprumut rambursabil			6.823.890	6.823.890	4.016.298	172.686	132.100	40.586	
			61	03		Sume aferente TVA			2.390.450	2.390.450	762.604	31.369	25.099	6.270	
			70			CHELTUIELI DE CAPITAL			8.410.980	8.010.980	7.158.861	5.315.370	3.249.005	2.066.365	1.257.315
			71			TITLUL XV ACTIVE NEFINANCIARE			8.410.980	8.010.980	7.158.861	5.315.370	3.249.005	2.066.365	1.257.315
			71	01		Active fixe			4.669.650	4.269.650	3.858.069	2.014.578	1.547.203	467.375	1.257.315
			71	01	01	Constructii			797.000	797.000	774.528	774.528	541.857	232.671	151.330
			71	01	02	Masini, echipamente si mijloace de transport			286.650	286.650	226.217	179.717	166.803	12.914	1.054.728
			71	01	03	Mobilier, aparatura birotica si alte active corporale									50.407
			71	01	30	Alte active fixe (inclusiv reparatii capitale)			3.586.000	3.186.000	2.857.324	1.060.333	838.543	221.790	850
			71	03		Reparatii capitale aferente activelor fixe			3.741.330	3.741.330	3.300.792	3.300.792	1.701.802	1.598.990	
			79			OPERATIUNI FINANCIARE			5.900.000	3.100.000	5.880.207	5.880.207	2.945.000	2.935.207	
			81			TITLUL XIX RAMBURSARI DE CREDITE			5.900.000	3.100.000	5.880.207	5.880.207	2.945.000	2.935.207	
			81	02		Rambursari de credite interne			5.900.000	3.100.000	5.880.207	5.880.207	2.945.000	2.935.207	
			81	02	05	Rambursari de credite aferente datoriei publice interne locale			5.900.000	3.100.000	5.880.207	5.880.207	2.945.000	2.935.207	
			84			PLATI EFECTUATE IN ANII PRECEDENTI SI RECUPERATE IN ANUL CURENT			-625.310	-625.310	-626.848	-626.848	-626.848		
			85			Titlul XXI PLATI EFECTUATE IN ANII PRECEDENTI SI RECUPERATE IN ANUL CURENT			-625.310	-625.310	-626.848	-626.848	-626.848		
			85	01		Plati efectuate in anii precedenti si recuperate in anul curent			-625.310	-625.310	-626.848	-626.848	-626.848		

Capi- tol	Sub- capi- tol	Pa- ra- graf	Gru- pa / Titlu	Ar- ti- col	Ali- ne- at	Denumire indicator	Credite de angajament		Credite bugetare		Angajamente bugetare	Angajamente legale	Plati efectuate	Angajamente legale de platit	Cheltuieli efective	
							aprobat la finele perioadei de raportare	trimestriale cumulate	aprobat la finele perioadei de raportare	trimestriale cumulate						
A						B	1	2	3	4	5	6	7	8=6-7	9	
			85	01	01	Plati efectuate in anii precedenti si recuperate in anul curent (SF)			-15.200	-15.200	-15.380	-15.380	-15.380			
			85	01	02	Plati efectuate in anii precedenti si recuperate in anul curent (SD)			-610.110	-610.110	-611.468	-611.468	-611.468			
7402						PROTECTIA MEDIULUI			17.375.920	16.963.920	8.884.541	6.225.681	5.956.461	269.220	4.902.045	
				01		CHELTUIELI CURENTE			16.744.920	16.332.920	8.638.515	6.036.979	5.775.696	261.283	4.868.172	
				20		TITLUL II BUNURI SI SERVICII			5.900.000	5.900.000	5.877.946	5.838.013	5.609.812	228.201	4.868.172	
				20	01	Bunuri si servicii			5.900.000	5.900.000	5.877.946	5.838.013	5.609.812	228.201	4.868.172	
				20	01	04	Apa, canal si salubritate			5.150.000	5.150.000	5.147.481	5.147.481	4.919.280	228.201	4.177.640
				20	01	09	Materiale si prestari de servicii cu caracter functional			2.000	2.000	1.700	1.700	1.700		1.700
				20	01	30	Alte bunuri si servicii pentru intretinere si functionare			748.000	748.000	728.765	688.832	688.832		688.832
				55		TITLUL VII ALTE TRANSFERURI			549.000	137.000						
				55	01	A. Transferuri interne			549.000	137.000						
				55	01	84	Sume reprezentand stimulentele pentru casarea autovehiculelor uzate			549.000	137.000					
				61		Titlul XIII PROIECTE CU FINANTARE DIN SUMELE AFERENTE COMPONENTEI DE IMPRUMUT A PNRR			10.295.920	10.295.920	2.760.569	198.966	165.884	33.082		
				61	01	Fonduri din imprumut rambursabil			8.652.030	8.652.030	2.320.851	168.243	140.443	27.800		
				61	03	Sume aferente TVA			1.643.890	1.643.890	439.718	30.723	25.441	5.282		
				70		CHELTUIELI DE CAPITAL			641.000	641.000	256.111	198.787	190.850	7.937	33.873	
				71		TITLUL XV ACTIVE NEFINANCIARE			641.000	641.000	256.111	198.787	190.850	7.937	33.873	
				71	01	Active fixe			641.000	641.000	256.111	198.787	190.850	7.937	33.873	
				71	01	01	Constructii			641.000	641.000	256.111	198.787	190.850	7.937	10.480

Capi- tol	Sub- capi- tol	Pa- ra- graf	Gru- pa / Titlu	Ar- ti- col	Ali- ne- at	Denumire indicator	Credite de angajament		Credite bugetare		Angajamente bugetare	Angajamente legale	Plati efectuate	Angajamente legale de platit	Cheltuieli efective
							aprobat la finele perioadei de raportare	trimestriale cumulate	aprobat la finele perioadei de raportare	trimestriale cumulate					
A						B	1	2	3	4	5	6	7	8=6-7	9
			71	01	02	Masini, echipamente si mijloace de transport									23.393
			84			PLATI EFECTUATE IN ANII PRECEDENTI SI RECUPERATE IN ANUL CURENT			-10.000	-10.000	-10.085	-10.085	-10.085		
			85			Titlul XXI PLATI EFECTUATE IN ANII PRECEDENTI SI RECUPERATE IN ANUL CURENT			-10.000	-10.000	-10.085	-10.085	-10.085		
			85	01		Plati efectuate in anii precedenti si recuperate in anul curent			-10.000	-10.000	-10.085	-10.085	-10.085		
			85	01	01	Plati efectuate in anii precedenti si recuperate in anul curent (SF)			-10.000	-10.000	-10.085	-10.085	-10.085		
8000	02					Partea V-a ACTIUNI ECONOMICE			18.187.880	15.417.880	12.147.106	8.088.345	6.111.885	1.976.460	3.877.920
8402						TRANSPORTURI			18.187.880	15.417.880	12.147.106	8.088.345	6.111.885	1.976.460	3.877.920
			01			CHELTUIELI CURENTE			11.693.000	10.665.000	10.173.622	6.114.861	4.892.532	1.222.329	3.877.920
			10			TITLUL I CHELTUIELI DE PERSONAL			793.000	486.000	793.000	793.000	410.943	382.057	416.654
			10	01		Cheltuieli salariale in bani			755.000	455.000	755.000	755.000	381.416	373.584	386.946
			10	01	01	Salarii de baza			697.000	418.000	697.000	697.000	357.534	339.466	363.124
			10	01	06	Alte sporuri			4.000	4.000	4.000	4.000		4.000	
			10	01	17	Indemnizatii de hrana			54.000	33.000	54.000	54.000	23.882	30.118	23.822
			10	02		Cheltuieli salariale in natura			21.000	21.000	21.000	21.000	21.000		21.000
			10	02	06	Vouchere de vacanta			21.000	21.000	21.000	21.000	21.000		21.000
			10	03		Contributii			17.000	10.000	17.000	17.000	8.527	8.473	8.708
			10	03	07	Contributia asiguratorie pentru munca			17.000	10.000	17.000	17.000	8.527	8.473	8.708
			20			TITLUL II BUNURI SI SERVICII			3.783.000	3.462.000	3.732.107	3.699.592	2.885.619	813.973	2.259.901
			20	01		Bunuri si servicii			3.510.300	3.199.000	3.483.413	3.450.898	2.807.631	643.267	2.251.910
			20	01	05	Carburanti si lubrifianti			61.000	61.000	50.000	50.000	34.000	16.000	120.276

Capi- tol	Sub- capi- tol	Pa- ra- graf	Gru- pa / Titlu	Ar- ti- col	Ali- ne- at	Denumire indicator	Credite de angajament		Credite bugetare		Angajamente bugetare	Angajamente legale	Plati efectuate	Angajamente legale de platit	Cheltuieli efective
							aprobat la finele perioadei de raportare	trimestriale cumulate	aprobat la finele perioadei de raportare	trimestriale cumulate					
A						B	1	2	3	4	5	6	7	8=6-7	9
						transport			778.000	778.000					
	71	03				Reparatii capitale aferente activelor fixe			5.709.580	3.967.580	1.966.909	1.966.909	1.212.778	754.131	
	84					TITLUL XV PLATI EFECTUATE IN ANII PRECEDENTI SI RECUPERATE IN ANUL CURENT			-11.200	-11.200	-11.251	-11.251	-11.251		
	85					Titlul XXI PLATI EFECTUATE IN ANII PRECEDENTI SI RECUPERATE IN ANUL CURENT			-11.200	-11.200	-11.251	-11.251	-11.251		
	85	01				Plati efectuate in anii precedenti si recuperate in anul curent			-11.200	-11.200	-11.251	-11.251	-11.251		
	85	01	01			Plati efectuate in anii precedenti si recuperate in anul curent (SF)			-11.200	-11.200	-11.251	-11.251	-11.251		

Conducatorul institutiei,

Conducatorul compartimentului
financiar-contabilLeonard
Achiriloaei

 Semnat digital de Leonard
Achiriloaei
Data: 2024.08.09 10:47:18 +03'00'

 Alexandru Ciprian-
Dorin
 
 Semnat digital de Alexandru
Ciprian-Dorin
Data: 2024.08.09 10:19:24 +03'00'

TOTAL JUDET

CONTUL DE EXECUTIE AL BUGETULUI LOCAL - CHELTUIELI
SECTIUNEA DE FUNCTIONARE
30.06.2024

Pag. 1 - lei-

Capi- tol	Sub- capi- tol	Pa- ra- graf	Gru- pa / Titlu	Ar- ti- col	Ali- ne- at	Denumire indicator	Credite de angajament		Credite bugetare		Angajamente bugetare	Angajamente legale	Plati efectuate	Angajamente legale de platit	Cheltuieli efective
							aprobate la finele perioadei de raportare	trimestriale cumulate	aprobate la finele perioadei de raportare	trimestriale cumulate					
A						B	1	2	3	4	5	6	7	8=6-7	9
5002						TOTAL CHELTUIELI			135.665.500	87.693.200	114.973.785	111.365.040	69.171.306	42.193.734	65.522.117
		01				CHELTUIELI CURENTE			129.820.700	84.700.400	109.278.582	105.669.837	66.475.474	39.194.363	65.522.117
		10				TITLUL I CHELTUIELI DE PERSONAL			53.163.900	31.354.900	53.161.513	53.161.513	27.049.369	26.112.144	27.725.331
		10	01			Cheltuieli salariale in bani			49.926.890	28.912.890	49.926.890	49.926.890	24.918.368	25.008.522	25.573.134
		10	01	01		Salarii de baza			46.070.500	26.683.500	46.070.500	46.070.500	23.142.431	22.928.069	23.761.271
		10	01	05		Sporuri pentru conditii de munca			312.000	152.000	312.000	312.000	141.068	170.932	145.319
		10	01	06		Alte sporuri			469.000	293.000	469.000	469.000	236.904	232.096	252.421
		10	01	11		Fond aferent platii cu ora			10.390	10.390	10.390	10.390		10.390	
		10	01	12		Indemnizatii platite unor persoane din afara unitatii			380.000	228.000	380.000	380.000	186.081	193.919	180.937
		10	01	13		Drepturi de delegare			4.000	4.000	4.000	4.000	3.312	688	3.312
		10	01	17		Indemnizatii de hrana			2.681.000	1.542.000	2.681.000	2.681.000	1.208.572	1.472.428	1.229.874
		10	02			Cheltuieli salariale in natura			2.075.750	1.763.750	2.073.363	2.073.363	1.576.223	497.140	1.578.080
		10	02	02		Norme de hrana			780.000	468.000	780.000	780.000	362.281	417.719	363.238
		10	02	05		Transportul la si de la locul de munca			146.250	146.250	143.863	143.863	129.517	14.346	130.417
		10	02	06		Vouchere de vacanta			1.149.500	1.149.500	1.149.500	1.149.500	1.084.425	65.075	1.084.425
		10	03			Contributii			1.161.260	678.260	1.161.260	1.161.260	554.778	606.482	574.117
		10	03	07		Contributia asiguratorie pentru munca			1.161.260	678.260	1.161.260	1.161.260	554.778	606.482	574.117
		20				TITLUL II BUNURI SI SERVICII			39.544.600	30.104.800	30.223.186	26.614.441	21.268.837	5.345.604	19.989.389
		20	01			Bunuri si servicii			35.796.250	27.406.150	28.145.251	24.661.300	19.826.473	4.834.827	18.198.411
		20	01	01		Furnituri de birou			335.100	221.100	151.850	151.850	106.892	44.958	137.214
		20	01	02		Materiale pentru curatenie			649.000	437.000	382.288	382.288	268.683	113.605	284.514
		20	01	03		Incalzit, iluminat si forta motrica			12.149.050	7.865.150	7.371.097	5.786.097	4.552.763	1.233.334	4.569.085
		20	01	04		Apa, canal si salubritate			6.551.100	6.140.350	6.010.612	6.010.612	5.654.054	356.558	4.913.983
		20	01	05		Carburanti si lubrifianti			1.319.000	1.228.000	1.090.000	1.090.000	746.161	343.839	669.378
		20	01	06		Piese de schimb			205.800	162.800	151.270	131.720	65.007	66.713	60.375

Capi- tol	Sub- capi- tol	Pa- ra- graf	Gru- pa / Titlu	Ar- ti- col	Ali- ne- at	Denumire indicator	Credite de angajament		Credite bugetare		Angajamente bugetare	Angajamente legale	Plati efectuate	Angajamente legale de platit	Cheltuieli efective
							aprobat la finele perioadei de raportare	trimestriale cumulate	aprobat la finele perioadei de raportare	trimestriale cumulate					
A						B	1	2	3	4	5	6	7	8=6-7	9
			20	01	08	Posta, telecomunicatii, radio, tv, internet			982.500	750.500	664.575	664.575	473.854	190.721	478.973
			20	01	09	Materiale si prestari de servicii cu caracter functional			4.322.000	3.328.150	4.124.396	3.443.102	2.587.057	856.045	1.976.495
			20	01	30	Alte bunuri si servicii pentru intretinere si functionare			9.282.700	7.273.100	8.199.163	7.001.056	5.372.002	1.629.054	5.108.394
			20	02		Reparatii curente			415.500	403.500	400.191	376.691	195.515	181.176	135.655
			20	03		Hrana			918.500	583.500	596.703	596.703	535.664	61.039	520.931
			20	03	01	Hrana pentru oameni			912.000	577.000	596.703	596.703	535.664	61.039	520.931
			20	03	02	Hrana pentru animale			6.500	6.500					
			20	04		Medicamente si materiale sanitare			108.000	84.000	26.486	26.486	22.301	4.185	61.943
			20	04	01	Medicamente			32.000	28.000	8.508	8.508	8.508		16.944
			20	04	02	Materiale sanitare			56.000	40.000	14.267	14.267	11.622	2.645	31.766
			20	04	04	Dezinfectanti			20.000	16.000	3.711	3.711	2.171	1.540	13.233
			20	05		Bunuri de natura obiectelor de inventar			597.700	388.700	228.644	208.694	136.240	72.454	549.027
			20	05	01	Uniforme si echipament			140.000	86.000	70.000	70.000	9.942	60.058	554
			20	05	03	Lenjerie si accesorii de pat			6.000	4.000	1.985	1.985	1.985		1.783
			20	05	30	Alte obiecte de inventar			451.700	298.700	156.659	136.709	124.313	12.396	546.690
			20	06		Deplasari, detasari, transferari			142.000	101.000	74.519	74.519	50.658	23.861	50.658
			20	06	01	Deplasari interne, detasari, transferari			142.000	101.000	74.519	74.519	50.658	23.861	50.658
			20	11		Carti, publicatii si materiale documentare			42.000	34.000	12.516	12.516	6.326	6.190	4.410
			20	13		Pregatire profesionala			119.550	98.550	22.838	19.838	19.838		19.838
			20	14		Protectia muncii			102.900	78.900	62.460	29.860	25.391	4.469	25.391
			20	24		Comisioane si alte costuri aferente imprumuturilor			100.000	60.000	93.000	93.000	46.000	47.000	44.980

Capi- tol	Sub- capi- tol	Pa- ra- graf	Gru- pa / Titlu	Ar- ti- col	Ali- ne- at	Denumire indicator	Credite de angajament		Credite bugetare		Angajamente bugetare	Angajamente legale	Plati efectuate	Angajamente legale de platit	Cheltuieli efective
							aprobat la finele perioadei de raportare	trimestriale cumulate	aprobat la finele perioadei de raportare	trimestriale cumulate					
A						B	1	2	3	4	5	6	7	8=6-7	9
			20	24	02	Comisioane si alte costuri aferente imprumuturilor interne			100.000	60.000	93.000	93.000	46.000	47.000	44.980
			20	30		Alte cheltuieli			1.202.200	866.500	560.578	514.834	404.431	110.403	378.145
			20	30	01	Reclama si publicitate			150.000	95.000	146.159	100.415	73.209	27.206	42.356
			20	30	02	Protocol si reprezentare			154.000	94.000	83.824	83.824	39.627	44.197	36.452
			20	30	03	Prime de asigurare non-viata			76.900	51.200	35.259	35.259	27.517	7.742	35.259
			20	30	04	Chirii			539.000	362.000	76.000	76.000	44.742	31.258	44.742
			20	30	09	Executarea silita a creantelor bugetare			195.500	195.500	167.118	167.118	167.118		167.118
			20	30	30	Alte cheltuieli cu bunuri si servicii			86.800	68.800	52.218	52.218	52.218		52.218
			30			TITLUL III DOBANZI			4.877.000	2.477.000	4.010.421	4.010.421	2.032.797	1.977.624	1.939.645
			30	01		Dobanzi aferente datoriei publice interne			4.877.000	2.477.000	4.010.421	4.010.421	2.032.797	1.977.624	1.939.645
			30	01	01	Dobanzi aferente datoriei publice interne directe			4.877.000	2.477.000	4.010.421	4.010.421	2.032.797	1.977.624	1.939.645
			40			TITLUL IV SUBVENTII			2.000.000	1.600.000	1.595.970	1.595.970	1.595.970		1.201.365
			40	03		Subventii pentru acoperirea diferentelor de pret si tarif			2.000.000	1.600.000	1.595.970	1.595.970	1.595.970		1.201.365
			50			TITLUL V FONDURI DE REZERVA			173.200	173.200					
			50	04		Fond de rezerva bugetara la dispozitia autoritatilor locale			173.200	173.200					
			51			TITLUL VI TRANSFERURI INTRE UNITATI ALE ADMINISTRATIEI PUBLICE			9.949.000	6.195.000	8.101.826	8.101.826	5.292.100	2.809.726	5.642.100
			51	01		Transferuri curente			9.949.000	6.195.000	8.101.826	8.101.826	5.292.100	2.809.726	5.642.100
			51	01	01	Transferuri catre institutii publice			9.913.000	6.171.000	8.065.826	8.065.826	5.274.100	2.791.726	5.624.100
			51	01	46	Transferuri din bugetele locale pentru finantarea cheltuielilor curente din domeniul sanatatii			36.000	24.000	36.000	36.000	18.000	18.000	18.000

Capi- tol	Sub- capi- tol	Pa- ra- graf	Gru- pa / Titlu	Ar- ti- col	Ali- ne- at	Denumire indicator	Credite de angajament		Credite bugetare		Angajamente bugetare	Angajamente legale	Plati efectuate	Angajamente legale de platit	Cheltuieli efective
							aprobat la finele perioadei de raportare	trimestriale cumulate	aprobat la finele perioadei de raportare	trimestriale cumulate					
A						B	1	2	3	4	5	6	7	8=6-7	9
						IN ANUL CURENT			-184.200	-184.200	-313.332	-313.332	-313.332		
						85 01 Plati efectuate in anii precedenti si recuperate in anul curent			-184.200	-184.200	-313.332	-313.332	-313.332		
						85 01 01 Plati efectuate in anii precedenti si recuperate in anul curent (SF)			-184.200	-184.200	-313.332	-313.332	-313.332		
5100	02					Partea I-a SERVICII PUBLICE GENERALE			29.050.100	17.850.200	27.519.083	27.260.698	13.541.619	13.719.079	13.673.747
5102						AUTORITATI PUBLICE SI ACTIUNI EXTERNE			21.773.200	13.796.200	21.342.025	21.094.090	10.497.469	10.596.621	10.698.989
						01 CHELTUIELI CURENTE			21.790.900	13.813.900	21.373.429	21.125.494	10.528.873	10.596.621	10.698.989
						10 TITLUL I CHELTUIELI DE PERSONAL			17.800.000	10.457.000	17.800.000	17.800.000	8.568.784	9.231.216	8.695.016
						10 01 Cheltuieli salariale in bani			17.158.000	9.969.000	17.158.000	17.158.000	8.149.535	9.008.465	8.272.150
						10 01 01 Salarii de baza			16.087.000	9.324.000	16.087.000	16.087.000	7.664.102	8.422.898	7.791.996
						10 01 06 Alte sporuri			21.000	13.000	21.000	21.000	9.773	11.227	11.738
						10 01 12 Indemnizatii platite unor persoane din afara unitatii			380.000	228.000	380.000	380.000	186.081	193.919	180.937
						10 01 13 Drepturi de delegare			4.000	4.000	4.000	4.000	3.312	688	3.312
						10 01 17 Indemnizatii de hrana			666.000	400.000	666.000	666.000	286.267	379.733	284.167
						10 02 Cheltuieli salariale in natura			256.000	256.000	256.000	256.000	236.889	19.111	236.889
						10 02 06 Vouchere de vacanta			256.000	256.000	256.000	256.000	236.889	19.111	236.889
						10 03 Contributii			386.000	232.000	386.000	386.000	182.360	203.640	185.977
						10 03 07 Contributia asiguratorie pentru munca			386.000	232.000	386.000	386.000	182.360	203.640	185.977
						20 TITLUL II BUNURI SI SERVICII			3.347.900	2.971.900	2.930.442	2.682.507	1.669.693	1.012.814	1.669.093
						20 01 Bunuri si servicii			2.847.400	2.647.400	2.601.881	2.417.840	1.520.290	897.550	1.423.029
						20 01 01 Furnituri de birou			90.000	90.000	87.923	87.923	45.606	42.317	50.496
						20 01 02 Materiale pentru curatenie			240.000	240.000	240.000	240.000	140.577	99.423	140.577
						20 01 03 Incalzit, iluminat si forta motrica			480.000	450.000	400.000	400.000	329.307	70.693	319.963
						20 01 04 Apa, canal si salubritate			25.000	25.000	25.000	25.000	22.736	2.264	22.736

Capi- tol	Sub- capi- tol	Pa- ra- graf	Gru- pa / Titlu	Ar- ti- col	Ali- ne- at	Denumire indicator	Credite de angajament		Credite bugetare		Angajamente bugetare	Angajamente legale	Plati efectuate	Angajamente legale de platit	Cheltuieli efective
							aprobat la finele perioadei de raportare	trimestriale cumulate	aprobat la finele perioadei de raportare	trimestriale cumulate					
A						B	1	2	3	4	5	6	7	8=6-7	9
			20	01	05	Carburanti si lubrifianti			196.000	120.000	50.000	50.000	40.000	10.000	82.681
			20	01	06	Piese de schimb			32.000	23.000	15.178	15.178	2.938	12.240	2.938
			20	01	08	Posta, telecomunicatii, radio, tv, internet			350.000	350.000	349.910	349.910	189.948	159.962	186.645
			20	01	09	Materiale si prestari de servicii cu caracter functional			209.400	167.400	208.896	198.146	151.055	47.091	121.540
			20	01	30	Alte bunuri si servicii pentru intretinere si functionare			1.225.000	1.182.000	1.224.974	1.051.683	598.123	453.560	495.453
			20	05		Bunuri de natura obiectelor de inventar			105.000	64.000	41.637	41.487	6.487	35.000	137.176
			20	05	01	Uniforme si echipament			55.000	33.000	35.000	35.000		35.000	
			20	05	30	Alte obiecte de inventar			50.000	31.000	6.637	6.487	6.487		137.176
			20	06		Deplasari, detasari, transferari			20.000	12.000	20.000	20.000	11.139	8.861	11.139
			20	06	01	Deplasari interne, detasari, transferari			20.000	12.000	20.000	20.000	11.139	8.861	11.139
			20	11		Carti, publicatii si materiale documentare			5.000	5.000					
			20	13		Pregatire profesionala			21.500	13.500					
			20	14		Protectia muncii			18.000	18.000	18.000				
			20	30		Alte cheltuieli			331.000	212.000	248.924	203.180	131.777	71.403	97.749
			20	30	01	Reclama si publicitate			150.000	95.000	146.159	100.415	73.209	27.206	42.356
			20	30	02	Protocol si reprezentare			154.000	94.000	83.824	83.824	39.627	44.197	36.452
			20	30	03	Prime de asigurare non-viata			12.000	8.000	4.607	4.607	4.607		4.607
			20	30	30	Alte cheltuieli cu bunuri si servicii			15.000	15.000	14.334	14.334	14.334		14.334
			59			TITLUL XI ALTE CHELTUIELI			643.000	385.000	642.987	642.987	290.396	352.591	334.880
			59	11		Asociatii si fundatii			66.000	66.000	65.987	65.987	21.987	44.000	65.987
			59	40		Sume aferente persoanelor cu handicap neincadrate			577.000	319.000	577.000	577.000	268.409	308.591	268.893

Capi- tol	Sub- capi- tol	Pa- ra- graf	Gru- pa / Titlu	Ar- ti- col	Ali- ne- at	Denumire indicator	Credite de angajament		Credite bugetare		Angajamente bugetare	Angajamente legale	Plati efectuate	Angajamente legale de platit	Cheltuieli efective
							aprobat la finele perioadei de raportare	trimestriale cumulate	aprobat la finele perioadei de raportare	trimestriale cumulate					
A						B	1	2	3	4	5	6	7	8=6-7	9
			20	24	02	imprumuturilor			100.000	60.000	93.000	93.000	46.000	47.000	44.980
						Comisioane si alte costuri aferente									
			30			imprumuturilor interne			100.000	60.000	93.000	93.000	46.000	47.000	44.980
						TITLUL III DOBANZI			4.877.000	2.477.000	4.010.421	4.010.421	2.032.797	1.977.624	1.939.645
			30	01		Dobanzi aferente datoriei publice interne			4.877.000	2.477.000	4.010.421	4.010.421	2.032.797	1.977.624	1.939.645
			30	01	01	Dobanzi aferente datoriei publice									
						interne directe			4.877.000	2.477.000	4.010.421	4.010.421	2.032.797	1.977.624	1.939.645
6000	02					Partea II-a APARARE, ORDINE PUBLICA SI									
						SIGURANTA NATIONALA			8.235.300	5.085.800	7.840.085	7.478.135	4.165.233	3.312.902	4.026.031
6102						ORDINE PUBLICA SI SIGURANTA NATIONALA			8.235.300	5.085.800	7.840.085	7.478.135	4.165.233	3.312.902	4.026.031
			01			CHELTUIELI CURENTE			8.334.500	5.185.000	7.945.423	7.583.473	4.270.571	3.312.902	4.026.031
			10			TITLUL I CHELTUIELI DE PERSONAL			6.350.000	3.845.000	6.350.000	6.350.000	3.264.114	3.085.886	3.308.942
			10	01		Cheltuieli salariale in bani			5.330.000	3.184.000	5.330.000	5.330.000	2.728.016	2.601.984	2.770.513
			10	01	01	Salarii de baza			5.072.000	3.024.000	5.072.000	5.072.000	2.598.007	2.473.993	2.637.594
			10	01	06	Alte sporuri			204.000	125.000	204.000	204.000	106.001	97.999	109.312
			10	01	17	Indemnizatii de hrana			54.000	35.000	54.000	54.000	24.008	29.992	23.607
			10	02		Cheltuieli salariale in natura			897.000	585.000	897.000	897.000	476.275	420.725	477.232
			10	02	02	Norme de hrana			780.000	468.000	780.000	780.000	362.281	417.719	363.238
			10	02	06	Vouchere de vacanta			117.000	117.000	117.000	117.000	113.994	3.006	113.994
			10	03		Contributii			123.000	76.000	123.000	123.000	59.823	63.177	61.197
			10	03	07	Contributia asiguratorie pentru munca			123.000	76.000	123.000	123.000	59.823	63.177	61.197
			20			TITLUL II BUNURI SI SERVICII			1.984.500	1.340.000	1.595.423	1.233.473	1.006.457	227.016	717.089
			20	01		Bunuri si servicii			1.845.500	1.237.000	1.551.073	1.203.823	987.238	216.585	710.776
			20	01	03	Incalzit, iluminat si forta motrica			55.000	55.000	46.000	46.000	23.261	22.739	14.042
			20	01	04	Apa, canal si salubritate			16.000	16.000	16.000	16.000	13.744	2.256	13.744
			20	01	05	Carburanti si lubrifianti			110.000	110.000	110.000	110.000	80.239	29.761	61.394

Capi- tol	Sub- capi- tol	Pa- ra- graf	Gru- pa / Titlu	Ar- ti- col	Ali- ne- at	Denumire indicator	Credite de angajament		Credite bugetare		Angajamente bugetare	Angajamente legale	Plati efectuate	Angajamente legale de platit	Cheltuieli efective
							aprobat la finele perioadei de raportare	trimestriale cumulate	aprobat la finele perioadei de raportare	trimestriale cumulate					
A						B	1	2	3	4	5	6	7	8=6-7	9
			20	01	06	Piese de schimb			8.000	8.000	7.505	7.505	3.175	4.330	1.670
			20	01	08	Posta, telecomunicatii, radio, tv, internet			17.000	17.000	16.920	16.920	6.978	9.942	7.978
			20	01	09	Materiale si prestari de servicii cu caracter functional			116.300	105.000	115.818	113.568	86.604	26.964	78.495
			20	01	30	Alte bunuri si servicii pentru intretinere si functionare			1.523.200	926.000	1.238.830	893.830	773.237	120.593	533.453
			20	03		Hrana			6.500	6.500					
			20	03	02	Hrana pentru animale			6.500	6.500					
			20	05		Bunuri de natura obiectelor de inventar			111.000	79.000	33.378	23.678	18.620	5.058	4.742
			20	05	01	Uniforme si echipament			65.000	41.000	15.000	15.000	9.942	5.058	
			20	05	30	Alte obiecte de inventar			46.000	38.000	18.378	8.678	8.678		4.742
			20	13		Pregatire profesionala			5.500	3.500	3.000				
			20	14		Protectia muncii			7.000	7.000	7.000	5.000	599	4.401	599
			20	30		Alte cheltuieli			9.000	7.000	972	972		972	972
			20	30	03	Prime de asigurare non-viata			9.000	7.000	972	972		972	972
			84			PLATI EFECTUATE IN ANII PRECEDENTI SI RECUPERATE IN ANUL CURENT			-99.200	-99.200	-105.338	-105.338	-105.338		
			85			Titlul XXI PLATI EFECTUATE IN ANII PRECEDENTI SI RECUPERATE IN ANUL CURENT			-99.200	-99.200	-105.338	-105.338	-105.338		
			85	01		Plati efectuate in anii precedenti si recuperate in anul curent			-99.200	-99.200	-105.338	-105.338	-105.338		
			85	01	01	Plati efectuate in anii precedenti si recuperate in anul curent (SF)			-99.200	-99.200	-105.338	-105.338	-105.338		
6500	02					Partea III-a CHELTUIELI SOCIAL-CULTURALE			60.306.800	37.578.300	46.390.396	46.313.086	30.710.398	15.602.688	31.686.233

Capi- tol	Sub- capi- tol	Pa- ra- graf	Gru- pa / Titlu	Ar- ti- col	Ali- ne- at	Denumire indicator	Credite de angajament		Credite bugetare		Angajamente bugetare	Angajamente legale	Plati efectuate	Angajamente legale de platit	Cheltuieli efective
							aprobat la finele perioadei de raportare	trimestriale cumulate	aprobat la finele perioadei de raportare	trimestriale cumulate					
A						B	1	2	3	4	5	6	7	8=6-7	9
6502						INVATAMANT			19.266.400	12.055.900	11.451.856	11.451.856	8.723.521	2.728.335	8.750.533
		01				CHELTUIELI CURENTE			19.137.400	11.978.900	11.323.633	11.323.633	8.659.462	2.664.171	8.750.533
		10				TITLUL I CHELTUIELI DE PERSONAL			156.900	156.900	154.513	154.513	129.517	24.996	130.417
		10	01			Cheltuieli salariale in bani			10.390	10.390	10.390	10.390		10.390	
		10	01	11		Fond aferent platii cu ora			10.390	10.390	10.390	10.390		10.390	
		10	02			Cheltuieli salariale in natura			146.250	146.250	143.863	143.863	129.517	14.346	130.417
		10	02	05		Transportul la si de la locul de munca			146.250	146.250	143.863	143.863	129.517	14.346	130.417
		10	03			Contributii			260	260	260	260		260	
		10	03	07		Contributia asiguratorie pentru munca			260	260	260	260		260	
		20				TITLUL II BUNURI SI SERVICII			9.184.500	5.822.500	4.576.891	4.576.891	4.534.390	42.501	4.820.616
		20	01			Bunuri si servicii			8.534.750	5.356.750	4.267.403	4.267.403	4.235.999	31.404	4.306.870
		20	01	01		Furnituri de birou			203.100	103.100	51.916	51.916	49.275	2.641	66.637
		20	01	02		Materiale pentru curatenie			302.000	131.000	77.815	77.815	63.633	14.182	80.247
		20	01	03		Incalzit, iluminat si forta motrica			5.291.050	3.428.550	2.768.737	2.768.737	2.766.014	2.723	2.762.627
		20	01	04		Apa, canal si salubritate			982.100	624.350	515.219	515.219	513.069	2.150	515.219
		20	01	08		Posta, telecomunicatii, radio, tv, internet			513.500	318.500	237.508	237.508	236.678	830	237.629
		20	01	09		Materiale si prestari de servicii cu caracter functional			282.500	138.750	108.692	108.692	105.296	3.396	121.462
		20	01	30		Alte bunuri si servicii pentru intretinere si functionare			960.500	612.500	507.516	507.516	502.034	5.482	523.049
		20	02			Reparatii curente			22.000	10.000	9.979	9.979	9.979		9.979
		20	04			Medicamente si materiale sanitare			4.000	2.000					
		20	04	04		Dezinfectanti			4.000	2.000					
		20	05			Bunuri de natura obiectelor de inventar			198.600	90.600	59.616	59.616	48.519	11.097	264.909
		20	05	30		Alte obiecte de inventar			198.600	90.600	59.616	59.616	48.519	11.097	264.909

Capi- tol	Sub- capi- tol	Pa- ra- graf	Gru- pa / Titlu	Ar- ti- col	Ali- ne- at	Denumire indicator	Credite de angajament		Credite bugetare		Angajamente bugetare	Angajamente legale	Plati efectuate	Angajamente legale de platit	Cheltuieli efective
							aprobat la finele perioadei de raportare	trimestriale cumulate	aprobat la finele perioadei de raportare	trimestriale cumulate					
A						B	1	2	3	4	5	6	7	8=6-7	9
						RECUPERATE IN ANUL CURENT					-105	-105	-105		
			85			Titlul XXI PLATI EFECTUATE IN ANII PRECEDENTI SI RECUPERATE IN ANUL CURENT					-105	-105	-105		
			85	01		Plati efectuate in anii precedenti si recuperate in anul curent					-105	-105	-105		
			85	01	01	Plati efectuate in anii precedenti si recuperate in anul curent (SF)					-105	-105	-105		
6602						SANATATE			3.118.000	1.695.000	3.036.715	3.036.715	1.575.302	1.461.413	1.706.364
			01			CHELTUIELI CURENTE			3.118.000	1.695.000	3.051.384	3.051.384	1.589.971	1.461.413	1.706.364
			10			TITLUL I CHELTUIELI DE PERSONAL			3.007.000	1.596.000	3.007.000	3.007.000	1.563.587	1.443.413	1.659.270
			10	01		Cheltuieli salariale in bani			2.895.500	1.509.500	2.895.500	2.895.500	1.480.073	1.415.427	1.573.477
			10	01	01	Salarii de baza			2.414.500	1.274.500	2.414.500	2.414.500	1.265.836	1.148.664	1.349.577
			10	01	05	Sporuri pentru conditii de munca			312.000	152.000	312.000	312.000	141.068	170.932	145.319
			10	01	06	Alte sporuri			32.000	16.000	32.000	32.000	12.984	19.016	17.395
			10	01	17	Indemnizatii de hrana			137.000	67.000	137.000	137.000	60.185	76.815	61.186
			10	02		Cheltuieli salariale in natura			50.500	50.500	50.500	50.500	50.390	110	50.390
			10	02	06	Vouchere de vacanta			50.500	50.500	50.500	50.500	50.390	110	50.390
			10	03		Contributii			61.000	36.000	61.000	61.000	33.124	27.876	35.403
			10	03	07	Contributia asiguratorie pentru munca			61.000	36.000	61.000	61.000	33.124	27.876	35.403
			20			TITLUL II BUNURI SI SERVICII			75.000	75.000	8.384	8.384	8.384		29.094
			20	01		Bunuri si servicii			10.000	10.000	124	124	124		1.961
			20	01	01	Furnituri de birou			10.000	10.000	124	124	124		1.961
			20	04		Medicamente si materiale sanitare			45.000	45.000	7.318	7.318	7.318		27.133
			20	04	01	Medicamente			20.000	20.000	5.340	5.340	5.340		11.543
			20	04	02	Materiale sanitare			20.000	20.000	1.798	1.798	1.798		12.471

Capi- tol	Sub- capi- tol	Pa- ra- graf	Gru- pa / Titlu	Ar- ti- col	Ali- ne- at	Denumire indicator	Credite de angajament		Credite bugetare		Angajamente bugetare	Angajamente legale	Plati efectuate	Angajamente legale de platit	Cheltuieli efective
							aprobat la finele perioadei de raportare	trimestriale cumulate	aprobat la finele perioadei de raportare	trimestriale cumulate					
A						B	1	2	3	4	5	6	7	8=6-7	9
			20	04	04	Dezinfectanti			5.000	5.000	180	180	180		3.119
			20	05		Bunuri de natura obiectelor de inventar			20.000	20.000	942	942	942		
			20	05	30	Alte obiecte de inventar			20.000	20.000	942	942	942		
			51			TITLUL VI TRANSFERURI INTRE UNITATI ALE ADMINISTRATIEI PUBLICE			36.000	24.000	36.000	36.000	18.000	18.000	18.000
			51	01		Transferuri curente			36.000	24.000	36.000	36.000	18.000	18.000	18.000
			51	01	46	Transferuri din bugetele locale pentru finantarea cheltuielilor curente din domeniul sanatatii			36.000	24.000	36.000	36.000	18.000	18.000	18.000
			84			PLATI EFECTUATE IN ANII PRECEDENTI SI RECUPERATE IN ANUL CURENT					-14.669	-14.669	-14.669		
			85			Titlul XXI PLATI EFECTUATE IN ANII PRECEDENTI SI RECUPERATE IN ANUL CURENT					-14.669	-14.669	-14.669		
			85	01		Plati efectuate in anii precedenti si recuperate in anul curent					-14.669	-14.669	-14.669		
			85	01	01	Plati efectuate in anii precedenti si recuperate in anul curent (SF)					-14.669	-14.669	-14.669		
6702						CULTURA, RECREERE SI RELIGIE			12.525.400	7.939.400	11.553.752	11.476.442	6.571.001	4.905.441	7.165.317
			01			CHELTUIELI CURENTE			12.538.000	7.952.000	11.569.912	11.492.602	6.587.161	4.905.441	7.165.317
			10			TITLUL I CHELTUIELI DE PERSONAL			5.285.000	3.218.000	5.285.000	5.285.000	2.603.655	2.681.345	2.667.291
			10	01		Cheltuieli salariale in bani			5.029.000	3.009.000	5.029.000	5.029.000	2.416.825	2.612.175	2.478.917
			10	01	01	Salarii de baza			4.634.000	2.761.000	4.634.000	4.634.000	2.243.126	2.390.874	2.299.889
			10	01	06	Alte sporuri			25.000	25.000	25.000	25.000	18.828	6.172	17.542
			10	01	17	Indemnizatii de hrana			370.000	223.000	370.000	370.000	154.871	215.129	161.486
			10	02		Cheltuieli salariale in natura			141.000	141.000	141.000	141.000	132.594	8.406	132.594

Capi- tol	Sub- capi- tol	Pa- ra- graf	Gru- pa / Titlu	Ar- ti- col	Ali- ne- at	Denumire indicator	Credite de angajament		Credite bugetare		Angajamente bugetare	Angajamente legale	Plati efectuate	Angajamente legale de platit	Cheltuieli efective
							aprobat la finele perioadei de raportare	trimestriale cumulate	aprobat la finele perioadei de raportare	trimestriale cumulate					
A						B	1	2	3	4	5	6	7	8=6-7	9
			10	02	06	Vouchere de vacanta			141.000	141.000	141.000	141.000	132.594	8.406	132.594
			10	03		Contributii			115.000	68.000	115.000	115.000	54.236	60.764	55.780
			10	03	07	Contributia asiguratorie pentru munca			115.000	68.000	115.000	115.000	54.236	60.764	55.780
			20			TITLUL II BUNURI SI SERVICII			2.479.000	1.964.000	2.284.912	2.207.602	1.409.506	798.096	1.574.026
			20	01		Bunuri si servicii			2.433.800	1.918.800	2.264.484	2.187.174	1.395.268	791.906	1.541.276
			20	01	03	Incalzit, iluminat si forta motrica			156.000	156.000	138.000	138.000	57.282	80.718	63.903
			20	01	04	Apa, canal si salubritate			84.000	84.000	84.000	84.000	9.702	74.298	9.702
			20	01	05	Carburanti si lubrifianti			70.000	55.000	40.000	40.000	30.000	10.000	104.886
			20	01	06	Piese de schimb			3.800	3.800	3.800	3.800		3.800	
			20	01	08	Posta, telecomunicatii, radio, tv, internet			1.000	1.000	660	660		660	
			20	01	09	Materiale si prestari de servicii cu caracter functional			251.000	151.000	250.231	202.231	147.550	54.681	153.364
			20	01	30	Alte bunuri si servicii pentru intretinere si functionare			1.868.000	1.468.000	1.747.793	1.718.483	1.150.734	567.749	1.209.421
			20	05		Bunuri de natura obiectelor de inventar			13.000	13.000	7.140	7.140	7.140		26.533
			20	05	30	Alte obiecte de inventar			13.000	13.000	7.140	7.140	7.140		26.533
			20	11		Carti, publicatii si materiale documentare			20.000	20.000	11.481	11.481	5.291	6.190	4.410
			20	13		Pregatire profesionala			8.000	8.000					
			20	30		Alte cheltuieli			4.200	4.200	1.807	1.807	1.807		1.807
			20	30	03	Prime de asigurare non-viata			4.200	4.200	1.807	1.807	1.807		1.807
			51			TITLUL VI TRANSFERURI INTRE UNITATI ALE ADMINISTRATIEI PUBLICE			4.774.000	2.770.000	4.000.000	4.000.000	2.574.000	1.426.000	2.924.000
			51	01		Transferuri curente			4.774.000	2.770.000	4.000.000	4.000.000	2.574.000	1.426.000	2.924.000
			51	01	01	Transferuri catre institutiile publice			4.774.000	2.770.000	4.000.000	4.000.000	2.574.000	1.426.000	2.924.000

Capi- tol	Sub- capi- tol	Pa- ra- graf	Gru- pa / Titlu	Ar- ti- col	Ali- ne- at	Denumire indicator	Credite de angajament		Credite bugetare		Angajamente bugetare	Angajamente legale	Plati efectuate	Angajamente legale de platit	Cheltuieli efective
							aprobat la finele perioadei de raportare	trimestriale cumulate	aprobat la finele perioadei de raportare	trimestriale cumulate					
A						B	1	2	3	4	5	6	7	8=6-7	9
			84			PLATI EFECTUATE IN ANII PRECEDENTI SI RECUPERATE IN ANUL CURENT			-12.600	-12.600	-16.160	-16.160	-16.160		
			85			Titlul XXI PLATI EFECTUATE IN ANII PRECEDENTI SI RECUPERATE IN ANUL CURENT			-12.600	-12.600	-16.160	-16.160	-16.160		
			85	01		Plati efectuate in anii precedenti si recuperate in anul curent			-12.600	-12.600	-16.160	-16.160	-16.160		
			85	01	01	Plati efectuate in anii precedenti si recuperate in anul curent (SF)			-12.600	-12.600	-16.160	-16.160	-16.160		
6802						ASIGURARI SI ASISTENTA SOCIALA			25.397.000	15.888.000	20.348.073	20.348.073	13.840.574	6.507.499	14.064.019
			01			CHELTUIELI CURENTE			25.397.000	15.888.000	20.434.704	20.434.704	13.927.205	6.507.499	14.064.019
			10			TITLUL I CHELTUIELI DE PERSONAL			14.191.000	8.200.000	14.191.000	14.191.000	7.756.261	6.434.739	7.949.525
			10	01		Cheltuieli salariale in bani			13.407.000	7.570.000	13.407.000	13.407.000	7.182.858	6.224.142	7.369.647
			10	01	01	Salarii de baza			12.181.000	6.890.000	12.181.000	12.181.000	6.579.754	5.601.246	6.756.330
			10	01	06	Alte sporuri			150.000	90.000	150.000	150.000	78.195	71.805	79.931
			10	01	17	Indemnizatii de hrana			1.076.000	590.000	1.076.000	1.076.000	524.909	551.091	533.386
			10	02		Cheltuieli salariale in natura			448.000	448.000	448.000	448.000	414.060	33.940	414.060
			10	02	06	Vouchere de vacanta			448.000	448.000	448.000	448.000	414.060	33.940	414.060
			10	03		Contributii			336.000	182.000	336.000	336.000	159.343	176.657	165.818
			10	03	07	Contributia asiguratorie pentru munca			336.000	182.000	336.000	336.000	159.343	176.657	165.818
			20			TITLUL II BUNURI SI SERVICII			2.081.000	1.414.000	1.293.254	1.293.254	1.220.494	72.760	1.224.587
			20	01		Bunuri si servicii			976.000	710.000	617.347	617.347	611.110	6.237	596.873
			20	01	01	Furnituri de birou			32.000	18.000	11.887	11.887	11.887		18.120
			20	01	02	Materiale pentru curatenie			107.000	66.000	64.473	64.473	64.473		63.690
			20	01	03	Incalzit, iluminat si forta motrica			234.000	234.000	228.360	228.360	228.358	2	218.328
			20	01	04	Apa, canal si salubritate			135.000	82.000	63.912	63.912	63.912		63.912

Capi- tol	Sub- capi- tol	Pa- ra- graf	Gru- pa / Titlu	Ar- ti- col	Ali- ne- at	Denumire indicator	Credite de angajament		Credite bugetare		Angajamente bugetare	Angajamente legale	Plati efectuate	Angajamente legale de platit	Cheltuieli efective
							aprobat la finele perioadei de raportare	trimestriale cumulate	aprobat la finele perioadei de raportare	trimestriale cumulate					
A						B	1	2	3	4	5	6	7	8=6-7	9
			20	01	05	Carburanti si lubrifianti			40.000	40.000	40.000	40.000	40.000		17.300
			20	01	08	Posta, telecomunicatii, radio, tv, internet			67.000	38.000	29.609	29.609	28.637	972	29.124
			20	01	09	Materiale si prestari de servicii cu caracter functional			10.000	6.000	610	610	610		1.335
			20	01	30	Alte bunuri si servicii pentru intretinere si functionare			351.000	226.000	178.496	178.496	173.233	5.263	185.064
			20	02		Reparatii curente			6.000	6.000	5.978	5.978	5.978		5.978
			20	03		Hrana			912.000	577.000	596.703	596.703	535.664	61.039	520.931
			20	03	01	Hrana pentru oameni			912.000	577.000	596.703	596.703	535.664	61.039	520.931
			20	04		Medicamente si materiale sanitare			59.000	37.000	19.168	19.168	14.983	4.185	34.810
			20	04	01	Medicamente			12.000	8.000	3.168	3.168	3.168		5.401
			20	04	02	Materiale sanitare			36.000	20.000	12.469	12.469	9.824	2.645	19.295
			20	04	04	Dezinfectanti			11.000	9.000	3.531	3.531	1.991	1.540	10.114
			20	05		Bunuri de natura obiectelor de inventar			47.000	27.000	14.314	14.314	13.015	1.299	26.251
			20	05	01	Uniforme si echipament									554
			20	05	03	Lenjerie si accesorii de pat			6.000	4.000	1.985	1.985	1.985		1.783
			20	05	30	Alte obiecte de inventar			41.000	23.000	12.329	12.329	11.030	1.299	23.914
			20	06		Deplasari, detasari, transferari			20.000	10.000	269	269	269		269
			20	06	01	Deplasari interne, detasari, transferari			20.000	10.000	269	269	269		269
			20	13		Pregatire profesionala			8.000	4.000					
			20	14		Protectia muncii			18.000	18.000	17.850	17.850	17.850		17.850
			20	30		Alte cheltuieli			35.000	25.000	21.625	21.625	21.625		21.625
			20	30	30	Alte cheltuieli cu bunuri si servicii			35.000	25.000	21.625	21.625	21.625		21.625
			57			TITLUL VIII ASISTENTA SOCIALA			9.005.000	6.214.000	4.901.214	4.901.214	4.901.214		4.843.443
			57	02		Ajutoare sociale			9.005.000	6.214.000	4.901.214	4.901.214	4.901.214		4.843.443

Capi- tol	Sub- capi- tol	Pa- ra- graf	Gru- pa / Titlu	Ar- ti- col	Ali- ne- at	Denumire indicator	Credite de angajament		Credite bugetare		Angajamente bugetare	Angajamente legale	Plati efectuate	Angajamente legale de platit	Cheltuieli efective
							aprobat la finele perioadei de raportare	trimestriale cumulate	aprobat la finele perioadei de raportare	trimestriale cumulate					
A						B	1	2	3	4	5	6	7	8=6-7	9
			57	02	01	Ajutoare sociale in numerar			9.005.000	6.214.000	4.901.214	4.901.214	4.901.214		4.843.443
			59			TITLUL XI ALTE CHELTUIELI			120.000	60.000	49.236	49.236	49.236		46.464
			59	40		Sume aferente persoanelor cu handicap neincadrate			120.000	60.000	49.236	49.236	49.236		46.464
			84			PLATI EFECTUATE IN ANII PRECEDENTI SI RECUPERATE IN ANUL CURENT					-86.631	-86.631	-86.631		
			85			Titlul XXI PLATI EFECTUATE IN ANII PRECEDENTI SI RECUPERATE IN ANUL CURENT					-86.631	-86.631	-86.631		
			85	01		Plati efectuate in anii precedenti si recuperate in anul curent					-86.631	-86.631	-86.631		
			85	01	01	Plati efectuate in anii precedenti si recuperate in anul curent (SF)					-86.631	-86.631	-86.631		
7000	02					Partea IV-a SERVICII SI DEZVOLTARE PUBLICA, LOCUINTE, MEDIU SI APE			31.508.500	21.642.100	27.114.395	24.235.810	15.872.775	8.363.035	12.258.186
7002						LOCUINTE, SERVICII SI DEZVOLTARE PUBLICA			25.069.500	15.615.100	21.246.534	18.407.882	10.273.048	8.134.834	7.390.014
			01			CHELTUIELI CURENTE			19.184.700	12.530.300	15.381.707	12.543.055	7.343.428	5.199.627	7.390.014
			10			TITLUL I CHELTUIELI DE PERSONAL			3.641.000	2.217.000	3.641.000	3.641.000	1.853.355	1.787.645	2.005.177
			10	01		Cheltuieli salariale in bani			3.475.000	2.083.000	3.475.000	3.475.000	1.728.603	1.746.397	1.876.946
			10	01	01	Salarii de baza			3.209.000	1.925.000	3.209.000	3.209.000	1.618.266	1.590.734	1.753.320
			10	01	06	Alte sporuri			33.000	20.000	33.000	33.000	11.123	21.877	16.503
			10	01	17	Indemnizatii de hrana			233.000	138.000	233.000	233.000	99.214	133.786	107.123
			10	02		Cheltuieli salariale in natura			86.000	86.000	86.000	86.000	86.000		86.000
			10	02	06	Vouchere de vacanta			86.000	86.000	86.000	86.000	86.000		86.000
			10	03		Contributii			80.000	48.000	80.000	80.000	38.752	41.248	42.231
			10	03	07	Contributia asiguratorie pentru munca			80.000	48.000	80.000	80.000	38.752	41.248	42.231

Capi- tol	Sub- capi- tol	Pa- ra- graf	Gru- pa / Titlu	Ar- ti- col	Ali- ne- at	Denumire indicator	Credite de angajament		Credite bugetare		Angajamente bugetare	Angajamente legale	Plati efectuate	Angajamente legale de platit	Cheltuieli efective
							aprobat la finele perioadei de raportare	trimestriale cumulate	aprobat la finele perioadei de raportare	trimestriale cumulate					
A						B	1	2	3	4	5	6	7	8=6-7	9
			20			TITLUL II BUNURI SI SERVICII			10.404.700	6.912.300	7.674.881	4.836.229	2.789.973	2.046.256	2.684.737
			20	01		Bunuri si servicii			9.557.500	6.268.100	7.343.019	4.550.567	2.572.809	1.977.758	2.403.265
			20	01	03	Incalzit, iluminat si forta motrica			5.823.000	3.431.600	3.685.000	2.100.000	1.073.884	1.026.116	1.108.979
			20	01	04	Apa, canal si salubritate			157.000	157.000	157.000	157.000	111.209	45.791	110.627
			20	01	05	Carburanti si lubrifianti			842.000	842.000	800.000	800.000	521.922	278.078	282.841
			20	01	06	Piese de schimb			100.000	90.000	69.954	69.954	30.484	39.470	30.484
			20	01	08	Posta, telecomunicatii, radio, tv, internet			25.000	17.000	24.528	24.528	11.384	13.144	17.368
			20	01	09	Materiale si prestari de servicii cu caracter functional			1.047.000	647.000	1.043.092	437.113	305.983	131.130	344.181
			20	01	30	Alte bunuri si servicii pentru intretinere si functionare			1.563.500	1.083.500	1.563.445	961.972	517.943	444.029	508.785
			20	02		Reparatii curente			154.500	154.500	152.144	128.644	118.174	10.470	119.698
			20	05		Bunuri de natura obiectelor de inventar			89.100	81.100	62.560	52.460	32.460	20.000	88.474
			20	05	01	Uniforme si echipament			20.000	12.000	20.000	20.000		20.000	
			20	05	30	Alte obiecte de inventar			69.100	69.100	42.560	32.460	32.460		88.474
			20	13		Pregatire profesionala			4.000	4.000	300	300	300		300
			20	14		Protectia muncii			15.600	15.600	14.360	1.760	1.760		1.760
			20	30		Alte cheltuieli			584.000	389.000	102.498	102.498	64.470	38.028	71.240
			20	30	03	Prime de asigurare non-viata			25.000	15.000	19.941	19.941	13.171	6.770	19.941
			20	30	04	Chirii			539.000	362.000	76.000	76.000	44.742	31.258	44.742
			20	30	30	Alte cheltuieli cu bunuri si servicii			20.000	12.000	6.557	6.557	6.557		6.557
			51			TITLUL VI TRANSFERURI INTRE UNITATI ALE ADMINISTRATIEI PUBLICE			5.139.000	3.401.000	4.065.826	4.065.826	2.700.100	1.365.726	2.700.100
			51	01		Transferuri curente			5.139.000	3.401.000	4.065.826	4.065.826	2.700.100	1.365.726	2.700.100
			51	01	01	Transferuri catre institutiile publice			5.139.000	3.401.000	4.065.826	4.065.826	2.700.100	1.365.726	2.700.100

Capi- tol	Sub- capi- tol	Pa- ra- graf	Gru- pa / Titlu	Ar- ti- col	Ali- ne- at	Denumire indicator	Credite de angajament		Credite bugetare		Angajamente bugetare	Angajamente legale	Plati efectuate	Angajamente legale de platit	Cheltuieli efective
							aprobat la finele perioadei de raportare	trimestriale cumulate	aprobat la finele perioadei de raportare	trimestriale cumulate					
A						B	1	2	3	4	5	6	7	8=6-7	9
						casarea autovehiculelor uzate			549.000	137.000					
			84			PLATI EFECTUATE IN ANII PRECEDENTI SI RECUPERATE IN ANUL CURENT			-10.000	-10.000	-10.085	-10.085	-10.085		
			85			Titlul XXI PLATI EFECTUATE IN ANII PRECEDENTI SI RECUPERATE IN ANUL CURENT			-10.000	-10.000	-10.085	-10.085	-10.085		
			85	01		Plati efectuate in anii precedenti si recuperate in anul curent			-10.000	-10.000	-10.085	-10.085	-10.085		
			85	01	01	Plati efectuate in anii precedenti si recuperate in anul curent (SF)			-10.000	-10.000	-10.085	-10.085	-10.085		
8000	02					Partea V-a ACTIUNI ECONOMICE			6.564.800	5.536.800	6.109.826	6.077.311	4.881.281	1.196.030	3.877.920
8402						TRANSPORTURI			6.564.800	5.536.800	6.109.826	6.077.311	4.881.281	1.196.030	3.877.920
			01			CHELTUIELI CURENTE			6.576.000	5.548.000	6.121.077	6.088.562	4.892.532	1.196.030	3.877.920
			10			TITLUL I CHELTUIELI DE PERSONAL			793.000	486.000	793.000	793.000	410.943	382.057	416.654
			10	01		Cheltuieli salariale in bani			755.000	455.000	755.000	755.000	381.416	373.584	386.946
			10	01	01	Salarii de baza			697.000	418.000	697.000	697.000	357.534	339.466	363.124
			10	01	06	Alte sporuri			4.000	4.000	4.000	4.000		4.000	
			10	01	17	Indemnizatii de hrana			54.000	33.000	54.000	54.000	23.882	30.118	23.822
			10	02		Cheltuieli salariale in natura			21.000	21.000	21.000	21.000	21.000		21.000
			10	02	06	Vouchere de vacanta			21.000	21.000	21.000	21.000	21.000		21.000
			10	03		Contributii			17.000	10.000	17.000	17.000	8.527	8.473	8.708
			10	03	07	Contributia asiguratorie pentru munca			17.000	10.000	17.000	17.000	8.527	8.473	8.708
			20			TITLUL II BUNURI SI SERVICII			3.783.000	3.462.000	3.732.107	3.699.592	2.885.619	813.973	2.259.901
			20	01		Bunuri si servicii			3.510.300	3.199.000	3.483.413	3.450.898	2.807.631	643.267	2.251.910
			20	01	05	Carburanti si lubrifianti			61.000	61.000	50.000	50.000	34.000	16.000	120.276
			20	01	06	Piese de schimb			62.000	38.000	54.833	35.283	28.410	6.873	25.283

Capi- tol	Sub- capi- tol	Pa- ra- graf	Gru- pa / Titlu	Ar- ti- col	Ali- ne- at	Denumire indicator	Credite de angajament		Credite bugetare		Angajamente bugetare	Angajamente legale	Plati efectuate	Angajamente legale de platit	Cheltuieli efective
							aprobat la finele perioadei de raportare	trimestriale cumulate	aprobat la finele perioadei de raportare	trimestriale cumulate					
A						B	1	2	3	4	5	6	7	8=6-7	9
			20	01	09	Materiale si prestari de servicii cu caracter functional			2.387.300	2.100.000	2.380.692	2.368.227	1.778.783	589.444	1.143.442
			20	01	30	Alte bunuri si servicii pentru intretinere si functionare			1.000.000	1.000.000	997.888	997.388	966.438	30.950	962.909
			20	02		Reparatii curente			233.000	233.000	232.090	232.090	61.384	170.706	
			20	05		Bunuri de natura obiectelor de inventar			11.000	11.000	8.672	8.672	8.672		59
			20	05	30	Alte obiecte de inventar			11.000	11.000	8.672	8.672	8.672		59
			20	13		Pregatire profesionala			2.000	2.000					
			20	30		Alte cheltuieli			26.700	17.000	7.932	7.932	7.932		7.932
			20	30	03	Prime de asigurare non-viata			26.700	17.000	7.932	7.932	7.932		7.932
			40			TITLUL IV SUBVENTII			2.000.000	1.600.000	1.595.970	1.595.970	1.595.970		1.201.365
			40	03		Subventii pentru acoperirea diferentelor de pret si tarif			2.000.000	1.600.000	1.595.970	1.595.970	1.595.970		1.201.365
			84			TITLUL XV PLATI EFECTUATE IN ANII PRECEDENTI SI RECUPERATE IN ANUL CURENT			-11.200	-11.200	-11.251	-11.251	-11.251		
			85			Titlul XXI PLATI EFECTUATE IN ANII PRECEDENTI SI RECUPERATE IN ANUL CURENT			-11.200	-11.200	-11.251	-11.251	-11.251		
			85	01		Plati efectuate in anii precedenti si recuperate in anul curent			-11.200	-11.200	-11.251	-11.251	-11.251		
			85	01	01	Plati efectuate in anii precedenti si recuperate in anul curent (SF)			-11.200	-11.200	-11.251	-11.251	-11.251		
9902	96					excedent/deficit sect funct							7.043.651		

Conducatorul institutiei,

Leonard Achiriloaei

Semnat digital de Leonard Achiriloaei

Data: 2024.08.09 10:46:45 +03'00'

Conducatorul compartimentului
financiar-contabil

Alexandru Ciprian-Dorin

Semnat digital de Alexandru Ciprian-Dorin
Data: 2024.08.09 10:18:10 +03'00'

Capi- tol	Sub- capi- tol	Pa- ra- graf	Gru- pa / Titlu	Ar- ti- col	Ali- ne- at	Denumire indicator	Credite de angajament		Credite bugetare		Angajamente bugetare	Angajamente legale	Plati efectuate	Angajamente legale de platit	Cheltuieli efective
							aprobat la finele perioadei de raportare	trimestriale cumulate	aprobat la finele perioadei de raportare	trimestriale cumulate					
A						B	1	2	3	4	5	6	7	8=6-7	9
						transport			165.000	165.000	164.047	164.047	164.047		2.488.113
			71	01	03	Mobilier, aparatura birotica si alte active corporale									225.240
			71	01	30	Alte active fixe (inclusiv reparatii capitale)									163.484
			72			TITLUL XVI ACTIVE FINANCIARE			50.000	50.000	50.000	50.000	50.000		
			72	01		Active financiare			50.000	50.000	50.000	50.000	50.000		
			72	01	01	Participare la capitalul social al societatilor comerciale			50.000	50.000	50.000	50.000	50.000		
6000	02					Partea II-a APARARE, ORDINE PUBLICA SI SIGURANTA NATIONALA									125.942
6102						ORDINE PUBLICA SI SIGURANTA NATIONALA									125.942
			70			CHELTUIELI DE CAPITAL									125.942
			71			TITLUL XV ACTIVE NEFINANCIARE									125.942
			71	01		Active fixe									125.942
			71	01	01	Constructii									889
			71	01	02	Masini, echipamente si mijloace de transport									124.735
			71	01	03	Mobilier, aparatura birotica si alte active corporale									318
6500	02					Partea III-a CHELTUIELI SOCIAL-CULTURALE			109.895.900	109.895.900	38.909.900	36.900.801	13.862.538	23.038.263	6.154.940
6502						INVATAMANT			84.679.100	84.679.100	21.365.807	21.009.877	11.447.830	9.562.047	5.821.897
			01			CHELTUIELI CURENTE			82.593.100	82.593.100	20.938.769	20.669.989	11.302.055	9.367.934	5.762.963
			56			TITLUL VIII PROIECTE CU FINANTARE DIN FONDURI EXTERNE NERAMBURSABILE (FEN)									
						POSTADERARE			36.786.650	36.786.650	16.847.813	16.672.852	7.362.634	9.310.218	73.907

Capi- tol	Sub- capi- tol	Pa- ra- graf	Gru- pa / Titlu	Ar- ti- col	Ali- ne- at	Denumire indicator	Credite de angajament		Credite bugetare		Angajamente bugetare	Angajamente legale	Plati efectuate	Angajamente legale de platit	Cheltuieli efective
							aprobat la finele perioadei de raportare	trimestriale cumulate	aprobat la finele perioadei de raportare	trimestriale cumulate					
A						B	1	2	3	4	5	6	7	8=6-7	9
			56	48		Programe finantate din Fondul European de Dezvoltare Regionala (FEDR), aferente cadrului financiar 2021-2027			36.786.650	36.786.650	16.847.813	16.672.852	7.362.634	9.310.218	73.907
			56	48	01	Finantare nationala			4.763.250	4.763.250	717.104	680.809	489.295	191.514	11.872
			56	48	02	Finantare externa nerambursabila			32.000.190	32.000.190	16.107.504	15.968.838	6.873.339	9.095.499	62.035
			56	48	03	Cheltuieli neeligibile			23.210	23.210	23.205	23.205		23.205	
			58			TITLUL X PROIECTE CU FINANTARE DIN FONDURI EXTERNE NERAMBURSABILE CADRULUI FINANCIAR 2014-2020									5.689.056
			58	01		Programe din Fondul European de Dezvoltare Regionala (FEDR)									5.676.626
			58	01	01	Finantarea nationala									319.384
			58	01	02	Finantarea externa nerambursabila									5.357.242
			58	02		Programe din Fondul Social European (FSE)									12.430
			58	02	02	Finantarea externa nerambursabila									12.430
			60			Titlul XII PROIECTE CU FINANTARE DIN SUMELE REPREZENTAND ASISTENTA FINANCIARA NERAMBURSABILA AFERENTA PNRR			30.545.000	30.545.000	3.705.310	3.705.310	3.705.310		
			60	01		Fonduri europene nerambursabile			25.661.000	25.661.000	3.116.154	3.116.154	3.116.154		
			60	03		Sume aferente TVA			4.884.000	4.884.000	589.156	589.156	589.156		
			61			Titlul XIII PROIECTE CU FINANTARE DIN SUMELE AFERENTE COMPONENTEI DE IMPRUMUT A PNRR			15.261.450	15.261.450	385.646	291.827	234.111	57.716	
			61	01		Fonduri din imprumut rambursabil			12.824.820	12.824.820	330.595	251.756	203.255	48.501	
			61	03		Sume aferente TVA			2.436.630	2.436.630	55.051	40.071	30.856	9.215	

Capi- tol	Sub- capi- tol	Pa- ra- graf	Gru- pa / Titlu	Ar- ti- col	Ali- ne- at	Denumire indicator	Credite de angajament		Credite bugetare		Angajamente bugetare	Angajamente legale	Plati efectuate	Angajamente legale de platit	Cheltuieli efective
							aprobat la finele perioadei de raportare	trimestriale cumulate	aprobat la finele perioadei de raportare	trimestriale cumulate					
A						B	1	2	3	4	5	6	7	8=6-7	9
6802						active corporale									42.373
						ASIGURARI SI ASISTENTA SOCIALA									32.481
		70				CHELTUIELI DE CAPITAL									32.481
		71				TITLUL XV ACTIVE NEFINANCIARE									32.481
		71	01			Active fixe									32.481
		71	01	02		Masini, echipamente si mijloace de transport									19.282
		71	01	03		Mobilier, aparatura birotica si alte active corporale									6.663
		71	01	30		Alte active fixe (inclusiv reparatii capitale)									6.536
7000	02					Partea IV-a SERVICII SI DEZVOLTARE PUBLICA, LOCUINTE, MEDIU SI APE			28.860.840	28.460.840	14.407.485	5.335.710	3.181.470	2.154.240	1.321.188
7002						LOCUINTE, SERVICII SI DEZVOLTARE PUBLICA			17.923.920	17.523.920	11.390.805	4.937.957	2.824.736	2.113.221	1.287.315
		01				CHELTUIELI CURENTE			10.123.050	10.123.050	4.843.412	234.055	187.199	46.856	30.000
		55				TITLUL VII ALTE TRANSFERURI			30.000	30.000	30.000	30.000	30.000		30.000
		55	01			A. Transferuri interne			30.000	30.000	30.000	30.000	30.000		30.000
		55	01	42		Transferuri din bugetul local catre asociatiile de dezvoltare intercomuni- tate			30.000	30.000	30.000	30.000	30.000		30.000
		60				Titlul XII PROIECTE CU FINANTARE DIN SUMELE REPREZENTAND ASISTENTA FINANCIARA NERAMBURSABILA AFERENTA PNRR			878.710	878.710	34.510				
		60	01			Fonduri europene nerambursabile			738.410	738.410	29.000				
		60	03			Sume aferente TVA			140.300	140.300	5.510				

Capi- tol	Sub- capi- tol	Pa- ra- graf	Gru- pa / Titlu	Ar- ti- col	Ali- ne- at	Denumire indicator	Credite de angajament		Credite bugetare		Angajamente bugetare	Angajamente legale	Plati efectuate	Angajamente legale de platit	Cheltuieli efective
							aprobate la finele perioadei de raportare	trimestriale cumulate	aprobate la finele perioadei de raportare	trimestriale cumulate					
A						B	1	2	3	4	5	6	7	8=6-7	9
			61			Titlul XIII PROIECTE CU FINANTARE DIN SUMELE AFERENTE COMPONENTEI DE IMPRUMUT A PNRR			9.214.340	9.214.340	4.778.902	204.055	157.199	46.856	
			61	01		Fonduri din imprumut rambursabil			6.823.890	6.823.890	4.016.298	172.686	132.100	40.586	
			61	03		Sume aferente TVA			2.390.450	2.390.450	762.604	31.369	25.099	6.270	
			70			CHELTUIELI DE CAPITAL			8.410.980	8.010.980	7.158.861	5.315.370	3.249.005	2.066.365	1.257.315
			71			TITLUL XV ACTIVE NEFINANCIARE			8.410.980	8.010.980	7.158.861	5.315.370	3.249.005	2.066.365	1.257.315
			71	01		Active fixe			4.669.650	4.269.650	3.858.069	2.014.578	1.547.203	467.375	1.257.315
			71	01	01	Constructii			797.000	797.000	774.528	774.528	541.857	232.671	151.330
			71	01	02	Masini, echipamente si mijloace de transport			286.650	286.650	226.217	179.717	166.803	12.914	1.054.728
			71	01	03	Mobilier, aparatura birotica si alte active corporale									50.407
			71	01	30	Alte active fixe (inclusiv reparatii capitale)			3.586.000	3.186.000	2.857.324	1.060.333	838.543	221.790	850
			71	03		Reparatii capitale aferente activelor fixe			3.741.330	3.741.330	3.300.792	3.300.792	1.701.802	1.598.990	
			84			PLATI EFECTUATE IN ANII PRECEDENTI SI RECUPERATE IN ANUL CURENT			-610.110	-610.110	-611.468	-611.468	-611.468		
			85			Titlul XXI PLATI EFECTUATE IN ANII PRECEDENTI SI RECUPERATE IN ANUL CURENT			-610.110	-610.110	-611.468	-611.468	-611.468		
			85	01		Plati efectuate in anii precedenti si recuperate in anul curent			-610.110	-610.110	-611.468	-611.468	-611.468		
			85	01	02	Plati efectuate in anii precedenti si recuperate in anul curent (SD)			-610.110	-610.110	-611.468	-611.468	-611.468		

Capi- tol	Sub- capi- tol	Pa- ra- graf	Gru- pa / Titlu	Ar- ti- col	Ali- ne- at	Denumire indicator	Credite de angajament		Credite bugetare		Angajamente bugetare	Angajamente legale	Plati efectuate	Angajamente legale de platit	Cheltuieli efective
							aprobat la finele perioadei de raportare	trimestriale cumulate	aprobat la finele perioadei de raportare	trimestriale cumulate					
A						B	1	2	3	4	5	6	7	8=6-7	9
7402						PROTECTIA MEDIULUI			10.936.920	10.936.920	3.016.680	397.753	356.734	41.019	33.873
		01				CHELTUIELI CURENTE			10.295.920	10.295.920	2.760.569	198.966	165.884	33.082	
		61				Titlul XIII PROIECTE CU FINANTARE DIN SUMELE AFERENTE COMPONENTEI DE IMPRUMUT A PNRR			10.295.920	10.295.920	2.760.569	198.966	165.884	33.082	
		61	01			Fonduri din imprumut rambursabil			8.652.030	8.652.030	2.320.851	168.243	140.443	27.800	
		61	03			Sume aferente TVA			1.643.890	1.643.890	439.718	30.723	25.441	5.282	
		70				CHELTUIELI DE CAPITAL			641.000	641.000	256.111	198.787	190.850	7.937	33.873
		71				TITLUL XV ACTIVE NEFINANCIARE			641.000	641.000	256.111	198.787	190.850	7.937	33.873
		71	01			Active fixe			641.000	641.000	256.111	198.787	190.850	7.937	33.873
		71	01	01		Constructii			641.000	641.000	256.111	198.787	190.850	7.937	10.480
		71	01	02		Masini, echipamente si mijloace de transport									23.393
8000	02					Partea V-a ACTIUNI ECONOMICE			11.623.080	9.881.080	6.037.280	2.011.034	1.230.604	780.430	
8402						TRANSPORTURI			11.623.080	9.881.080	6.037.280	2.011.034	1.230.604	780.430	
		01				CHELTUIELI CURENTE			5.117.000	5.117.000	4.052.545	26.299		26.299	
		60				Titlul XII PROIECTE CU FINANTARE DIN SUMELE REPREZENTAND ASISTENTA FINANCIARA NERAMBURSABILA AFERENTA PNRR			5.117.000	5.117.000	4.052.545	26.299		26.299	
		60	01			Fonduri europene nerambursabile			4.050.000	4.050.000	3.405.500	22.100		22.100	
		60	02			Finantare publica nationala			250.000	250.000					
		60	03			Sume aferente TVA			817.000	817.000	647.045	4.199		4.199	
		70				CHELTUIELI DE CAPITAL			6.506.080	4.764.080	1.984.735	1.984.735	1.230.604	754.131	
		71				TITLUL XV ACTIVE NEFINANCIARE			6.506.080	4.764.080	1.984.735	1.984.735	1.230.604	754.131	
		71	01			Active fixe			796.500	796.500	17.826	17.826	17.826		

Capi- tol	Sub- capi- tol	Pa- ra- graf	Gru- pa / Titlu	Ar- ti- col	Ali- ne- at	Denumire indicator	Credite de angajament		Credite bugetare		Angajamente bugetare	Angajamente legale	Plati efectuate	Angajamente legale de platit	Cheltuieli efective
							aprobat la finele perioadei de raportare	trimestriale cumulate	aprobat la finele perioadei de raportare	trimestriale cumulate					
A						B	1	2	3	4	5	6	7	8=6-7	9
			71	01	01	Constructii			18.500	18.500	17.826	17.826	17.826		
			71	01	02	Masini, echipamente si mijloace de transport			778.000	778.000					
			71	03		Reparatii capitale aferente activelor fixe			5.709.580	3.967.580	1.966.909	1.966.909	1.212.778	754.131	
9902	97					excedent/deficit sect dezv			-9.468.500	-9.068.500			986.127		

Conducatorul institutiei,

Conducatorul compartimentului
financiar-contabilLeonard
AchiriloaeiSemnat digital de Leonard
Achiriloaei
Data: 2024.08.09 10:46:06 +03'00'Alexandru
Ciprian-DorinSemnat digital de Alexandru
Ciprian-Dorin
Data: 2024.08.09 10:17:11
+03'00'

CONTUL DE EXECUTIE AL IMPRUMUTURILOR INTERNE
30.06.2024

Capi- tol	Sub- capi- tol	Pa- ra- graf	Gru- pa / Titlu	Ar- ti- col	Ali- ne- at	Denumire indicator	Credite de angajament		Credite bugetare		Angajamente bugetare	Angajamente legale	Plati efectuate	Angajamente legale de platit	Cheltuieli efective
							aprobat la finele perioadei de raportare	trimestriale cumulate	aprobat la finele perioadei de raportare	trimestriale cumulate					
A						B	1	2	3	4	5	6	7	8=6-7	9
5007						CREDITE INTERNE			19.023.950	19.023.950	12.380.931	12.148.398	863.434	11.284.964	245.275
6507						INVATAMANT			6.646.090	6.646.090	4.364.495	4.364.495	863.434	3.501.061	203.499
	04					Invatamant secundar			6.646.090	6.646.090	4.364.495	4.364.495	863.434	3.501.061	203.499
		01				Invatamant secundar inferior			6.124.650	6.124.650	3.843.055	4.364.495	863.434	3.501.061	203.499
		02				Invatamant secundar superior			521.440	521.440	521.440				
6607						SANATATE			5.839.590	5.839.590	4.196.376	3.963.844		3.963.844	23.552
	06					Servicii medicale in unitati sanitare cu paturi			5.839.590	5.839.590	4.196.376	3.963.844		3.963.844	23.552
6607	06	01				Spitale generale			5.839.590	5.839.590	4.196.376	3.963.844		3.963.844	23.552
6707						CULTURA, RECREERE SI RELIGIE			922.130	922.130					
	03					Servicii culturale			272.130	272.130					
		30				Alte servicii culturale			272.130	272.130					
	05					Servicii recreative si sportive			650.000	650.000					
		03				Intretinere gradini publice, parcuri zone verzi, baze sportive si de agrement			650.000	650.000					
6807						ASIGURARI SI ASISTENTA SOCIALA									18.224
	06					Asistenta sociala pentru familie si copii									18.224
7407						PROTECTIA MEDIULUI			2.304.060	2.304.060	507.980	507.980		507.980	
	06					Canalizarea si tratarea apelor reziduale			2.304.060	2.304.060	507.980	507.980		507.980	
8407						TRANSPORTURI			3.312.080	3.312.080	3.312.080	3.312.079		3.312.079	
	03					Transport rutier			3.312.080	3.312.080	3.312.080	3.312.079		3.312.079	
		03				Strazi			3.312.080	3.312.080	3.312.080	3.312.079		3.312.079	

TOTAL JUDET

Pag. 2 - lei-

Capi- tol	Sub- capi- tol	Pa- ra- graf	Gru- pa / Titlu	Ar- ti- col	Ali- ne- at	Denumire indicator	Credite de angajament		Credite bugetare		Angajamente bugetare	Angajamente legale	Plati efectuate	Angajamente legale de platit	Cheltuieli efective
							aprobat la finele perioadei de raportare	trimestriale cumulate	aprobat la finele perioadei de raportare	trimestriale cumulate					
A						B	1	2	3	4	5	6	7	8=6-7	9
5007						CREDITE INTERNE			19.023.950	19.023.950	12.380.931	12.148.398	863.434	11.284.964	245.275
			01			CHELTUIELI CURENTE			11.827.140	11.827.140	8.020.014	7.787.482	863.434	6.924.048	245.275
			56			TITLUL VIII PROIECTE CU FINANTARE DIN FONDURI EXTERNE NERAMBURSABILE (FEN)									
						POSTADERARE			11.827.140	11.827.140	8.020.014	7.787.482	863.434	6.924.048	
			56	48		Programe finantate din Fondul European de Dezvoltare Regionala (FEDR), aferente cadrului financiar 2021-2027			11.827.140	11.827.140	8.020.014	7.787.482	863.434	6.924.048	
			56	48	01	Finantare nationala			1.049.030	1.049.030	588.643	588.643	25.123	563.520	
			56	48	03	Cheltuieli neeligibile			10.778.110	10.778.110	7.431.371	7.198.839	838.311	6.360.528	
			58			TITLUL X PROIECTE CU FINANTARE DIN FONDURI EXTERNE NERAMBURSABILE CADRULUI FINANCIAR 2014-2020									245.275
			58	01		Programe din Fondul European de Dezvoltare Regionala (FEDR)									245.275
			58	01	03	Cheltuieli neeligibile									245.275
			70			CHELTUIELI DE CAPITAL			7.196.810	7.196.810	4.360.917	4.360.916		4.360.916	
			71			TITLUL XV ACTIVE NEFINANCIARE			7.196.810	7.196.810	4.360.917	4.360.916		4.360.916	
			71	01		Active fixe			3.884.730	3.884.730	1.048.837	1.048.837		1.048.837	
			71	01	01	Constructii			2.581.810	2.581.810	785.728	785.728		785.728	
			71	01	02	Masini, echipamente si mijloace de transport			1.302.920	1.302.920	263.109	263.109		263.109	
			71	03		Reparatii capitale aferente activelor fixe			3.312.080	3.312.080	3.312.080	3.312.079		3.312.079	
6507						INVATAMANT			6.646.090	6.646.090	4.364.495	4.364.495	863.434	3.501.061	203.499
			01			CHELTUIELI CURENTE			6.646.090	6.646.090	4.364.495	4.364.495	863.434	3.501.061	203.499

Capi- tol	Sub- capi- tol	Pa- ra- graf	Gru- pa / Titlu	Ar- ti- col	Ali- ne- at	Denumire indicator	Credite de angajament		Credite bugetare		Angajamente bugetare	Angajamente legale	Plati efectuate	Angajamente legale de platit	Cheltuieli efective
							aprobate la finele perioadei de raportare	trimestriale cumulate	aprobate la finele perioadei de raportare	trimestriale cumulate					
A						B	1	2	3	4	5	6	7	8=6-7	9
			58			TITLUL X PROIECTE CU FINANTARE DIN FONDURI EXTERNE NERAMBURSABILE CADRULUI FINANCIAR 2014-2020									18.224
			58	01		Programe din Fondul European de Dezvoltare Regionala (FEDR)									18.224
			58	01	03	Cheltuieli neeligibile									18.224
7407						PROTECTIA MEDIULUI			2.304.060	2.304.060	507.980	507.980		507.980	
			70			CHELTUIELI DE CAPITAL			2.304.060	2.304.060	507.980	507.980		507.980	
			71			TITLUL XV ACTIVE NEFINANCIARE			2.304.060	2.304.060	507.980	507.980		507.980	
			71	01		Active fixe			2.304.060	2.304.060	507.980	507.980		507.980	
			71	01	01	Constructii			2.304.060	2.304.060	507.980	507.980		507.980	
8407						TRANSPORTURI			3.312.080	3.312.080	3.312.080	3.312.079		3.312.079	
			70			CHELTUIELI DE CAPITAL			3.312.080	3.312.080	3.312.080	3.312.079		3.312.079	
			71			TITLUL XV ACTIVE NEFINANCIARE			3.312.080	3.312.080	3.312.080	3.312.079		3.312.079	
			71	03		Reparatii capitale aferente activelor fixe			3.312.080	3.312.080	3.312.080	3.312.079		3.312.079	

Conducatorul institutiei,

Conducatorul compartimentului
financiar-contabilLeonard
AchiriloaeiSemnat digital de Leonard
Achiriloaei
Data: 2024.08.09 10:50:01
+03'00'Alexandru Ciprian-
DorinSemnat digital de Alexandru
Ciprian-Dorin
Data: 2024.08.09 10:22:50 +03'00'

TOTAL JUDET

CONTUL DE EXECUTIE AL IMPRUMUTURILOR INTERNE
SECTIUNEA DE DEZVOLTARE
30.06.2024

Pag. 1 - lei-

Capi- tol	Sub- capi- tol	Pa- ra- graf	Gru- pa / Titlu	Ar- ti- col	Ali- ne- at	Denumire indicator	Credite de angajament		Credite bugetare		Angajamente bugetare	Angajamente legale	Plati efectuate	Angajamente legale de platit	Cheltuieli efective
							aprobat la finele perioadei de raportare	trimestriale cumulate	aprobat la finele perioadei de raportare	trimestriale cumulate					
A						B	1	2	3	4	5	6	7	8=6-7	9
5007						CREDITE INTERNE			19.023.950	19.023.950	12.380.931	12.148.398	863.434	11.284.964	245.275
			01			CHELTUIELI CURENTE			11.827.140	11.827.140	8.020.014	7.787.482	863.434	6.924.048	245.275
			56			TITLUL VIII PROIECTE CU FINANTARE DIN FONDURI EXTERNE NERAMBURSABILE (FEN)									
						POSTADERARE			11.827.140	11.827.140	8.020.014	7.787.482	863.434	6.924.048	
			56	48		Programe finantate din Fondul European de Dezvoltare Regionala (FEDR), aferente cadrului financiar 2021-2027			11.827.140	11.827.140	8.020.014	7.787.482	863.434	6.924.048	
			56	48	01	Finantare nationala			1.049.030	1.049.030	588.643	588.643	25.123	563.520	
			56	48	03	Cheltuieli neeligibile			10.778.110	10.778.110	7.431.371	7.198.839	838.311	6.360.528	
			58			TITLUL X PROIECTE CU FINANTARE DIN FONDURI EXTERNE NERAMBURSABILE CADRULUI FINANCIAR 2014-2020									245.275
			58	01		Programe din Fondul European de Dezvoltare Regionala (FEDR)									245.275
			58	01	03	Cheltuieli neeligibile									245.275
			70			CHELTUIELI DE CAPITAL			7.196.810	7.196.810	4.360.917	4.360.916		4.360.916	
			71			TITLUL XV ACTIVE NEFINANCIARE			7.196.810	7.196.810	4.360.917	4.360.916		4.360.916	
			71	01		Active fixe			3.884.730	3.884.730	1.048.837	1.048.837		1.048.837	
			71	01	01	Constructii			2.581.810	2.581.810	785.728	785.728		785.728	
			71	01	02	Masini, echipamente si mijloace de transport			1.302.920	1.302.920	263.109	263.109		263.109	
			71	03		Reparatii capitale aferente activelor fixe			3.312.080	3.312.080	3.312.080	3.312.079		3.312.079	
6507						INVATAMANT			6.646.090	6.646.090	4.364.495	4.364.495	863.434	3.501.061	203.499
			01			CHELTUIELI CURENTE			6.646.090	6.646.090	4.364.495	4.364.495	863.434	3.501.061	203.499

Capi- tol	Sub- capi- tol	Pa- ra- graf	Gru- pa / Titlu	Ar- ti- col	Ali- ne- at	Denumire indicator	Credite de angajament		Credite bugetare		Angajamente bugetare	Angajamente legale	Plati efectuate	Angajamente legale de platit	Cheltuieli efective
							aprobat la finele perioadei de raportare	trimestriale cumulate	aprobat la finele perioadei de raportare	trimestriale cumulate					
A						B	1	2	3	4	5	6	7	8=6-7	9
			58			TITLUL X PROIECTE CU FINANTARE DIN FONDURI EXTERNE NERAMBURSABILE CADRULUI FINANCIAR 2014-2020									18.224
			58	01		Programe din Fondul European de Dezvoltare Regionala (FEDR)									18.224
			58	01	03	Cheltuieli neeligibile									18.224
7407						PROTECTIA MEDIULUI			2.304.060	2.304.060	507.980	507.980		507.980	
			70			CHELTUIELI DE CAPITAL			2.304.060	2.304.060	507.980	507.980		507.980	
			71			TITLUL XV ACTIVE NEFINANCIARE			2.304.060	2.304.060	507.980	507.980		507.980	
			71	01		Active fixe			2.304.060	2.304.060	507.980	507.980		507.980	
			71	01	01	Constructii			2.304.060	2.304.060	507.980	507.980		507.980	
8407						TRANSPORTURI			3.312.080	3.312.080	3.312.080	3.312.079		3.312.079	
			70			CHELTUIELI DE CAPITAL			3.312.080	3.312.080	3.312.080	3.312.079		3.312.079	
			71			TITLUL XV ACTIVE NEFINANCIARE			3.312.080	3.312.080	3.312.080	3.312.079		3.312.079	
			71	03		Reparatii capitale aferente activelor fixe			3.312.080	3.312.080	3.312.080	3.312.079		3.312.079	

Conducatorul institutiei,

Conducatorul compartimentului
financiar-contabil

Leonard Achiriloaei

Semnat digital de Leonard
Achiriloaei

Data: 2024.08.09 10:49:26 +03'00'

Alexandru Ciprian-
DorinSemnat digital de Alexandru
Ciprian-Dorin

Data: 2024.08.09 10:20:03 +03'00'

CONTUL DE EXECUTIE AL FEN - CHELTUIELI
30.06.2024

Capi- tol	Sub- capi- tol	Pa- ra- graf	Gru- pa / Titlu	Ar- ti- col	Ali- ne- at	Denumire indicator	Credite de angajament		Credite bugetare		Angajamente bugetare	Angajamente legale	Plati efectuate	Angajamente legale de platit	Cheltuieli efective
							aprobat la finele perioadei de raportare	trimestriale cumulate	aprobat la finele perioadei de raportare	trimestriale cumulate					
A						B	1	2	3	4	5	6	7	8=6-7	9
5008						FONDURI EXTERNE NERAMBURSABILE			41.930	41.930	41.927	41.927	41.927		41.927
6608						SANATATE			41.930	41.930	41.927	41.927	41.927		41.927
	06					Servicii medicale in unitati sanitare cu paturi			41.930	41.930	41.927	41.927	41.927		41.927
6608	06	01				Spitale generale			41.930	41.930	41.927	41.927	41.927		41.927

Capi- tol	Sub- capi- tol	Pa- ra- graf	Gru- pa / Titlu	Ar- ti- col	Ali- ne- at	Denumire indicator	Credite de angajament		Credite bugetare		Angajamente bugetare	Angajamente legale	Plati efectuate	Angajamente legale de platit	Cheltuieli efective
							aprobat la finele perioadei de raportare	trimestriale cumulate	aprobat la finele perioadei de raportare	trimestriale cumulate					
A						B	1	2	3	4	5	6	7	8=6-7	9
5008						FONDURI EXTERNE NERAMBURSABILE			41.930	41.930	41.927	41.927	41.927		41.927
		01				CHELTUIELI CURENTE			41.930	41.930	41.927	41.927	41.927		41.927
		55				TITLUL VII ALTE TRANSFERURI			41.930	41.930	41.927	41.927	41.927		41.927
		55	01			A. Transferuri interne			41.930	41.930	41.927	41.927	41.927		41.927
		55	01	07		Programe comunitare			41.930	41.930	41.927	41.927	41.927		41.927
6608						SANATATE			41.930	41.930	41.927	41.927	41.927		41.927
		01				CHELTUIELI CURENTE			41.930	41.930	41.927	41.927	41.927		41.927
		55				TITLUL VII ALTE TRANSFERURI			41.930	41.930	41.927	41.927	41.927		41.927
		55	01			A. Transferuri interne			41.930	41.930	41.927	41.927	41.927		41.927
		55	01	07		Programe comunitare			41.930	41.930	41.927	41.927	41.927		41.927

Conducatorul institutiei,

Conducatorul compartimentului
financiar-contabilLeonard
AchiriloaeiSemnat digital de
Leonard Achiriloaei
Data: 2024.08.09
10:50:35 +03'00'Alexandru Ciprian-
DorinSemnat digital de Alexandru
Ciprian-Dorin
Data: 2024.08.09 10:27:59 +03'00'

TOTAL JUDET

CONTUL DE EXECUTIE AL INSTITUTII PUBLICE FINANTATE DIN VENITURI PROPRII
SI SUBVENTII DIN BUGETUL LOCAL - CHELTUIELI
30.06.2024

Pag. 1 - lei-

Capi- tol	Sub- capi- tol	Pa- ra- graf	Gru- pa / Titlu	Ar- ti- col	Ali- ne- at	Denumire indicator	Credite de angajament		Credite bugetare		Angajamente bugetare	Angajamente legale	Plati efectuate	Angajamente legale de platit	Cheltuieli efective
							aprobat la finele perioadei de raportare	trimestriale cumulate	aprobat la finele perioadei de raportare	trimestriale cumulate					
A						B	1	2	3	4	5	6	7	8=6-7	9
5010						TOTAL CHELTUIELI DIN VENITURI PROPRII									
						SI SUBVENTII			168.134.010	99.709.800	149.530.085	149.320.616	81.672.909	67.647.707	83.268.472
6510						INVATAMANT			6.110.620	3.872.920	2.369.204	2.369.204	2.272.255	96.949	2.349.614
	03					Invatamant prescolar si primar			3.717.660	2.265.580	1.558.438	1.558.438	1.478.870	79.568	1.496.420
		01				Invatamant prescolar			3.717.660	2.265.580	1.558.438	1.558.438	1.478.870	79.568	1.496.420
	04					Invatamant secundar			2.250.460	1.509.840	739.378	739.378	724.228	15.150	785.337
		01				Invatamant secundar inferior			103.500	61.500	8.461	8.461	8.461		24.282
		02				Invatamant secundar superior			2.146.960	1.448.340	730.917	730.917	715.767	15.150	761.055
	05					Invatamant postliceal			21.500	21.500					
	11					Servicii auxiliare pentru educatie			121.000	76.000	71.388	71.388	69.157	2.231	67.857
		03				Internate si cantine pentru elevi			121.000	76.000	71.388	71.388	69.157	2.231	66.703
		30				Alte servicii auxiliare									1.154
6610						SANATATE			144.088.000	85.491.000	133.527.803	133.527.803	71.163.452	62.364.351	72.913.566
	06					Servicii medicale in unitati sanitare cu paturi			144.088.000	85.491.000	133.527.803	133.527.803	71.163.452	62.364.351	72.913.566
6610	06	01				Spitale generale			144.088.000	85.491.000	133.527.803	133.527.803	71.163.452	62.364.351	72.913.566
6710						CULTURA, RECREERE SI RELIGIE			7.597.000	4.738.000	5.460.673	5.251.204	3.321.131	1.930.073	3.022.134
	05					Servicii recreative si sportive			4.774.000	2.906.000	3.859.826	3.859.826	2.370.210	1.489.616	2.277.648
		01				Sport			4.774.000	2.906.000	3.859.826	3.859.826	2.370.210	1.489.616	2.277.648
	50					Alte servicii in domeniile culturii, recreerii si religiei			2.823.000	1.832.000	1.600.847	1.391.378	950.921	440.457	744.486
6810						ASIGURARI SI ASISTENTA SOCIALA			5.000	3.000					
	50					Alte cheltuieli in domeniul asigurari- lor si asistentei sociale			5.000	3.000					
6810	50	50				Alte cheltuieli in domeniul asistentei sociale			5.000	3.000					

Capi- tol	Sub- capi- tol	Pa- ra- graf	Gru- pa / Titlu	Ar- ti- col	Ali- ne- at	Denumire indicator	Credite de angajament		Credite bugetare		Angajamente bugetare	Angajamente legale	Plati efectuate	Angajamente legale de platit	Cheltuieli efective
							aprobat la finele perioadei de raportare	trimestriale cumulate	aprobat la finele perioadei de raportare	trimestriale cumulate					
A						B	1	2	3	4	5	6	7	8=6-7	9
7010	50					LOCUINTE, SERVICII SI DEZVOLTARE PUBLICA			10.333.390	5.604.880	8.172.405	8.172.405	4.916.071	3.256.334	4.983.158
						Alte servicii in domeniile locuintelor, serviciilor si dezvoltarii comunale			10.333.390	5.604.880	8.172.405	8.172.405	4.916.071	3.256.334	4.983.158

TOTAL JUDET

Pag. 3 - lei-

Capi- tol	Sub- capi- tol	Pa- ra- graf	Gru- pa / Titlu	Ar- ti- col	Ali- ne- at	Denumire indicator	Credite de angajament		Credite bugetare		Angajamente bugetare	Angajamente legale	Plati efectuate	Angajamente legale de platit	Cheltuieli efective
							aprobat la finele perioadei de raportare	trimestriale cumulate	aprobat la finele perioadei de raportare	trimestriale cumulate					
A						B	1	2	3	4	5	6	7	8=6-7	9
5010						TOTAL CHELTUIELI DIN VENITURI PROPRII									
						SI SUBVENTII			168.134.010	99.709.800	149.530.085	149.320.616	81.672.909	67.647.707	83.268.472
01						CHELTUIELI CURENTE			165.326.510	97.605.300	146.923.030	146.713.561	81.134.370	65.579.191	81.614.655
10						TITLUL I CHELTUIELI DE PERSONAL			110.109.000	60.427.300	109.348.375	109.348.375	57.810.342	51.538.033	58.707.979
10 01						Cheltuieli salariale in bani			105.178.600	57.543.100	104.457.443	104.457.443	55.902.862	48.554.581	56.764.342
10 01 01						Salarii de baza			70.104.100	38.976.100	69.438.958	69.438.958	38.445.742	30.993.216	39.452.735
10 01 05						Sporuri pentru conditii de munca			12.560.000	6.710.000	12.560.000	12.560.000	6.432.973	6.127.027	6.395.905
10 01 06						Alte sporuri			8.927.000	4.615.000	8.927.000	8.927.000	4.275.743	4.651.257	4.221.043
10 01 11						Fond aferent platii cu ora			5.430.000	2.830.000	5.430.000	5.430.000	2.633.497	2.796.503	2.600.030
10 01 13						Drepturi de delegare			5.000	5.000	5.000	5.000	530	4.470	530
10 01 17						Indemnizatii de hrana			3.472.500	1.847.000	3.416.485	3.416.485	1.656.852	1.759.633	1.638.939
10 01 30						Alte drepturi salariale in bani			4.680.000	2.560.000	4.680.000	4.680.000	2.457.525	2.222.475	2.455.160
10 02						Cheltuieli salariale in natura			1.824.800	1.024.800	1.806.267	1.806.267	210.935	1.595.332	210.935
10 02 05						Transportul la si de la locul de munca			36.000	18.000	36.000	36.000	18.000	18.000	18.000
10 02 06						Vouchere de vacanta			1.788.800	1.006.800	1.770.267	1.770.267	192.935	1.577.332	192.935
10 03						Contributii			3.105.600	1.859.400	3.084.665	3.084.665	1.696.545	1.388.120	1.732.702
10 03 07						Contributia asiguratorie pentru munca			2.553.600	1.396.400	2.532.665	2.532.665	1.243.992	1.288.673	1.277.130
10 03 08						Contributii platite de angajator in numele angajatului			552.000	463.000	552.000	552.000	452.553	99.447	455.572
20						TITLUL II BUNURI SI SERVICII			53.674.010	36.227.500	36.776.244	36.566.775	22.707.546	13.859.229	22.175.667
20 01						Bunuri si servicii			18.626.360	12.659.050	12.428.709	12.219.240	8.358.432	3.860.808	8.111.460
20 01 01						Furnituri de birou			580.000	424.000	117.912	117.912	91.273	26.639	85.280
20 01 02						Materiale pentru curatenie			1.267.000	932.460	706.243	706.243	345.000	361.243	323.517
20 01 03						Incalzit, iluminat si forta motrica			3.913.800	2.880.090	3.111.595	3.111.595	1.986.682	1.124.913	1.759.602
20 01 04						Apa, canal si salubritate			1.598.000	1.006.000	1.129.072	1.129.072	893.747	235.325	953.553
20 01 05						Carburanti si lubrifianti			325.000	161.000	101.877	101.877	101.877		127.784

Capi- tol	Sub- capi- tol	Pa- ra- graf	Gru- pa / Titlu	Ar- ti- col	Ali- ne- at	Denumire indicator	Credite de angajament		Credite bugetare		Angajamente bugetare	Angajamente legale	Plati efectuate	Angajamente legale de platit	Cheltuieli efective
							aprobat la finele perioadei de raportare	trimestriale cumulate	aprobat la finele perioadei de raportare	trimestriale cumulate					
A						B	1	2	3	4	5	6	7	8=6-7	9
			20	01	06	Piese de schimb			1.235.000	1.049.000	769.231	763.231	677.195	86.036	636.661
			20	01	07	Transport			92.000	90.000	73.967	73.967	45.805	28.162	44.062
			20	01	08	Posta, telecomunicatii, radio, tv, internet			215.000	132.500	116.506	116.506	91.881	24.625	93.988
			20	01	09	Materiale si prestari de servicii cu caracter functional			5.318.260	3.321.640	4.098.707	4.028.672	2.522.131	1.506.541	2.522.740
			20	01	30	Alte bunuri si servicii pentru intretinere si functionare			4.082.300	2.662.360	2.203.599	2.070.165	1.602.841	467.324	1.564.273
			20	02		Reparatii curente			2.963.000	2.118.000	403.522	403.522	273.705	129.817	352.464
			20	03		Hrana			7.072.260	4.633.180	4.982.289	4.982.289	3.407.750	1.574.539	3.276.694
			20	03	01	Hrana pentru oameni			7.044.260	4.619.180	4.976.825	4.976.825	3.402.286	1.574.539	3.271.230
			20	03	02	Hrana pentru animale			28.000	14.000	5.464	5.464	5.464		5.464
			20	04		Medicamente si materiale sanitare			22.840.890	15.110.890	17.930.090	17.930.090	9.955.488	7.974.602	10.011.483
			20	04	01	Medicamente			14.477.000	9.609.000	12.193.720	12.193.720	7.186.639	5.007.081	7.426.256
			20	04	02	Materiale sanitare			4.170.000	2.664.000	2.690.048	2.690.048	1.276.215	1.413.833	1.209.525
			20	04	03	Reactivi			3.750.000	2.500.000	2.678.186	2.678.186	1.363.314	1.314.872	1.245.051
			20	04	04	Dezinfectanti			443.890	337.890	368.136	368.136	129.320	238.816	130.651
			20	05		Bunuri de natura obiectelor de inventar			1.651.500	1.346.500	918.513	918.513	622.914	295.599	332.252
			20	05	01	Uniforme si echipament			110.500	102.500	38.739	38.739	38.739		19.674
			20	05	03	Lenjerie si accesorii de pat			138.000	95.000	59.899	59.899	59.899		27.292
			20	05	30	Alte obiecte de inventar			1.403.000	1.149.000	819.875	819.875	524.276	295.599	285.286
			20	06		Deplasari, detasari, transferari			107.000	68.000	19.873	19.873	19.873		19.873
			20	06	01	Deplasari interne, detasari, transferari			107.000	68.000	19.873	19.873	19.873		19.873
			20	09		Materiale de laborator			4.000	2.000					
			20	11		Carti, publicatii si materiale documentare			18.000	14.080	1.915	1.915	1.065	850	1.455

Capi- tol	Sub- capi- tol	Pa- ra- graf	Gru- pa / Titlu	Ar- ti- col	Ali- ne- at	Denumire indicator	Credite de angajament		Credite bugetare		Angajamente bugetare	Angajamente legale	Plati efectuate	Angajamente legale de platit	Cheltuieli efective
							aprobat la finele perioadei de raportare	trimestriale cumulate	aprobat la finele perioadei de raportare	trimestriale cumulate					
A						B	1	2	3	4	5	6	7	8=6-7	9
						capitale)			378.000	378.000	362.000	362.000		362.000	6.554
			71	03		Reparatii capitale aferente activelor fixe			2.176.000	1.509.000	2.176.000	2.176.000	842.739	1.333.261	
			84			PLATI EFECTUATE IN ANII PRECEDENTI SI RECUPERATE IN ANUL CURENT			-894.000	-894.000	-905.194	-905.194	-905.194		
			85			Titlul XXI PLATI EFECTUATE IN ANII PRECEDENTI SI RECUPERATE IN ANUL CURENT			-894.000	-894.000	-905.194	-905.194	-905.194		
			85	01		Plati efectuate in anii precedenti si recuperate in anul curent			-894.000	-894.000	-905.194	-905.194	-905.194		
			85	01	01	Plati efectuate in anii precedenti si recuperate in anul curent (SF)			-894.000	-894.000	-905.194	-905.194	-905.194		
6510						INVATAMANT			6.110.620	3.872.920	2.369.204	2.369.204	2.272.255	96.949	2.349.614
			01			CHELTUIELI CURENTE			6.098.620	3.866.920	2.357.206	2.357.206	2.266.556	90.650	2.335.945
			20			TITLUL II BUNURI SI SERVICII			5.939.120	3.755.420	2.294.685	2.294.685	2.204.035	90.650	2.305.424
			20	01		Bunuri si servicii			1.839.360	1.193.740	533.985	533.985	522.210	11.775	554.760
			20	01	01	Furnituri de birou			49.000	35.000	6.048	6.048	6.048		5.855
			20	01	02	Materiale pentru curatenie			178.000	117.000	33.630	33.630	33.630		39.919
			20	01	03	Incalzit, iluminat si forta motrica			379.800	307.800	128.693	128.693	128.693		128.693
			20	01	04	Apa, canal si salubritate			131.000	75.000	45.430	45.430	45.430		45.430
			20	01	05	Carburanti si lubrifianti			76.000	38.000	13.380	13.380	13.380		12.256
			20	01	06	Piese de schimb			20.000	12.000	891	891	891		870
			20	01	08	Posta, telecomunicatii, radio, tv, internet			60.000	31.000	15.508	15.508	15.508		15.413
			20	01	09	Materiale si prestari de servicii cu caracter functional			130.260	80.640	10.272	10.272	10.272		15.678

Capi- tol	Sub- capi- tol	Pa- ra- graf	Gru- pa / Titlu	Ar- ti- col	Ali- ne- at	Denumire indicator	Credite de angajament		Credite bugetare		Angajamente bugetare	Angajamente legale	Plati efectuate	Angajamente legale de platit	Cheltuieli efective
							aprobat la finele perioadei de raportare	trimestriale cumulate	aprobat la finele perioadei de raportare	trimestriale cumulate					
A						B	1	2	3	4	5	6	7	8=6-7	9
			20	01	30	Alte bunuri si servicii pentru intretinere si functionare			815.300	497.300	280.133	280.133	268.358	11.775	290.646
			20	02		Reparatii curente			68.000	63.000	4.016	4.016	4.016		4.016
			20	03		Hrana			3.584.260	2.219.180	1.705.550	1.705.550	1.626.675	78.875	1.590.170
			20	03	01	Hrana pentru oameni			3.584.260	2.219.180	1.705.550	1.705.550	1.626.675	78.875	1.590.170
			20	04		Medicamente si materiale sanitare			9.000	5.000					
			20	04	01	Medicamente			5.000	3.000					
			20	04	04	Dezinfectanti			4.000	2.000					
			20	05		Bunuri de natura obiectelor de inventar			284.500	186.500	32.839	32.839	32.839		138.183
			20	05	01	Uniforme si echipament									473
			20	05	03	Lenjerie si accesorii de pat			54.000	33.000					
			20	05	30	Alte obiecte de inventar			230.500	153.500	32.839	32.839	32.839		137.710
			20	06		Deplasari, detasari, transferari			88.000	51.000	17.495	17.495	17.495		17.495
			20	06	01	Deplasari interne, detasari, transferari			88.000	51.000	17.495	17.495	17.495		17.495
			20	09		Materiale de laborator			4.000	2.000					
			20	11		Carti, publicatii si materiale documentare			9.000	7.000					
			20	13		Pregatire profesionala			2.000	2.000	300	300	300		300
			20	30		Alte cheltuieli			51.000	26.000	500	500	500		500
			20	30	01	Reclama si publicitate			3.000	2.000	500	500	500		500
			20	30	30	Alte cheltuieli cu bunuri si servicii			48.000	24.000					
			55			TITLUL VII ALTE TRANSFERURI			159.500	111.500	62.521	62.521	62.521		30.521
			55	01		A. Transferuri interne			159.500	111.500	62.521	62.521	62.521		30.521
			55	01	18	Alte transferuri curente interne			159.500	111.500	62.521	62.521	62.521		30.521
			70			CHELTUIELI DE CAPITAL			12.000	6.000	11.998	11.998	5.699	6.299	13.669
			71			TITLUL XV ACTIVE NEFINANCIARE			12.000	6.000	11.998	11.998	5.699	6.299	13.669

Capi- tol	Sub- capi- tol	Pa- ra- graf	Gru- pa / Titlu	Ar- ti- col	Ali- ne- at	Denumire indicator	Credite de angajament		Credite bugetare		Angajamente bugetare	Angajamente legale	Plati efectuate	Angajamente legale de platit	Cheltuieli efective
							aprobat la finele perioadei de raportare	trimestriale cumulate	aprobat la finele perioadei de raportare	trimestriale cumulate					
A						B	1	2	3	4	5	6	7	8=6-7	9
			71	01		Active fixe			12.000	6.000	11.998	11.998	5.699	6.299	13.669
			71	01	01	Constructii									910
			71	01	02	Masini, echipamente si mijloace de transport									6.133
			71	01	03	Mobilier, aparatura birotica si alte active corporale			12.000	6.000	11.998	11.998	5.699	6.299	6.059
			71	01	30	Alte active fixe (inclusiv reparatii capitale)									567
6610						SANATATE			144.088.000	85.491.000	133.527.803	133.527.803	71.163.452	62.364.351	72.913.566
			01			CHELTUIELI CURENTE			141.640.000	83.710.000	131.080.363	131.080.363	70.778.229	60.302.134	71.336.288
			10			TITLUL I CHELTUIELI DE PERSONAL			100.119.000	55.325.000	100.119.000	100.119.000	53.075.565	47.043.435	54.100.327
			10	01		Cheltuieli salariale in bani			95.637.000	52.777.000	95.637.000	95.637.000	51.460.031	44.176.969	52.446.713
			10	01	01	Salarii de baza			61.752.000	34.802.000	61.752.000	61.752.000	34.519.913	27.232.087	35.641.661
			10	01	05	Sporuri pentru conditii de munca			12.560.000	6.710.000	12.560.000	12.560.000	6.432.973	6.127.027	6.395.905
			10	01	06	Alte sporuri			8.310.000	4.310.000	8.310.000	8.310.000	3.995.127	4.314.873	3.938.655
			10	01	11	Fond aferent platii cu ora			5.430.000	2.830.000	5.430.000	5.430.000	2.633.497	2.796.503	2.600.030
			10	01	13	Drepturi de delegare			5.000	5.000	5.000	5.000	530	4.470	530
			10	01	17	Indemnizatii de hrana			2.900.000	1.560.000	2.900.000	2.900.000	1.420.466	1.479.534	1.414.772
			10	01	30	Alte drepturi salariale in bani			4.680.000	2.560.000	4.680.000	4.680.000	2.457.525	2.222.475	2.455.160
			10	02		Cheltuieli salariale in natura			1.600.000	800.000	1.600.000	1.600.000	18.000	1.582.000	18.000
			10	02	05	Transportul la si de la locul de munca			36.000	18.000	36.000	36.000	18.000	18.000	18.000
			10	02	06	Vouchere de vacanta			1.564.000	782.000	1.564.000	1.564.000		1.564.000	
			10	03		Contributii			2.882.000	1.748.000	2.882.000	2.882.000	1.597.534	1.284.466	1.635.614
			10	03	07	Contributia asiguratorie pentru munca			2.330.000	1.285.000	2.330.000	2.330.000	1.144.981	1.185.019	1.180.042
			10	03	08	Contributii platite de angajator in numele angajatului			552.000	463.000	552.000	552.000	452.553	99.447	455.572

Capi- tol	Sub- capi- tol	Pa- ra- graf	Gru- pa / Titlu	Ar- ti- col	Ali- ne- at	Denumire indicator	Credite de angajament		Credite bugetare		Angajamente bugetare	Angajamente legale	Plati efectuate	Angajamente legale de platit	Cheltuieli efective
							aprobat la finele perioadei de raportare	trimestriale cumulate	aprobat la finele perioadei de raportare	trimestriale cumulate					
A						B	1	2	3	4	5	6	7	8=6-7	9
			20			TITLUL II BUNURI SI SERVICII			40.575.000	27.799.000	30.478.464	30.478.464	17.219.765	13.258.699	16.739.227
			20	01		Bunuri si servicii			11.035.000	7.795.000	8.515.313	8.515.313	5.141.506	3.373.807	4.865.470
			20	01	01	Furnituri de birou			500.000	370.000	97.007	97.007	70.368	26.639	65.885
			20	01	02	Materiale pentru curatenie			1.040.000	790.000	651.578	651.578	290.335	361.243	263.153
			20	01	03	Incalzit, iluminat si forta motrica			2.450.000	1.750.000	2.217.004	2.217.004	1.288.396	928.608	1.154.090
			20	01	04	Apa, canal si salubritate			910.000	610.000	792.501	792.501	609.158	183.343	677.117
			20	01	05	Carburanti si lubrifianti			70.000	50.000	19.128	19.128	19.128		19.128
			20	01	06	Piese de schimb			1.130.000	980.000	732.530	732.530	646.494	86.036	605.021
			20	01	07	Transport			60.000	60.000	59.900	59.900	32.652	27.248	32.652
			20	01	08	Posta, telecomunicatii, radio, tv, internet			85.000	65.000	71.956	71.956	50.053	21.903	51.792
			20	01	09	Materiale si prestari de servicii cu caracter functional			4.000.000	2.530.000	3.243.573	3.243.573	1.905.416	1.338.157	1.833.335
			20	01	30	Alte bunuri si servicii pentru intretinere si functionare			790.000	590.000	630.136	630.136	229.506	400.630	163.297
			20	02		Reparatii curente			2.320.000	1.770.000	173.612	173.612	45.623	127.989	127.989
			20	03		Hrana			3.360.000	2.300.000	3.192.614	3.192.614	1.709.276	1.483.338	1.616.338
			20	03	01	Hrana pentru oameni			3.360.000	2.300.000	3.192.614	3.192.614	1.709.276	1.483.338	1.616.338
			20	04		Medicamente si materiale sanitare			22.793.000	15.077.000	17.919.622	17.919.622	9.947.151	7.972.471	10.003.271
			20	04	01	Medicamente			14.463.000	9.597.000	12.191.134	12.191.134	7.184.053	5.007.081	7.424.187
			20	04	02	Materiale sanitare			4.150.000	2.650.000	2.682.283	2.682.283	1.270.581	1.411.702	1.203.568
			20	04	03	Reactivi			3.750.000	2.500.000	2.678.186	2.678.186	1.363.314	1.314.872	1.245.051
			20	04	04	Dezinfectanti			430.000	330.000	368.019	368.019	129.203	238.816	130.465
			20	05		Bunuri de natura obiectelor de inventar			842.000	672.000	619.615	619.615	340.306	279.309	88.700
			20	05	01	Uniforme si echipament			40.000	40.000					2.131
			20	05	03	Lenjerie si accesorii de pat			80.000	60.000	59.899	59.899	59.899		27.292

Capi- tol	Sub- capi- tol	Pa- ra- graf	Gru- pa / Titlu	Ar- ti- col	Ali- ne- at	Denumire indicator	Credite de angajament		Credite bugetare		Angajamente bugetare	Angajamente legale	Plati efectuate	Angajamente legale de platit	Cheltuieli efective
							aprobate la finele perioadei de raportare	trimestriale cumulate	aprobate la finele perioadei de raportare	trimestriale cumulate					
A						B	1	2	3	4	5	6	7	8=6-7	9
			20	05	30	Alte obiecte de inventar			722.000	572.000	559.716	559.716	280.407	279.309	59.277
			20	06		Deplasari, detasari, transferari			10.000	10.000	1.525	1.525	1.525		1.525
			20	06	01	Deplasari interne, detasari, transferari			10.000	10.000	1.525	1.525	1.525		1.525
			20	11		Carti, publicatii si materiale documentare			5.000	5.000	850	850		850	390
			20	13		Pregatire profesionala			65.000	55.000	37.136	37.136	16.201	20.935	17.510
			20	14		Protectia muncii			5.000	5.000					
			20	30		Alte cheltuieli			140.000	110.000	18.177	18.177	18.177		18.034
			20	30	03	Prime de asigurare non-viata			40.000	40.000	1.741	1.741	1.741		1.741
			20	30	30	Alte cheltuieli cu bunuri si servicii			100.000	70.000	16.436	16.436	16.436		16.293
			59			TITLUL XI ALTE CHELTUIELI			946.000	586.000	482.899	482.899	482.899		496.734
			59	40		Sume aferente persoanelor cu handicap neincadrate			946.000	586.000	482.899	482.899	482.899		496.734
			70			CHELTUIELI DE CAPITAL			3.334.000	2.667.000	3.334.000	3.334.000	1.271.783	2.062.217	1.577.278
			71			TITLUL XV ACTIVE NEFINANCIARE			3.334.000	2.667.000	3.334.000	3.334.000	1.271.783	2.062.217	1.577.278
			71	01		Active fixe			1.158.000	1.158.000	1.158.000	1.158.000	429.044	728.956	1.577.278
			71	01	02	Masini, echipamente si mijloace de transport			796.000	796.000	796.000	796.000	429.044	366.956	1.542.698
			71	01	03	Mobilier, aparatura birotica si alte active corporale									34.580
			71	01	30	Alte active fixe (inclusiv reparatii capitale)			362.000	362.000	362.000	362.000		362.000	
			71	03		Reparatii capitale aferente activelor fixe			2.176.000	1.509.000	2.176.000	2.176.000	842.739	1.333.261	
			84			PLATI EFECTUATE IN ANII PRECEDENTI SI RECUPERATE IN ANUL CURENT			-886.000	-886.000	-886.560	-886.560	-886.560		

Capi- tol	Sub- capi- tol	Pa- ra- graf	Gru- pa / Titlu	Ar- ti- col	Ali- ne- at	Denumire indicator	Credite de angajament		Credite bugetare		Angajamente bugetare	Angajamente legale	Plati efectuate	Angajamente legale de platit	Cheltuieli efective
							aprobate la finele perioadei de raportare	trimestriale cumulate	aprobate la finele perioadei de raportare	trimestriale cumulate					
A						B	1	2	3	4	5	6	7	8=6-7	9
			85			Titlul XXI PLATI EFECTUATE IN ANII PRECEDENTI SI RECUPERATE IN ANUL CURENT			-886.000	-886.000	-886.560	-886.560	-886.560		
			85	01		Plati efectuate in anii precedenti si recuperate in anul curent			-886.000	-886.000	-886.560	-886.560	-886.560		
			85	01	01	Plati efectuate in anii precedenti si recuperate in anul curent (SF)			-886.000	-886.000	-886.560	-886.560	-886.560		
						CULTURA, RECREERE SI RELIGIE			7.597.000	4.738.000	5.460.673	5.251.204	3.321.131	1.930.073	3.022.134
						CHELTUIELI CURENTE			7.422.000	4.563.000	5.341.588	5.132.119	3.202.046	1.930.073	3.021.276
						TITLUL I CHELTUIELI DE PERSONAL			2.624.000	1.342.000	2.624.000	2.624.000	1.189.644	1.434.356	1.183.276
						Cheltuieli salariale in bani			2.508.000	1.254.000	2.508.000	2.508.000	1.115.855	1.392.145	1.109.601
						Salarii de baza			2.344.000	1.172.000	2.344.000	2.344.000	1.046.739	1.297.261	1.043.295
						Alte sporuri			12.000	6.000	12.000	12.000	5.693	6.307	4.865
						Indemnizatii de hrana			152.000	76.000	152.000	152.000	63.423	88.577	61.441
						Cheltuieli salariale in natura			60.000	60.000	60.000	60.000	48.768	11.232	48.768
						Vouchere de vacanta			60.000	60.000	60.000	60.000	48.768	11.232	48.768
						Contributii			56.000	28.000	56.000	56.000	25.021	30.979	24.907
						Contributia asiguratorie pentru munca			56.000	28.000	56.000	56.000	25.021	30.979	24.907
						TITLUL II BUNURI SI SERVICII			4.798.000	3.221.000	2.717.588	2.508.119	2.012.402	495.717	1.838.000
						Bunuri si servicii			3.830.000	2.541.000	2.321.607	2.112.138	1.646.616	465.522	1.605.275
						Furnituri de birou			10.000	6.000	4.060	4.060	4.060		2.696
						Materiale pentru curatenie			18.000	8.000	7.824	7.824	7.824		4.749
						Incalzit, iluminat si forta motrica			822.000	636.000	581.852	581.852	385.547	196.305	293.130
						Apa, canal si salubritate			198.000	118.000	94.734	94.734	42.752	51.982	34.599
						Carburanti si lubrifianti			10.000	6.000	2.511	2.511	2.511		2.942
						Piese de schimb			56.000	41.000	30.485	24.485	24.485		25.445

Capi- tol	Sub- capi- tol	Pa- ra- graf	Gru- pa / Titlu	Ar- ti- col	Ali- ne- at	Denumire indicator	Credite de angajament		Credite bugetare		Angajamente bugetare	Angajamente legale	Plati efectuate	Angajamente legale de platit	Cheltuieli efective
							aprobat la finele perioadei de raportare	trimestriale cumulate	aprobat la finele perioadei de raportare	trimestriale cumulate					
A						B	1	2	3	4	5	6	7	8=6-7	9
			20	01	07	Transport			32.000	30.000	14.067	14.067	13.153	914	11.410
			20	01	08	Posta, telecomunicatii, radio, tv, internet			29.000	15.000	11.553	11.553	10.125	1.428	11.528
			20	01	09	Materiale si prestari de servicii cu caracter functional			679.000	401.000	555.980	485.945	319.065	166.880	383.408
			20	01	30	Alte bunuri si servicii pentru intretinere si functionare			1.976.000	1.280.000	1.018.541	885.107	837.094	48.013	835.368
			20	02		Reparatii curente			388.000	132.000	88.721	88.721	88.721		83.286
			20	03		Hrana			100.000	100.000	78.661	78.661	66.335	12.326	64.722
			20	03	01	Hrana pentru oameni			100.000	100.000	78.661	78.661	66.335	12.326	64.722
			20	04		Medicamente si materiale sanitare			15.000	15.000	3.876	3.876	3.876		3.272
			20	04	01	Medicamente			9.000	9.000	2.586	2.586	2.586		2.069
			20	04	02	Materiale sanitare			5.000	5.000	1.290	1.290	1.290		1.134
			20	04	04	Dezinfectanti			1.000	1.000					69
			20	05		Bunuri de natura obiectelor de inventar			441.000	417.000	219.945	219.945	203.655	16.290	78.246
			20	05	01	Uniforme si echipament			38.500	32.500	16.060	16.060	16.060		894
			20	05	03	Lenjerie si accesorii de pat			4.000	2.000					
			20	05	30	Alte obiecte de inventar			398.500	382.500	203.885	203.885	187.595	16.290	77.352
			20	06		Deplasari, detasari, transferari			7.000	5.000	853	853	853		853
			20	06	01	Deplasari interne, detasari, transferari			7.000	5.000	853	853	853		853
			20	13		Pregatire profesionala			4.000	2.000					
			20	14		Protectia muncii			5.000	3.000	1.579	1.579		1.579	
			20	25		Cheltuieli judiciare si extrajudiciare derivate din actiuni in reprezentarea intereselor statului, potrivit dispozitiilor legale			1.000	1.000					

Capi- tol	Sub- capi- tol	Pa- ra- graf	Gru- pa / Titlu	Ar- ti- col	Ali- ne- at	Denumire indicator	Credite de angajament		Credite bugetare		Angajamente bugetare	Angajamente legale	Plati efectuate	Angajamente legale de platit	Cheltuieli efective
							aprobat la finele perioadei de raportare	trimestriale cumulate	aprobat la finele perioadei de raportare	trimestriale cumulate					
A						B	1	2	3	4	5	6	7	8=6-7	9
			20	30		Alte cheltuieli			7.000	5.000	2.346	2.346	2.346		2.346
			20	30	03	Prime de asigurare non-viata			7.000	5.000	2.346	2.346	2.346		2.346
			70			CHELTUIELI DE CAPITAL			175.000	175.000	129.123	129.123	129.123		858
			71			TITLUL XV ACTIVE NEFINANCIARE			175.000	175.000	129.123	129.123	129.123		858
			71	01		Active fixe			175.000	175.000	129.123	129.123	129.123		858
			71	01	02	Masini, echipamente si mijloace de transport			159.000	159.000	129.123	129.123	129.123		858
			71	01	30	Alte active fixe (inclusiv reparatii capitale)			16.000	16.000					
			84			PLATI EFECTUATE IN ANII PRECEDENTI SI RECUPERATE IN ANUL CURENT					-10.038	-10.038	-10.038		
			85			Titlul XXI PLATI EFECTUATE IN ANII PRECEDENTI SI RECUPERATE IN ANUL CURENT					-10.038	-10.038	-10.038		
			85	01		Plati efectuate in anii precedenti si recuperate in anul curent					-10.038	-10.038	-10.038		
			85	01	01	Plati efectuate in anii precedenti si recuperate in anul curent (SF)					-10.038	-10.038	-10.038		
6810						ASIGURARI SI ASISTENTA SOCIALA			5.000	3.000					
			01			CHELTUIELI CURENTE			5.000	3.000					
			20			TITLUL II BUNURI SI SERVICII			5.000	3.000					
			20	01		Bunuri si servicii			4.000	2.000					
			20	01	02	Materiale pentru curatenie			4.000	2.000					
			20	04		Medicamente si materiale sanitare			1.000	1.000					
			20	04	02	Materiale sanitare			1.000	1.000					
7010						LOCUINTE, SERVICII SI DEZVOLTARE PUBLICA			10.333.390	5.604.880	8.172.405	8.172.405	4.916.071	3.256.334	4.983.158

Capi- tol	Sub- capi- tol	Pa- ra- graf	Gru- pa / Titlu	Ar- ti- col	Ali- ne- at	Denumire indicator	Credite de angajament		Credite bugetare		Angajamente bugetare	Angajamente legale	Plati efectuate	Angajamente legale de platit	Cheltuieli efective
							aprobate la finele perioadei de raportare	trimestriale cumulate	aprobate la finele perioadei de raportare	trimestriale cumulate					
A						B	1	2	3	4	5	6	7	8=6-7	9
			01			CHELTUIELI CURENTE			10.160.890	5.462.380	8.143.873	8.143.873	4.887.539	3.256.334	4.921.146
			10			TITLUL I CHELTUIELI DE PERSONAL			7.366.000	3.760.300	6.605.375	6.605.375	3.545.133	3.060.242	3.424.376
			10	01		Cheltuieli salariale in bani			7.033.600	3.512.100	6.312.443	6.312.443	3.326.976	2.985.467	3.208.028
			10	01	01	Salarii de baza			6.008.100	3.002.100	5.342.958	5.342.958	2.879.090	2.463.868	2.767.779
			10	01	06	Alte sporuri			605.000	299.000	605.000	605.000	274.923	330.077	277.523
			10	01	17	Indemnizatii de hrana			420.500	211.000	364.485	364.485	172.963	191.522	162.726
			10	02		Cheltuieli salariale in natura			164.800	164.800	146.267	146.267	144.167	2.100	144.167
			10	02	06	Vouchere de vacanta			164.800	164.800	146.267	146.267	144.167	2.100	144.167
			10	03		Contributii			167.600	83.400	146.665	146.665	73.990	72.675	72.181
			10	03	07	Contributia asiguratorie pentru munca			167.600	83.400	146.665	146.665	73.990	72.675	72.181
			20			TITLUL II BUNURI SI SERVICII			2.356.890	1.449.080	1.285.507	1.285.507	1.271.344	14.163	1.293.016
			20	01		Bunuri si servicii			1.918.000	1.127.310	1.057.804	1.057.804	1.048.100	9.704	1.085.955
			20	01	01	Furnituri de birou			21.000	13.000	10.797	10.797	10.797		10.844
			20	01	02	Materiale pentru curatenie			27.000	15.460	13.211	13.211	13.211		15.696
			20	01	03	Incalzit, iluminat si forta motrica			262.000	186.290	184.046	184.046	184.046		183.689
			20	01	04	Apa, canal si salubritate			359.000	203.000	196.407	196.407	196.407		196.407
			20	01	05	Carburanti si lubrifianti			169.000	67.000	66.858	66.858	66.858		93.458
			20	01	06	Piese de schimb			29.000	16.000	5.325	5.325	5.325		5.325
			20	01	08	Posta, telecomunicatii, radio, tv, internet			41.000	21.500	17.489	17.489	16.195	1.294	15.255
			20	01	09	Materiale si prestari de servicii cu caracter functional			509.000	310.000	288.882	288.882	287.378	1.504	290.319
			20	01	30	Alte bunuri si servicii pentru intretinere si functionare			501.000	295.060	274.789	274.789	267.883	6.906	274.962
			20	02		Reparatii curente			187.000	153.000	137.173	137.173	135.345	1.828	137.173
			20	03		Hrana			28.000	14.000	5.464	5.464	5.464		5.464

Capi- tol	Sub- capi- tol	Pa- ra- graf	Gru- pa / Titlu	Ar- ti- col	Ali- ne- at	Denumire indicator	Credite de angajament		Credite bugetare		Angajamente bugetare	Angajamente legale	Plati efectuate	Angajamente legale de platit	Cheltuieli efective
							aprobat la finele perioadei de raportare	trimestriale cumulate	aprobat la finele perioadei de raportare	trimestriale cumulate					
A						B	1	2	3	4	5	6	7	8=6-7	9
			20	03	02	Hrana pentru animale			28.000	14.000	5.464	5.464	5.464		5.464
			20	04		Medicamente si materiale sanitare			22.890	12.890	6.592	6.592	4.461	2.131	4.940
			20	04	02	Materiale sanitare			14.000	8.000	6.475	6.475	4.344	2.131	4.823
			20	04	04	Dezinfectanti			8.890	4.890	117	117	117		117
			20	05		Bunuri de natura obiectelor de inventar			84.000	71.000	46.114	46.114	46.114		27.123
			20	05	01	Uniforme si echipament			32.000	30.000	22.679	22.679	22.679		16.176
			20	05	30	Alte obiecte de inventar			52.000	41.000	23.435	23.435	23.435		10.947
			20	06		Deplasari, detasari, transferari			2.000	2.000					
			20	06	01	Deplasari interne, detasari, transferari			2.000	2.000					
			20	11		Carti, publicatii si materiale documentare			4.000	2.080	1.065	1.065	1.065		1.065
			20	13		Pregatire profesionala			12.000	7.000	4.050	4.050	4.050		4.050
			20	14		Protectia muncii			12.000	12.000	4.986	4.986	4.986		4.986
			20	25		Cheltuieli judiciare si extrajudiciare derivate din actiuni in reprezentarea intereselor statului, potrivit dispozitiilor legale			13.000	9.000	1.100	1.100	600	500	1.100
			20	30		Alte cheltuieli			74.000	38.800	21.159	21.159	21.159		21.160
			20	30	01	Reclama si publicitate			2.000	1.000	648	648	648		648
			20	30	03	Prime de asigurare non-viata			31.000	14.000	5.816	5.816	5.816		5.817
			20	30	04	Chirii			6.000	3.000	2.035	2.035	2.035		2.035
			20	30	30	Alte cheltuieli cu bunuri si servicii			35.000	20.800	12.660	12.660	12.660		12.660
			55			TITLUL VII ALTE TRANSFERURI			318.000	193.000	192.991	192.991	15.952	177.039	149.304
			55	01		A. Transferuri interne			318.000	193.000	192.991	192.991	15.952	177.039	149.304
			55	01	18	Alte transferuri curente interne			318.000	193.000	192.991	192.991	15.952	177.039	149.304
			59			TITLUL XI ALTE CHELTUIELI			120.000	60.000	60.000	60.000	55.110	4.890	54.450

Capi- tol	Sub- capi- tol	Pa- ra- graf	Gru- pa / Titlu	Ar- ti- col	Ali- ne- at	Denumire indicator	Credite de angajament		Credite bugetare		Angajamente bugetare	Angajamente legale	Plati efectuate	Angajamente legale de platit	Cheltuieli efective
							aprobrate la finele perioadei de raportare	trimestriale cumulate	aprobrate la finele perioadei de raportare	trimestriale cumulate					
A						B	1	2	3	4	5	6	7	8=6-7	9
			59	40		Sume aferente persoanelor cu handicap neincadrate			120.000	60.000	60.000	60.000	55.110	4.890	54.450
			70			CHELTUIELI DE CAPITAL			180.500	150.500	37.128	37.128	37.128		62.012
			71			TITLUL XV ACTIVE NEFINANCIARE			180.500	150.500	37.128	37.128	37.128		62.012
			71	01		Active fixe			180.500	150.500	37.128	37.128	37.128		62.012
			71	01	01	Constructii			24.000	24.000					2.186
			71	01	02	Masini, echipamente si mijloace de transport			156.500	126.500	37.128	37.128	37.128		50.162
			71	01	03	Mobilier, aparatura birotica si alte active corporale									3.677
			71	01	30	Alte active fixe (inclusiv reparatii capitale)									5.987
			84			PLATI EFECTUATE IN ANII PRECEDENTI SI RECUPERATE IN ANUL CURENT			-8.000	-8.000	-8.596	-8.596	-8.596		
			85			Titlul XXI PLATI EFECTUATE IN ANII PRECEDENTI SI RECUPERATE IN ANUL CURENT			-8.000	-8.000	-8.596	-8.596	-8.596		
			85	01		Plati efectuate in anii precedenti si recuperate in anul curent			-8.000	-8.000	-8.596	-8.596	-8.596		
			85	01	01	Plati efectuate in anii precedenti si recuperate in anul curent (SF)			-8.000	-8.000	-8.596	-8.596	-8.596		

Conducatorul institutiei,

Conducatorul compartimentului
financiar-contabil

Alexandru Ciprian-Dorin

Semnat digital de Alexandru Ciprian-

Dorin

Data: 2024.08.09 10:31:33 +03'00'

TOTAL JUDET

**DETALIEREA CHELTUIELILOR
INSTITUTII PUBLICE FINANTATE DIN VENITURI PROPRII
SI SUBVENTII DIN BUGETUL LOCAL
SECTIUNEA DE FUNCTIONARE
30.06.2024**

Pag. 1 - lei-

Capi- tol	Sub- capi- tol	Pa- ra- graf	Gru- pa / Titlu	Ar- ti- col	Ali- ne- at	Denumire indicator	Credite de angajament		Credite bugetare		Angajamente bugetare	Angajamente legale	Plati efectuate	Angajamente legale de platit	Cheltuieli efective
							aprobat la finele perioadei de raportare	trimestriale cumulate	aprobat la finele perioadei de raportare	trimestriale cumulate					
A						B	1	2	3	4	5	6	7	8=6-7	9
5010						TOTAL CHELTUIELI DIN VENITURI PROPRII									
						SI SUBVENTII			164.432.510	96.711.300	146.017.836	145.808.367	80.229.176	65.579.191	81.614.655
01						CHELTUIELI CURENTE			165.326.510	97.605.300	146.923.030	146.713.561	81.134.370	65.579.191	81.614.655
10						TITLUL I CHELTUIELI DE PERSONAL			110.109.000	60.427.300	109.348.375	109.348.375	57.810.342	51.538.033	58.707.979
10 01						Cheltuieli salariale in bani			105.178.600	57.543.100	104.457.443	104.457.443	55.902.862	48.554.581	56.764.342
10 01 01						Salarii de baza			70.104.100	38.976.100	69.438.958	69.438.958	38.445.742	30.993.216	39.452.735
10 01 05						Sporuri pentru conditii de munca			12.560.000	6.710.000	12.560.000	12.560.000	6.432.973	6.127.027	6.395.905
10 01 06						Alte sporuri			8.927.000	4.615.000	8.927.000	8.927.000	4.275.743	4.651.257	4.221.043
10 01 11						Fond aferent platii cu ora			5.430.000	2.830.000	5.430.000	5.430.000	2.633.497	2.796.503	2.600.030
10 01 13						Drepturi de delegare			5.000	5.000	5.000	5.000	530	4.470	530
10 01 17						Indemnizatii de hrana			3.472.500	1.847.000	3.416.485	3.416.485	1.656.852	1.759.633	1.638.939
10 01 30						Alte drepturi salariale in bani			4.680.000	2.560.000	4.680.000	4.680.000	2.457.525	2.222.475	2.455.160
10 02						Cheltuieli salariale in natura			1.824.800	1.024.800	1.806.267	1.806.267	210.935	1.595.332	210.935
10 02 05						Transportul la si de la locul de munca			36.000	18.000	36.000	36.000	18.000	18.000	18.000
10 02 06						Vouchere de vacanta			1.788.800	1.006.800	1.770.267	1.770.267	192.935	1.577.332	192.935
10 03						Contributii			3.105.600	1.859.400	3.084.665	3.084.665	1.696.545	1.388.120	1.732.702
10 03 07						Contributia asiguratorie pentru munca			2.553.600	1.396.400	2.532.665	2.532.665	1.243.992	1.288.673	1.277.130
10 03 08						Contributii platite de angajator in numele angajatului			552.000	463.000	552.000	552.000	452.553	99.447	455.572
20						TITLUL II BUNURI SI SERVICII			53.674.010	36.227.500	36.776.244	36.566.775	22.707.546	13.859.229	22.175.667
20 01						Bunuri si servicii			18.626.360	12.659.050	12.428.709	12.219.240	8.358.432	3.860.808	8.111.460
20 01 01						Furnituri de birou			580.000	424.000	117.912	117.912	91.273	26.639	85.280
20 01 02						Materiale pentru curatenie			1.267.000	932.460	706.243	706.243	345.000	361.243	323.517
20 01 03						Incalzit, iluminat si forta motrica			3.913.800	2.880.090	3.111.595	3.111.595	1.986.682	1.124.913	1.759.602
20 01 04						Apa, canal si salubritate			1.598.000	1.006.000	1.129.072	1.129.072	893.747	235.325	953.553
20 01 05						Carburanti si lubrifianti			325.000	161.000	101.877	101.877	101.877		127.784

Capi- tol	Sub- capi- tol	Pa- ra- graf	Gru- pa / Titlu	Ar- ti- col	Ali- ne- at	Denumire indicator	Credite de angajament		Credite bugetare		Angajamente bugetare	Angajamente legale	Plati efectuate	Angajamente legale de platit	Cheltuieli efective
							aprobat la finele perioadei de raportare	trimestriale cumulate	aprobat la finele perioadei de raportare	trimestriale cumulate					
A						B	1	2	3	4	5	6	7	8=6-7	9
			20	01	06	Piese de schimb			1.235.000	1.049.000	769.231	763.231	677.195	86.036	636.661
			20	01	07	Transport			92.000	90.000	73.967	73.967	45.805	28.162	44.062
			20	01	08	Posta, telecomunicatii, radio, tv, internet			215.000	132.500	116.506	116.506	91.881	24.625	93.988
			20	01	09	Materiale si prestari de servicii cu caracter functional			5.318.260	3.321.640	4.098.707	4.028.672	2.522.131	1.506.541	2.522.740
			20	01	30	Alte bunuri si servicii pentru intretinere si functionare			4.082.300	2.662.360	2.203.599	2.070.165	1.602.841	467.324	1.564.273
			20	02		Reparatii curente			2.963.000	2.118.000	403.522	403.522	273.705	129.817	352.464
			20	03		Hrana			7.072.260	4.633.180	4.982.289	4.982.289	3.407.750	1.574.539	3.276.694
			20	03	01	Hrana pentru oameni			7.044.260	4.619.180	4.976.825	4.976.825	3.402.286	1.574.539	3.271.230
			20	03	02	Hrana pentru animale			28.000	14.000	5.464	5.464	5.464		5.464
			20	04		Medicamente si materiale sanitare			22.840.890	15.110.890	17.930.090	17.930.090	9.955.488	7.974.602	10.011.483
			20	04	01	Medicamente			14.477.000	9.609.000	12.193.720	12.193.720	7.186.639	5.007.081	7.426.256
			20	04	02	Materiale sanitare			4.170.000	2.664.000	2.690.048	2.690.048	1.276.215	1.413.833	1.209.525
			20	04	03	Reactivi			3.750.000	2.500.000	2.678.186	2.678.186	1.363.314	1.314.872	1.245.051
			20	04	04	Dezinfectanti			443.890	337.890	368.136	368.136	129.320	238.816	130.651
			20	05		Bunuri de natura obiectelor de inventar			1.651.500	1.346.500	918.513	918.513	622.914	295.599	332.252
			20	05	01	Uniforme si echipament			110.500	102.500	38.739	38.739	38.739		19.674
			20	05	03	Lenjerie si accesorii de pat			138.000	95.000	59.899	59.899	59.899		27.292
			20	05	30	Alte obiecte de inventar			1.403.000	1.149.000	819.875	819.875	524.276	295.599	285.286
			20	06		Deplasari, detasari, transferari			107.000	68.000	19.873	19.873	19.873		19.873
			20	06	01	Deplasari interne, detasari, transferari			107.000	68.000	19.873	19.873	19.873		19.873
			20	09		Materiale de laborator			4.000	2.000					
			20	11		Carti, publicatii si materiale documentare			18.000	14.080	1.915	1.915	1.065	850	1.455

Capi- tol	Sub- capi- tol	Pa- ra- graf	Gru- pa / Titlu	Ar- ti- col	Ali- ne- at	Denumire indicator	Credite de angajament		Credite bugetare		Angajamente bugetare	Angajamente legale	Plati efectuate	Angajamente legale de platit	Cheltuieli efective
							aprobat la finele perioadei de raportare	trimestriale cumulate	aprobat la finele perioadei de raportare	trimestriale cumulate					
A						B	1	2	3	4	5	6	7	8=6-7	9
			20	13		Pregatire profesionala			83.000	66.000	41.486	41.486	20.551	20.935	21.860
			20	14		Protectia muncii			22.000	20.000	6.565	6.565	4.986	1.579	4.986
			20	25		Cheltuieli judiciare si extrajudiciare derivate din actiuni in reprezentarea intereselor statului, potrivit dispozitiilor legale			14.000	10.000	1.100	1.100	600	500	1.100
			20	30		Alte cheltuieli			272.000	179.800	42.182	42.182	42.182		42.040
			20	30	01	Reclama si publicitate			5.000	3.000	1.148	1.148	1.148		1.148
			20	30	03	Prime de asigurare non-viata			78.000	59.000	9.903	9.903	9.903		9.904
			20	30	04	Chirii			6.000	3.000	2.035	2.035	2.035		2.035
			20	30	30	Alte cheltuieli cu bunuri si servicii			183.000	114.800	29.096	29.096	29.096		28.953
			55			TITLUL VII ALTE TRANSFERURI			477.500	304.500	255.512	255.512	78.473	177.039	179.825
			55	01		A. Transferuri interne			477.500	304.500	255.512	255.512	78.473	177.039	179.825
			55	01	18	Alte transferuri curente interne			477.500	304.500	255.512	255.512	78.473	177.039	179.825
			59			TITLUL XI ALTE CHELTUIELI			1.066.000	646.000	542.899	542.899	538.009	4.890	551.184
			59	40		Sume aferente persoanelor cu handicap neincadrate			1.066.000	646.000	542.899	542.899	538.009	4.890	551.184
			84			PLATI EFECTUATE IN ANII PRECEDENTI SI RECUPERATE IN ANUL CURENT			-894.000	-894.000	-905.194	-905.194	-905.194		
			85			Titlul XXI PLATI EFECTUATE IN ANII PRECEDENTI SI RECUPERATE IN ANUL CURENT			-894.000	-894.000	-905.194	-905.194	-905.194		
			85	01		Plati efectuate in anii precedenti si recuperate in anul curent			-894.000	-894.000	-905.194	-905.194	-905.194		
			85	01	01	Plati efectuate in anii precedenti si recuperate in anul curent (SF)			-894.000	-894.000	-905.194	-905.194	-905.194		

Capi- tol	Sub- capi- tol	Pa- ra- graf	Gru- pa / Titlu	Ar- ti- col	Ali- ne- at	Denumire indicator	Credite de angajament		Credite bugetare		Angajamente bugetare	Angajamente legale	Plati efectuate	Angajamente legale de platit	Cheltuieli efective
							aprobat la finele perioadei de raportare	trimestriale cumulate	aprobat la finele perioadei de raportare	trimestriale cumulate					
A						B	1	2	3	4	5	6	7	8=6-7	9
6510						INVATAMANT			6.098.620	3.866.920	2.357.206	2.357.206	2.266.556	90.650	2.335.945
		01				CHELTUIELI CURENTE			6.098.620	3.866.920	2.357.206	2.357.206	2.266.556	90.650	2.335.945
		20				TITLUL II BUNURI SI SERVICII			5.939.120	3.755.420	2.294.685	2.294.685	2.204.035	90.650	2.305.424
		20	01			Bunuri si servicii			1.839.360	1.193.740	533.985	533.985	522.210	11.775	554.760
		20	01	01		Furnituri de birou			49.000	35.000	6.048	6.048	6.048		5.855
		20	01	02		Materiale pentru curatenie			178.000	117.000	33.630	33.630	33.630		39.919
		20	01	03		Incalzit, iluminat si forta motrica			379.800	307.800	128.693	128.693	128.693		128.693
		20	01	04		Apa, canal si salubritate			131.000	75.000	45.430	45.430	45.430		45.430
		20	01	05		Carburanti si lubrifianti			76.000	38.000	13.380	13.380	13.380		12.256
		20	01	06		Piese de schimb			20.000	12.000	891	891	891		870
		20	01	08		Posta, telecomunicatii, radio, tv, internet			60.000	31.000	15.508	15.508	15.508		15.413
		20	01	09		Materiale si prestari de servicii cu caracter functional			130.260	80.640	10.272	10.272	10.272		15.678
		20	01	30		Alte bunuri si servicii pentru intretinere si functionare			815.300	497.300	280.133	280.133	268.358	11.775	290.646
		20	02			Reparatii curente			68.000	63.000	4.016	4.016	4.016		4.016
		20	03			Hrana			3.584.260	2.219.180	1.705.550	1.705.550	1.626.675	78.875	1.590.170
		20	03	01		Hrana pentru oameni			3.584.260	2.219.180	1.705.550	1.705.550	1.626.675	78.875	1.590.170
		20	04			Medicamente si materiale sanitare			9.000	5.000					
		20	04	01		Medicamente			5.000	3.000					
		20	04	04		Dezinfectanti			4.000	2.000					
		20	05			Bunuri de natura obiectelor de inventar			284.500	186.500	32.839	32.839	32.839		138.183
		20	05	01		Uniforme si echipament									473
		20	05	03		Lenjerie si accesorii de pat			54.000	33.000					
		20	05	30		Alte obiecte de inventar			230.500	153.500	32.839	32.839	32.839		137.710

Capi- tol	Sub- capi- tol	Pa- ra- graf	Gru- pa / Titlu	Ar- ti- col	Ali- ne- at	Denumire indicator	Credite de angajament		Credite bugetare		Angajamente bugetare	Angajamente legale	Plati efectuate	Angajamente legale de platit	Cheltuieli efective
							aprobat la finele perioadei de raportare	trimestriale cumulate	aprobat la finele perioadei de raportare	trimestriale cumulate					
A						B	1	2	3	4	5	6	7	8=6-7	9
			20	06		Deplasari, detasari, transferari			88.000	51.000	17.495	17.495	17.495		17.495
			20	06	01	Deplasari interne, detasari, transferari			88.000	51.000	17.495	17.495	17.495		17.495
			20	09		Materiale de laborator			4.000	2.000					
			20	11		Carti, publicatii si materiale documentare			9.000	7.000					
			20	13		Pregatire profesionala			2.000	2.000	300	300	300		300
			20	30		Alte cheltuieli			51.000	26.000	500	500	500		500
			20	30	01	Reclama si publicitate			3.000	2.000	500	500	500		500
			20	30	30	Alte cheltuieli cu bunuri si servicii			48.000	24.000					
			55			TITLUL VII ALTE TRANSFERURI			159.500	111.500	62.521	62.521	62.521		30.521
			55	01		A. Transferuri interne			159.500	111.500	62.521	62.521	62.521		30.521
			55	01	18	Alte transferuri curente interne			159.500	111.500	62.521	62.521	62.521		30.521
6610						SANATATE			140.754.000	82.824.000	130.193.803	130.193.803	69.891.669	60.302.134	71.336.288
			01			CHELTUIELI CURENTE			141.640.000	83.710.000	131.080.363	131.080.363	70.778.229	60.302.134	71.336.288
			10			TITLUL I CHELTUIELI DE PERSONAL			100.119.000	55.325.000	100.119.000	100.119.000	53.075.565	47.043.435	54.100.327
			10	01		Cheltuieli salariale in bani			95.637.000	52.777.000	95.637.000	95.637.000	51.460.031	44.176.969	52.446.713
			10	01	01	Salarii de baza			61.752.000	34.802.000	61.752.000	61.752.000	34.519.913	27.232.087	35.641.661
			10	01	05	Sporuri pentru conditii de munca			12.560.000	6.710.000	12.560.000	12.560.000	6.432.973	6.127.027	6.395.905
			10	01	06	Alte sporuri			8.310.000	4.310.000	8.310.000	8.310.000	3.995.127	4.314.873	3.938.655
			10	01	11	Fond aferent platii cu ora			5.430.000	2.830.000	5.430.000	5.430.000	2.633.497	2.796.503	2.600.030
			10	01	13	Drepturi de delegare			5.000	5.000	5.000	5.000	530	4.470	530
			10	01	17	Indemnizatii de hrana			2.900.000	1.560.000	2.900.000	2.900.000	1.420.466	1.479.534	1.414.772
			10	01	30	Alte drepturi salariale in bani			4.680.000	2.560.000	4.680.000	4.680.000	2.457.525	2.222.475	2.455.160
			10	02		Cheltuieli salariale in natura			1.600.000	800.000	1.600.000	1.600.000	18.000	1.582.000	18.000
			10	02	05	Transportul la si de la locul de munca			36.000	18.000	36.000	36.000	18.000	18.000	18.000
			10	02	06	Vouchere de vacanta			1.564.000	782.000	1.564.000	1.564.000		1.564.000	

Capi- tol	Sub- capi- tol	Pa- ra- graf	Gru- pa / Titlu	Ar- ti- col	Ali- ne- at	Denumire indicator	Credite de angajament		Credite bugetare		Angajamente bugetare	Angajamente legale	Plati efectuate	Angajamente legale de platit	Cheltuieli efective
							aprobat la finele perioadei de raportare	trimestriale cumulate	aprobat la finele perioadei de raportare	trimestriale cumulate					
A						B	1	2	3	4	5	6	7	8=6-7	9
			10	03		Contributii			2.882.000	1.748.000	2.882.000	2.882.000	1.597.534	1.284.466	1.635.614
			10	03	07	Contributia asiguratorie pentru munca			2.330.000	1.285.000	2.330.000	2.330.000	1.144.981	1.185.019	1.180.042
			10	03	08	Contributii platite de angajator in numele angajatului			552.000	463.000	552.000	552.000	452.553	99.447	455.572
			20			TITLUL II BUNURI SI SERVICII			40.575.000	27.799.000	30.478.464	30.478.464	17.219.765	13.258.699	16.739.227
			20	01		Bunuri si servicii			11.035.000	7.795.000	8.515.313	8.515.313	5.141.506	3.373.807	4.865.470
			20	01	01	Furnituri de birou			500.000	370.000	97.007	97.007	70.368	26.639	65.885
			20	01	02	Materiale pentru curatenie			1.040.000	790.000	651.578	651.578	290.335	361.243	263.153
			20	01	03	Incalzit, iluminat si forta motrica			2.450.000	1.750.000	2.217.004	2.217.004	1.288.396	928.608	1.154.090
			20	01	04	Apa, canal si salubritate			910.000	610.000	792.501	792.501	609.158	183.343	677.117
			20	01	05	Carburanti si lubrifianti			70.000	50.000	19.128	19.128	19.128		19.128
			20	01	06	Piese de schimb			1.130.000	980.000	732.530	732.530	646.494	86.036	605.021
			20	01	07	Transport			60.000	60.000	59.900	59.900	32.652	27.248	32.652
			20	01	08	Posta, telecomunicatii, radio, tv, internet			85.000	65.000	71.956	71.956	50.053	21.903	51.792
			20	01	09	Materiale si prestari de servicii cu caracter functional			4.000.000	2.530.000	3.243.573	3.243.573	1.905.416	1.338.157	1.833.335
			20	01	30	Alte bunuri si servicii pentru intretinere si functionare			790.000	590.000	630.136	630.136	229.506	400.630	163.297
			20	02		Reparatii curente			2.320.000	1.770.000	173.612	173.612	45.623	127.989	127.989
			20	03		Hrana			3.360.000	2.300.000	3.192.614	3.192.614	1.709.276	1.483.338	1.616.338
			20	03	01	Hrana pentru oameni			3.360.000	2.300.000	3.192.614	3.192.614	1.709.276	1.483.338	1.616.338
			20	04		Medicamente si materiale sanitare			22.793.000	15.077.000	17.919.622	17.919.622	9.947.151	7.972.471	10.003.271
			20	04	01	Medicamente			14.463.000	9.597.000	12.191.134	12.191.134	7.184.053	5.007.081	7.424.187
			20	04	02	Materiale sanitare			4.150.000	2.650.000	2.682.283	2.682.283	1.270.581	1.411.702	1.203.568
			20	04	03	Reactivi			3.750.000	2.500.000	2.678.186	2.678.186	1.363.314	1.314.872	1.245.051

Capi- tol	Sub- capi- tol	Pa- ra- graf	Gru- pa / Titlu	Ar- ti- col	Ali- ne- at	Denumire indicator	Credite de angajament		Credite bugetare		Angajamente bugetare	Angajamente legale	Plati efectuate	Angajamente legale de platit	Cheltuieli efective
							aprobat la finele perioadei de raportare	trimestriale cumulate	aprobat la finele perioadei de raportare	trimestriale cumulate					
A						B	1	2	3	4	5	6	7	8=6-7	9
			20	04	04	Dezinfectanti			430.000	330.000	368.019	368.019	129.203	238.816	130.465
			20	05		Bunuri de natura obiectelor de inventar			842.000	672.000	619.615	619.615	340.306	279.309	88.700
			20	05	01	Uniforme si echipament			40.000	40.000					2.131
			20	05	03	Lenjerie si accesorii de pat			80.000	60.000	59.899	59.899	59.899		27.292
			20	05	30	Alte obiecte de inventar			722.000	572.000	559.716	559.716	280.407	279.309	59.277
			20	06		Deplasari, detasari, transferari			10.000	10.000	1.525	1.525	1.525		1.525
			20	06	01	Deplasari interne, detasari, transferari			10.000	10.000	1.525	1.525	1.525		1.525
			20	11		Carti, publicatii si materiale documentare			5.000	5.000	850	850		850	390
			20	13		Pregatire profesionala			65.000	55.000	37.136	37.136	16.201	20.935	17.510
			20	14		Protectia muncii			5.000	5.000					
			20	30		Alte cheltuieli			140.000	110.000	18.177	18.177	18.177		18.034
			20	30	03	Prime de asigurare non-viata			40.000	40.000	1.741	1.741	1.741		1.741
			20	30	30	Alte cheltuieli cu bunuri si servicii			100.000	70.000	16.436	16.436	16.436		16.293
			59			TITLUL XI ALTE CHELTUIELI			946.000	586.000	482.899	482.899	482.899		496.734
			59	40		Sume aferente persoanelor cu handicap neincadrate			946.000	586.000	482.899	482.899	482.899		496.734
			84			PLATI EFECTUATE IN ANII PRECEDENTI SI RECUPERATE IN ANUL CURENT			-886.000	-886.000	-886.560	-886.560	-886.560		
			85			Titlul XXI PLATI EFECTUATE IN ANII PRECEDENTI SI RECUPERATE IN ANUL CURENT			-886.000	-886.000	-886.560	-886.560	-886.560		
			85	01		Plati efectuate in anii precedenti si recuperate in anul curent			-886.000	-886.000	-886.560	-886.560	-886.560		
			85	01	01	Plati efectuate in anii precedenti si recuperate in anul curent (SF)			-886.000	-886.000	-886.560	-886.560	-886.560		

Capi- tol	Sub- capi- tol	Pa- ra- graf	Gru- pa / Titlu	Ar- ti- col	Ali- ne- at	Denumire indicator	Credite de angajament		Credite bugetare		Angajamente bugetare	Angajamente legale	Plati efectuate	Angajamente legale de platit	Cheltuieli efective
							aprobat la finele perioadei de raportare	trimestriale cumulate	aprobat la finele perioadei de raportare	trimestriale cumulate					
A						B	1	2	3	4	5	6	7	8=6-7	9
6710						CULTURA, RECREERE SI RELIGIE			7.422.000	4.563.000	5.331.550	5.122.081	3.192.008	1.930.073	3.021.276
		01				CHELTUIELI CURENTE			7.422.000	4.563.000	5.341.588	5.132.119	3.202.046	1.930.073	3.021.276
		10				TITLUL I CHELTUIELI DE PERSONAL			2.624.000	1.342.000	2.624.000	2.624.000	1.189.644	1.434.356	1.183.276
		10	01			Cheltuieli salariale in bani			2.508.000	1.254.000	2.508.000	2.508.000	1.115.855	1.392.145	1.109.601
		10	01	01		Salarii de baza			2.344.000	1.172.000	2.344.000	2.344.000	1.046.739	1.297.261	1.043.295
		10	01	06		Alte sporuri			12.000	6.000	12.000	12.000	5.693	6.307	4.865
		10	01	17		Indemnizatii de hrana			152.000	76.000	152.000	152.000	63.423	88.577	61.441
		10	02			Cheltuieli salariale in natura			60.000	60.000	60.000	60.000	48.768	11.232	48.768
		10	02	06		Vouchere de vacanta			60.000	60.000	60.000	60.000	48.768	11.232	48.768
		10	03			Contributii			56.000	28.000	56.000	56.000	25.021	30.979	24.907
		10	03	07		Contributia asiguratorie pentru munca			56.000	28.000	56.000	56.000	25.021	30.979	24.907
		20				TITLUL II BUNURI SI SERVICII			4.798.000	3.221.000	2.717.588	2.508.119	2.012.402	495.717	1.838.000
		20	01			Bunuri si servicii			3.830.000	2.541.000	2.321.607	2.112.138	1.646.616	465.522	1.605.275
		20	01	01		Furnituri de birou			10.000	6.000	4.060	4.060	4.060		2.696
		20	01	02		Materiale pentru curatenie			18.000	8.000	7.824	7.824	7.824		4.749
		20	01	03		Incalzit, iluminat si forta motrica			822.000	636.000	581.852	581.852	385.547	196.305	293.130
		20	01	04		Apa, canal si salubritate			198.000	118.000	94.734	94.734	42.752	51.982	34.599
		20	01	05		Carburanti si lubrifianti			10.000	6.000	2.511	2.511	2.511		2.942
		20	01	06		Piese de schimb			56.000	41.000	30.485	24.485	24.485		25.445
		20	01	07		Transport			32.000	30.000	14.067	14.067	13.153	914	11.410
		20	01	08		Posta, telecomunicatii, radio, tv, internet			29.000	15.000	11.553	11.553	10.125	1.428	11.528
		20	01	09		Materiale si prestari de servicii cu caracter functional			679.000	401.000	555.980	485.945	319.065	166.880	383.408
		20	01	30		Alte bunuri si servicii pentru intretinere si functionare			1.976.000	1.280.000	1.018.541	885.107	837.094	48.013	835.368

Capi- tol	Sub- capi- tol	Pa- ra- graf	Gru- pa / Titlu	Ar- ti- col	Ali- ne- at	Denumire indicator	Credite de angajament		Credite bugetare		Angajamente bugetare	Angajamente legale	Plati efectuate	Angajamente legale de platit	Cheltuieli efective
							aprobat la finele perioadei de raportare	trimestriale cumulate	aprobat la finele perioadei de raportare	trimestriale cumulate					
A						B	1	2	3	4	5	6	7	8=6-7	9
			20	02		Reparatii curente			388.000	132.000	88.721	88.721	88.721		83.286
			20	03		Hrana			100.000	100.000	78.661	78.661	66.335	12.326	64.722
			20	03	01	Hrana pentru oameni			100.000	100.000	78.661	78.661	66.335	12.326	64.722
			20	04		Medicamente si materiale sanitare			15.000	15.000	3.876	3.876	3.876		3.272
			20	04	01	Medicamente			9.000	9.000	2.586	2.586	2.586		2.069
			20	04	02	Materiale sanitare			5.000	5.000	1.290	1.290	1.290		1.134
			20	04	04	Dezinfectanti			1.000	1.000					69
			20	05		Bunuri de natura obiectelor de inventar			441.000	417.000	219.945	219.945	203.655	16.290	78.246
			20	05	01	Uniforme si echipament			38.500	32.500	16.060	16.060	16.060		894
			20	05	03	Lenjerie si accesorii de pat			4.000	2.000					
			20	05	30	Alte obiecte de inventar			398.500	382.500	203.885	203.885	187.595	16.290	77.352
			20	06		Deplasari, detasari, transferari			7.000	5.000	853	853	853		853
			20	06	01	Deplasari interne, detasari, transferari			7.000	5.000	853	853	853		853
			20	13		Pregatire profesionala			4.000	2.000					
			20	14		Protectia muncii			5.000	3.000	1.579	1.579		1.579	
			20	25		Cheltuieli judiciare si extrajudiciare derivate din actiuni in reprezentarea intereselor statului, potrivit dispozitiilor legale			1.000	1.000					
			20	30		Alte cheltuieli			7.000	5.000	2.346	2.346	2.346		2.346
			20	30	03	Prime de asigurare non-viata			7.000	5.000	2.346	2.346	2.346		2.346
			84			PLATI EFECTUATE IN ANII PRECEDENTI SI RECUPERATE IN ANUL CURENT					-10.038	-10.038	-10.038		
			85			Titlul XXI PLATI EFECTUATE IN ANII PRECEDENTI SI RECUPERATE IN ANUL CURENT					-10.038	-10.038	-10.038		

Capi- tol	Sub- capi- tol	Pa- ra- graf	Gru- pa / Titlu	Ar- ti- col	Ali- ne- at	Denumire indicator	Credite de angajament		Credite bugetare		Angajamente bugetare	Angajamente legale	Plati efectuate	Angajamente legale de platit	Cheltuieli efective
							aprobat la finele perioadei de raportare	trimestriale cumulate	aprobat la finele perioadei de raportare	trimestriale cumulate					
A						B	1	2	3	4	5	6	7	8=6-7	9
			85	01		Plati efectuate in anii precedenti si recuperate in anul curent					-10.038	-10.038	-10.038		
			85	01	01	Plati efectuate in anii precedenti si recuperate in anul curent (SF)					-10.038	-10.038	-10.038		
6810						ASIGURARI SI ASISTENTA SOCIALA			5.000	3.000					
			01			CHELTUIELI CURENTE			5.000	3.000					
			20			TITLUL II BUNURI SI SERVICII			5.000	3.000					
			20	01		Bunuri si servicii			4.000	2.000					
			20	01	02	Materiale pentru curatenie			4.000	2.000					
			20	04		Medicamente si materiale sanitare			1.000	1.000					
			20	04	02	Materiale sanitare			1.000	1.000					
7010						LOCUINTE, SERVICII SI DEZVOLTARE PUBLICA			10.152.890	5.454.380	8.135.277	8.135.277	4.878.943	3.256.334	4.921.146
			01			CHELTUIELI CURENTE			10.160.890	5.462.380	8.143.873	8.143.873	4.887.539	3.256.334	4.921.146
			10			TITLUL I CHELTUIELI DE PERSONAL			7.366.000	3.760.300	6.605.375	6.605.375	3.545.133	3.060.242	3.424.376
			10	01		Cheltuieli salariale in bani			7.033.600	3.512.100	6.312.443	6.312.443	3.326.976	2.985.467	3.208.028
			10	01	01	Salarii de baza			6.008.100	3.002.100	5.342.958	5.342.958	2.879.090	2.463.868	2.767.779
			10	01	06	Alte sporuri			605.000	299.000	605.000	605.000	274.923	330.077	277.523
			10	01	17	Indemnizatii de hrana			420.500	211.000	364.485	364.485	172.963	191.522	162.726
			10	02		Cheltuieli salariale in natura			164.800	164.800	146.267	146.267	144.167	2.100	144.167
			10	02	06	Vouchere de vacanta			164.800	164.800	146.267	146.267	144.167	2.100	144.167
			10	03		Contributii			167.600	83.400	146.665	146.665	73.990	72.675	72.181
			10	03	07	Contributia asiguratorie pentru munca			167.600	83.400	146.665	146.665	73.990	72.675	72.181
			20			TITLUL II BUNURI SI SERVICII			2.356.890	1.449.080	1.285.507	1.285.507	1.271.344	14.163	1.293.016
			20	01		Bunuri si servicii			1.918.000	1.127.310	1.057.804	1.057.804	1.048.100	9.704	1.085.955
			20	01	01	Furnituri de birou			21.000	13.000	10.797	10.797	10.797		10.844
			20	01	02	Materiale pentru curatenie			27.000	15.460	13.211	13.211	13.211		15.696

Capi- tol	Sub- capi- tol	Pa- ra- graf	Gru- pa / Titlu	Ar- ti- col	Ali- ne- at	Denumire indicator	Credite de angajament		Credite bugetare		Angajamente bugetare	Angajamente legale	Plati efectuate	Angajamente legale de platit	Cheltuieli efective
							aprobrate la finele perioadei de raportare	trimestriale cumulate	aprobrate la finele perioadei de raportare	trimestriale cumulate					
A						B	1	2	3	4	5	6	7	8=6-7	9
						derivate din actiuni in reprezentarea intereselor statului, potrivit dispozitiilor legale			13.000	9.000	1.100	1.100	600	500	1.100
			20	30		Alte cheltuieli			74.000	38.800	21.159	21.159	21.159		21.160
			20	30	01	Reclama si publicitate			2.000	1.000	648	648	648		648
			20	30	03	Prime de asigurare non-viata			31.000	14.000	5.816	5.816	5.816		5.817
			20	30	04	Chirii			6.000	3.000	2.035	2.035	2.035		2.035
			20	30	30	Alte cheltuieli cu bunuri si servicii			35.000	20.800	12.660	12.660	12.660		12.660
			55			TITLUL VII ALTE TRANSFERURI			318.000	193.000	192.991	192.991	15.952	177.039	149.304
			55	01		A. Transferuri interne			318.000	193.000	192.991	192.991	15.952	177.039	149.304
			55	01	18	Alte transferuri curente interne			318.000	193.000	192.991	192.991	15.952	177.039	149.304
			59			TITLUL XI ALTE CHELTUIELI			120.000	60.000	60.000	60.000	55.110	4.890	54.450
			59	40		Sume aferente persoanelor cu handicap neincadrate			120.000	60.000	60.000	60.000	55.110	4.890	54.450
			84			PLATI EFECTUATE IN ANII PRECEDENTI SI RECUPERATE IN ANUL CURENT			-8.000	-8.000	-8.596	-8.596	-8.596		
			85			Titlul XXI PLATI EFECTUATE IN ANII PRECEDENTI SI RECUPERATE IN ANUL CURENT			-8.000	-8.000	-8.596	-8.596	-8.596		
			85	01		Plati efectuate in anii precedenti si recuperate in anul curent			-8.000	-8.000	-8.596	-8.596	-8.596		
			85	01	01	Plati efectuate in anii precedenti si recuperate in anul curent (SF)			-8.000	-8.000	-8.596	-8.596	-8.596		
9910	96					excedent/deficit sect funct			-16.958.180	-13.068.430			9.674.698		

Conducatorul institutiei,

Leonard Achiriloaei

Semnat digital de Leonard Achiriloaei

Data: 2024.08.09 10:51:48 +03'00'

Conducatorul compartimentului
financiar-contabil

Alexandru Ciprian-Dorin

Semnat digital de Alexandru Ciprian-Dorin
Data: 2024.08.09 10:29:22 +03'00'

TOTAL JUDET

**DETALIEREA CHELTUIELILOR
INSTITUTII PUBLICE FINANTATE DIN VENITURI PROPRII
SI SUBVENTII DIN BUGETUL LOCAL
SECTIUNEA DE DEZVOLTARE
30.06.2024**

Pag. 1 - lei-

Capi- tol	Sub- capi- tol	Pa- ra- graf	Gru- pa / Titlu	Ar- ti- col	Ali- ne- at	Denumire indicator	Credite de angajament		Credite bugetare		Angajamente bugetare	Angajamente legale	Plati efectuate	Angajamente legale de platit	Cheltuieli efective
							aprobat la finele perioadei de raportare	trimestriale cumulate	aprobat la finele perioadei de raportare	trimestriale cumulate					
A						B	1	2	3	4	5	6	7	8=6-7	9
5010						TOTAL CHELTUIELI DIN VENITURI PROPRII SI SUBVENTII			3.701.500	2.998.500	3.512.249	3.512.249	1.443.733	2.068.516	1.653.817
	70					CHELTUIELI DE CAPITAL			3.701.500	2.998.500	3.512.249	3.512.249	1.443.733	2.068.516	1.653.817
	71					TITLUL XV ACTIVE NEFINANCIARE			3.701.500	2.998.500	3.512.249	3.512.249	1.443.733	2.068.516	1.653.817
	71	01				Active fixe			1.525.500	1.489.500	1.336.249	1.336.249	600.994	735.255	1.653.817
	71	01	01			Constructii			24.000	24.000					3.096
	71	01	02			Masini, echipamente si mijloace de transport			1.111.500	1.081.500	962.251	962.251	595.295	366.956	1.599.851
	71	01	03			Mobilier, aparatura birotica si alte active corporale			12.000	6.000	11.998	11.998	5.699	6.299	44.316
	71	01	30			Alte active fixe (inclusiv reparatii capitale)			378.000	378.000	362.000	362.000		362.000	6.554
	71	03				Reparatii capitale aferente activelor fixe			2.176.000	1.509.000	2.176.000	2.176.000	842.739	1.333.261	
6510						INVATAMANT			12.000	6.000	11.998	11.998	5.699	6.299	13.669
	70					CHELTUIELI DE CAPITAL			12.000	6.000	11.998	11.998	5.699	6.299	13.669
	71					TITLUL XV ACTIVE NEFINANCIARE			12.000	6.000	11.998	11.998	5.699	6.299	13.669
	71	01				Active fixe			12.000	6.000	11.998	11.998	5.699	6.299	13.669
	71	01	01			Constructii									910
	71	01	02			Masini, echipamente si mijloace de transport									6.133
	71	01	03			Mobilier, aparatura birotica si alte active corporale			12.000	6.000	11.998	11.998	5.699	6.299	6.059
	71	01	30			Alte active fixe (inclusiv reparatii capitale)									567
6610						SANATATE			3.334.000	2.667.000	3.334.000	3.334.000	1.271.783	2.062.217	1.577.278

Capi- tol	Sub- capi- tol	Pa- ra- graf	Gru- pa / Titlu	Ar- ti- col	Ali- ne- at	Denumire indicator	Credite de angajament		Credite bugetare		Angajamente bugetare	Angajamente legale	Plati efectuate	Angajamente legale de platit	Cheltuieli efective
							aprobat la finele perioadei de raportare	trimestriale cumulate	aprobat la finele perioadei de raportare	trimestriale cumulate					
A						B	1	2	3	4	5	6	7	8=6-7	9
			70			CHELTUIELI DE CAPITAL			3.334.000	2.667.000	3.334.000	3.334.000	1.271.783	2.062.217	1.577.278
			71			TITLUL XV ACTIVE NEFINANCIARE			3.334.000	2.667.000	3.334.000	3.334.000	1.271.783	2.062.217	1.577.278
			71	01		Active fixe			1.158.000	1.158.000	1.158.000	1.158.000	429.044	728.956	1.577.278
			71	01	02	Masini, echipamente si mijloace de transport			796.000	796.000	796.000	796.000	429.044	366.956	1.542.698
			71	01	03	Mobilier, aparatura birotica si alte active corporale									34.580
			71	01	30	Alte active fixe (inclusiv reparatii capitale)			362.000	362.000	362.000	362.000		362.000	
			71	03		Reparatii capitale aferente activelor fixe			2.176.000	1.509.000	2.176.000	2.176.000	842.739	1.333.261	
6710						CULTURA, RECREERE SI RELIGIE			175.000	175.000	129.123	129.123	129.123		858
			70			CHELTUIELI DE CAPITAL			175.000	175.000	129.123	129.123	129.123		858
			71			TITLUL XV ACTIVE NEFINANCIARE			175.000	175.000	129.123	129.123	129.123		858
			71	01		Active fixe			175.000	175.000	129.123	129.123	129.123		858
			71	01	02	Masini, echipamente si mijloace de transport			159.000	159.000	129.123	129.123	129.123		858
			71	01	30	Alte active fixe (inclusiv reparatii capitale)			16.000	16.000					
7010						LOCUINTE, SERVICII SI DEZVOLTARE PUBLICA			180.500	150.500	37.128	37.128	37.128		62.012
			70			CHELTUIELI DE CAPITAL			180.500	150.500	37.128	37.128	37.128		62.012
			71			TITLUL XV ACTIVE NEFINANCIARE			180.500	150.500	37.128	37.128	37.128		62.012
			71	01		Active fixe			180.500	150.500	37.128	37.128	37.128		62.012
			71	01	01	Constructii			24.000	24.000					2.186
			71	01	02	Masini, echipamente si mijloace de transport			156.500	126.500	37.128	37.128	37.128		50.162

Capi- tol	Sub- capi- tol	Pa- ra- graf	Gru- pa / Titlu	Ar- ti- col	Ali- ne- at	Denumire indicator	Credite de angajament		Credite bugetare		Angajamente bugetare	Angajamente legale	Plati efectuate	Angajamente legale de platit	Cheltuieli efective
							aprobat la finele perioadei de raportare	trimestriale cumulate	aprobat la finele perioadei de raportare	trimestriale cumulate					
A						B	1	2	3	4	5	6	7	8=6-7	9
			71 01 03			Mobilier, aparatura birotica si alte active corporale									3.677
			71 01 30			Alte active fixe (inclusiv reparatii capitale)									5.987
9910	97					excedent/deficit sect dezv							17.262		

Conducatorul institutiei,

Conducatorul compartimentului
financiar-contabil

Leonard Achiriloaei

Semnat digital de Leonard
Achiriloaei

Data: 2024.08.09 10:51:13 +03'00'

Alexandru Ciprian-
DorinSemnat digital de Alexandru
Ciprian-Dorin

Data: 2024.08.09 10:28:39 +03'00'

Balanta sintetica gr. 3 IUNIE 2024

Cont	Denumire	Tip Cont	Sold Inc An Debit	Sold Inc An Credit	Rulaj Debit	Rulaj Credit	Rulaj Cumulat Debit	Rulaj Cumulat Credit	Sold Final Debit	Sold Final Credit	Cont
1											
103	Fondul bunurilor care alcatuie	P	0,00	636.388.063,48	1.208.890,00	172.250,00	5.012.361,26	10.756.174,04	0,00	642.131.876,26	103
10300	Fondul bunurilor care alcatuie	P	0,00	636.388.063,48	1.208.890,00	172.250,00	5.012.361,26	10.756.174,04	0,00	642.131.876,26	10300
1030000	Fondul bunurilor care alcatuie	P	0,00	636.388.063,48	1.208.890,00	172.250,00	5.012.361,26	10.756.174,04	0,00	642.131.876,26	1030000
104	Fondul bunurilor care alcatuie	P	0,00	313.359.183,53	126.832,30	1.446.290,01	17.906.081,25	21.764.323,80	0,00	317.217.426,08	104
10401	Fondul bunurilor care alcatuie	P	0,00	313.359.183,53	126.832,30	1.446.290,01	17.906.081,25	21.764.323,80	0,00	317.217.426,08	10401
1040101	Fondul bunurilor care alcatuie	P	0,00	312.908.750,39	34.814,00	1.446.290,01	17.814.062,95	21.764.323,80	0,00	316.859.011,24	1040101
1040102	Fondul bunurilor care alcatuie	P	0,00	450.433,14	92.018,30	0,00	92.018,30	0,00	0,00	358.414,84	1040102
105	Rezerve din reevaluare	P	0,00	14.372.961,20	0,00	0,00	0,00	0,00	0,00	14.372.961,20	105
10502	Rezerve din reevaluarea cons	P	0,00	10.926.107,33	0,00	0,00	0,00	0,00	0,00	10.926.107,33	10502
1050200	Rezerve din reevaluarea cons	P	0,00	10.926.107,33	0,00	0,00	0,00	0,00	0,00	10.926.107,33	1050200
10503	Rezerve din reevaluarea instal	P	0,00	2.963.748,74	0,00	0,00	0,00	0,00	0,00	2.963.748,74	10503
1050300	Rezerve din reevaluarea instal	P	0,00	2.963.748,74	0,00	0,00	0,00	0,00	0,00	2.963.748,74	1050300
10504	Rezerve din reevaluarea mobi	P	0,00	483.105,13	0,00	0,00	0,00	0,00	0,00	483.105,13	10504
1050400	Rezerve din reevaluarea mobi	P	0,00	483.105,13	0,00	0,00	0,00	0,00	0,00	483.105,13	1050400
117	Rezultatul reportat	B	0,00	245.362.934,96	41.067,67	-96.329,94	164.476.786,45	122.052.570,16	0,00	202.938.718,67	117
11700	Rezultatul reportat	B	0,00	245.362.934,96	41.067,67	-96.329,94	164.476.786,45	122.052.570,16	0,00	202.938.718,67	11700
1170000	Rezultatul reportat	B	0,00	245.362.934,96	41.067,67	-96.329,94	164.476.786,45	122.052.570,16	0,00	202.938.718,67	1170000
121	Rezultatul patrimonial	B	39.422.850,41	0,00	81.146.240,69	72.865.602,46	186.896.242,43	255.646.414,67	0,00	29.327.321,83	121
12100	Rezultatul patrimonial	B	39.422.850,41	0,00	81.146.240,69	72.865.602,46	186.896.242,43	255.646.414,67	0,00	29.327.321,83	12100
1210000	Rezultatul patrimonial	B	39.422.850,41	0,00	81.146.240,69	72.865.602,46	186.896.242,43	255.646.414,67	0,00	29.327.321,83	1210000
151	Provizioane	P	0,00	33.781.170,35	0,00	0,00	0,00	0,00	0,00	33.781.170,35	151
15101	Provizioane sub 1 an	P	0,00	33.781.170,35	0,00	0,00	0,00	0,00	0,00	33.781.170,35	15101
1510101	Provizioane pentru litigii, ame	P	0,00	33.781.170,35	0,00	0,00	0,00	0,00	0,00	33.781.170,35	1510101
162	Imprumuturi interne si extern	P	0,00	52.089.087,94	4.072,57	521.020,01	52.510.207,29	50.369.373,20	0,00	49.948.253,85	162
16202	Imprumuturi interne si extern	P	0,00	52.089.087,94	4.072,57	521.020,01	52.510.207,29	50.369.373,20	0,00	49.948.253,85	16202
1620200	Imprumuturi interne si extern	P	0,00	52.089.087,94	4.072,57	521.020,01	52.510.207,29	50.369.373,20	0,00	49.948.253,85	1620200
	Subtotal 1		39.422.850,41	1.295.353.401,46	82.527.103,23	74.908.832,54	426.801.678,68	460.588.855,87	0,00	1.289.717.728,24	
2											

Balanta sintetica gr. 3 IUNIE 2024

Cont	Denumire	Tip Cont	Sold Inc An Debit	Sold Inc An Credit	Rulaj Debit	Rulaj Credit	Rulaj Cumulat Debit	Rulaj Cumulat Credit	Sold Final Debit	Sold Final Credit	Cont
203	Cheltuieli de dezvoltare	A	1.326.010,67	0,00	0,00	0,00	0,00	0,00	1.326.010,67	0,00	203
20300	Cheltuieli de dezvoltare	A	1.326.010,67	0,00	0,00	0,00	0,00	0,00	1.326.010,67	0,00	20300
2030000	Cheltuieli de dezvoltare	A	1.326.010,67	0,00	0,00	0,00	0,00	0,00	1.326.010,67	0,00	2030000
205	Concesiuni, brevete, licente,	A	20.360,19	0,00	0,00	0,00	0,00	0,00	20.360,19	0,00	205
20500	Concesiuni, brevete, licente,	A	20.360,19	0,00	0,00	0,00	0,00	0,00	20.360,19	0,00	20500
2050000	Concesiuni, brevete, licente,	A	20.360,19	0,00	0,00	0,00	0,00	0,00	20.360,19	0,00	2050000
208	Alte active fixe necorporale	A	3.080.577,73	0,00	0,00	57.709,01	0,00	58.984,69	3.021.593,04	0,00	208
20801	Programe informatice	A	3.060.492,40	0,00	0,00	57.709,01	0,00	58.984,69	3.001.507,71	0,00	20801
2080100	Programe informatice	A	3.060.492,40	0,00	0,00	57.709,01	0,00	58.984,69	3.001.507,71	0,00	2080100
20802	Alte active fixe necorporale	A	20.085,33	0,00	0,00	0,00	0,00	0,00	20.085,33	0,00	20802
2080200	Alte active fixe necorporale	A	20.085,33	0,00	0,00	0,00	0,00	0,00	20.085,33	0,00	2080200
211	Terenuri si amenajari la teren	A	341.455.337,69	0,00	226.890,01	92.018,30	2.646.876,01	1.984.010,25	342.118.203,45	0,00	211
21101	Terenuri	A	341.455.337,69	0,00	226.890,01	92.018,30	2.646.876,01	1.984.010,25	342.118.203,45	0,00	21101
2110100	Terenuri	A	341.455.337,69	0,00	226.890,01	92.018,30	2.646.876,01	1.984.010,25	342.118.203,45	0,00	2110100
212	Constructii	A	715.978.169,13	0,00	1.426.464,00	1.243.704,00	29.147.784,81	20.558.190,26	724.567.763,68	0,00	212
21201	Constructii - infrastructura dr	A	83.306.498,36	0,00	0,00	0,00	0,00	0,00	83.306.498,36	0,00	21201
2120101	Constructii - drumuri publice	A	83.306.498,36	0,00	0,00	0,00	0,00	0,00	83.306.498,36	0,00	2120101
21209	Constructii - alte active fixe in	A	632.671.670,77	0,00	1.426.464,00	1.243.704,00	29.147.784,81	20.558.190,26	641.261.265,32	0,00	21209
2120901	Constructii - alte active fixe in	A	632.671.670,77	0,00	1.426.464,00	1.243.704,00	29.147.784,81	20.558.190,26	641.261.265,32	0,00	2120901
213	Instalatii tehnice, mijloace de	A	135.686.048,55	0,00	1.321.674,62	104.640,93	8.201.634,04	1.074.617,62	142.813.064,97	0,00	213
21301	Echipamente tehnologice (ma	A	120.532.321,02	0,00	1.321.674,62	0,00	7.846.344,85	488.584,94	127.890.080,93	0,00	21301
2130100	Echipamente tehnologice (ma	A	120.532.321,02	0,00	1.321.674,62	0,00	7.846.344,85	488.584,94	127.890.080,93	0,00	2130100
21302	Aparate si instalatii de masur	A	4.107.424,78	0,00	0,00	104.640,93	314.829,19	500.589,43	3.921.664,54	0,00	21302
2130200	Aparate si instalatii de masur	A	4.107.424,78	0,00	0,00	104.640,93	314.829,19	500.589,43	3.921.664,54	0,00	2130200
21303	Mijloace de transport	A	11.045.969,55	0,00	0,00	0,00	40.460,00	85.443,25	11.000.986,30	0,00	21303
2130300	Mijloace de transport	A	11.045.969,55	0,00	0,00	0,00	40.460,00	85.443,25	11.000.986,30	0,00	2130300
21304	Animale si plantatii	A	333,20	0,00	0,00	0,00	0,00	0,00	333,20	0,00	21304
2130400	Animale si plantatii	A	333,20	0,00	0,00	0,00	0,00	0,00	333,20	0,00	2130400

Balanta sintetica gr. 3 IUNIE 2024

Cont	Denumire	Tip Cont	Sold Inc An Debit	Sold Inc An Credit	Rulaj Debit	Rulaj Credit	Rulaj Cumulat Debit	Rulaj Cumulat Credit	Sold Final Debit	Sold Final Credit	Cont
214	Mobilier, aparatura birotica, e	A	7.568.312,68	0,00	0,00	17.864,68	1.223.767,26	326.181,45	8.465.898,49	0,00	214
21400	Mobilier, aparatura birotica, e	A	7.568.312,68	0,00	0,00	17.864,68	1.223.767,26	326.181,45	8.465.898,49	0,00	21400
2140000	Mobilier, aparatura birotica, e	A	7.568.312,68	0,00	0,00	17.864,68	1.223.767,26	326.181,45	8.465.898,49	0,00	2140000
231	Active fixe corporale în curs d	A	51.016.330,55	0,00	3.262.676,62	1.136.931,13	22.396.883,05	16.258.618,82	57.154.594,78	0,00	231
23100	Active fixe corporale în curs d	A	51.016.330,55	0,00	3.262.676,62	1.136.931,13	22.396.883,05	16.258.618,82	57.154.594,78	0,00	23100
2310000	Active fixe corporale în curs d	A	51.016.330,55	0,00	3.262.676,62	1.136.931,13	22.396.883,05	16.258.618,82	57.154.594,78	0,00	2310000
233	Active fixe necorporale în curs	A	6.123.600,09	0,00	155.551,93	0,00	549.478,87	0,00	6.673.078,96	0,00	233
23300	Active fixe necorporale în curs	A	6.123.600,09	0,00	155.551,93	0,00	549.478,87	0,00	6.673.078,96	0,00	23300
2330000	Active fixe necorporale în curs	A	6.123.600,09	0,00	155.551,93	0,00	549.478,87	0,00	6.673.078,96	0,00	2330000
260	Titluri de participare	A	105.020,00	0,00	0,00	0,00	50.000,00	0,00	155.020,00	0,00	260
26002	Titluri de participare necotate	A	104.520,00	0,00	0,00	0,00	50.000,00	0,00	154.520,00	0,00	26002
2600200	Titluri de participare necotate	A	104.520,00	0,00	0,00	0,00	50.000,00	0,00	154.520,00	0,00	2600200
26003	Alte participatii	A	500,00	0,00	0,00	0,00	0,00	0,00	500,00	0,00	26003
2600300	Alte participatii	A	500,00	0,00	0,00	0,00	0,00	0,00	500,00	0,00	2600300
267	Creante imobilizate	A	31.877,57	0,00	0,00	0,00	3.581,34	0,00	35.458,91	0,00	267
26701	Creante imobilizate (pentru s	A	31.877,57	0,00	0,00	0,00	3.581,34	0,00	35.458,91	0,00	26701
2670108	Alte creante imobilizate (pent	A	31.877,57	0,00	0,00	0,00	3.581,34	0,00	35.458,91	0,00	2670108
280	Amortizari privind activele fix	P	0,00	3.158.168,92	57.709,01	49.781,80	58.546,77	283.944,95	0,00	3.383.567,10	280
28003	Amortizarea cheltuielilor de d	P	0,00	1.326.010,67	0,00	0,00	0,00	0,00	0,00	1.326.010,67	28003
2800300	Amortizarea cheltuielilor de d	P	0,00	1.326.010,67	0,00	0,00	0,00	0,00	0,00	1.326.010,67	2800300
28005	Amortizarea concesiunilor, br	P	0,00	14.517,69	0,00	307,50	0,00	1.845,00	0,00	16.362,69	28005
2800500	Amortizarea concesiunilor, br	P	0,00	14.517,69	0,00	307,50	0,00	1.845,00	0,00	16.362,69	2800500
28008	Amortizarea altor active fixe n	P	0,00	1.817.640,56	57.709,01	49.474,30	58.546,77	282.099,95	0,00	2.041.193,74	28008
2800801	Amortizarea programelor info	P	0,00	1.804.178,44	57.709,01	49.474,30	58.546,77	282.099,95	0,00	2.027.731,62	2800801
2800809	Amortizarea altor active fixe n	P	0,00	13.462,12	0,00	0,00	0,00	0,00	0,00	13.462,12	2800809
281	Amortizari privind activele fix	P	0,00	72.410.169,13	122.505,61	1.408.145,23	510.318,07	8.233.657,81	0,00	80.133.508,87	281
28102	Amortizarea constructiilor	P	0,00	23.377.811,96	0,00	343.916,37	0,00	2.063.137,02	0,00	25.440.948,98	28102
2810208	Amortizarea constructiilor - al	P	0,00	23.377.811,96	0,00	343.916,37	0,00	2.063.137,02	0,00	25.440.948,98	2810208

Balanta sintetica gr. 3 IUNIE 2024

Cont	Denumire	Tip Cont	Sold Inc An Debit	Sold Inc An Credit	Rulaj Debit	Rulaj Credit	Rulaj Cumulat Debit	Rulaj Cumulat Credit	Sold Final Debit	Sold Final Credit	Cont
28103	Amortizarea instalatiilor tehn	P	0,00	45.168.605,23	104.640,93	980.012,92	384.713,95	5.731.002,63	0,00	50.514.893,91	28103
2810300	Amortizarea instalatiilor tehn	P	0,00	8.867.235,18	0,00	0,00	0,00	0,00	0,00	8.867.235,18	2810300
2810301	Amortizarea echipamentelor t	P	0,00	28.119.542,50	0,00	860.966,98	89.413,98	5.012.479,65	0,00	33.042.608,17	2810301
2810302	Amortizarea aparatelor si inst	P	0,00	2.129.382,93	104.640,93	8.666,86	209.856,72	51.486,79	0,00	1.971.013,00	2810302
2810303	Amortizarea mijloacelor de tr	P	0,00	6.052.390,62	0,00	110.377,28	85.443,25	667.025,39	0,00	6.633.972,76	2810303
2810304	Amortizarea animalelor si pla	P	0,00	54,00	0,00	1,80	0,00	10,80	0,00	64,80	2810304
28104	Amortizarea mobilierului, apar	P	0,00	3.863.751,94	17.864,68	84.215,94	125.604,12	439.518,16	0,00	4.177.665,98	28104
2810400	Amortizarea mobilierului, apar	P	0,00	3.863.751,94	17.864,68	84.215,94	125.604,12	439.518,16	0,00	4.177.665,98	2810400
	Subtotal 2		1.262.391.644,85	75.568.338,05	6.573.471,80	4.110.795,08	64.788.870,22	48.778.205,85	1.286.351.047,14	83.517.075,97	
3											
301	Materii prime	A	5.669,04	0,00	2.737,63	5.690,26	46.312,36	47.741,31	4.240,09	0,00	301
30100	Materii prime	A	5.669,04	0,00	2.737,63	5.690,26	46.312,36	47.741,31	4.240,09	0,00	30100
3010000	Materii prime	A	5.669,04	0,00	2.737,63	5.690,26	46.312,36	47.741,31	4.240,09	0,00	3010000
302	Materiale consumabile	A	7.194.766,83	0,00	2.201.325,05	3.081.131,53	21.732.764,02	22.906.723,67	6.020.807,18	0,00	302
30201	Materiale auxiliare	A	174.407,33	0,00	76.128,90	63.224,57	308.322,67	379.106,78	103.623,22	0,00	30201
3020100	Materiale auxiliare	A	174.407,33	0,00	76.128,90	63.224,57	308.322,67	379.106,78	103.623,22	0,00	3020100
30202	Combustibili	A	4.153,22	0,00	137.201,29	137.946,66	780.494,36	779.860,60	4.786,98	0,00	30202
3020200	Combustibili	A	4.153,22	0,00	137.201,29	137.946,66	780.494,36	779.860,60	4.786,98	0,00	3020200
30204	Piese de schimb	A	53.804,93	0,00	32.039,96	33.859,98	667.410,71	700.288,04	20.927,60	0,00	30204
3020400	Piese de schimb	A	53.804,93	0,00	32.039,96	33.859,98	667.410,71	700.288,04	20.927,60	0,00	3020400
30206	Furaje	A	0,00	0,00	0,00	0,00	5.499,47	5.499,47	0,00	0,00	30206
3020600	Furaje	A	0,00	0,00	0,00	0,00	5.499,47	5.499,47	0,00	0,00	3020600
30207	Hrana	A	927.272,71	0,00	505.494,37	544.971,19	3.350.500,60	3.666.842,91	610.930,40	0,00	30207
3020700	Hrana	A	927.272,71	0,00	505.494,37	544.971,19	3.350.500,60	3.666.842,91	610.930,40	0,00	3020700
30208	Alte materiale consumabile	A	1.358.445,62	0,00	408.292,15	481.229,57	2.216.883,06	2.447.533,61	1.127.795,07	0,00	30208
3020800	Alte materiale consumabile	A	1.358.445,62	0,00	408.292,15	481.229,57	2.216.883,06	2.447.533,61	1.127.795,07	0,00	3020800
30209	Medicamente si materiale san	A	4.676.683,02	0,00	1.042.168,38	1.819.899,56	14.403.653,15	14.927.592,26	4.152.743,91	0,00	30209
3020900	Medicamente si materiale san	A	4.676.683,02	0,00	1.042.168,38	1.819.899,56	14.403.653,15	14.927.592,26	4.152.743,91	0,00	3020900
303	Materiale de natura obiectelor	A	23.744.530,39	0,00	331.414,36	557.971,47	2.706.584,89	2.510.099,88	23.941.015,40	0,00	303

Balanta sintetica gr. 3 IUNIE 2024

Cont	Denumire	Tip Cont	Sold Inc An Debit	Sold Inc An Credit	Rulaj Debit	Rulaj Credit	Rulaj Cumulat Debit	Rulaj Cumulat Credit	Sold Final Debit	Sold Final Credit	Cont
30301	Materiale de natura obiectelor	A	865.722,00	0,00	114.756,29	211.425,84	934.783,91	841.128,63	959.377,28	0,00	30301
3030100	Materiale de natura obiectelor	A	865.722,00	0,00	114.756,29	211.425,84	934.783,91	841.128,63	959.377,28	0,00	3030100
30302	Materiale de natura obiectelor	A	22.878.808,39	0,00	216.658,07	346.545,63	1.771.800,98	1.668.971,25	22.981.638,12	0,00	30302
3030200	Materiale de natura obiectelor	A	22.878.808,39	0,00	216.658,07	346.545,63	1.771.800,98	1.668.971,25	22.981.638,12	0,00	3030200
345	Produse finite	A	0,00	0,00	0,00	0,00	800,00	800,00	0,00	0,00	345
34500	Produse finite	A	0,00	0,00	0,00	0,00	800,00	800,00	0,00	0,00	34500
3450000	Produse finite	A	0,00	0,00	0,00	0,00	800,00	800,00	0,00	0,00	3450000
381	Ambalaje	A	689,04	0,00	0,00	0,00	0,00	0,00	689,04	0,00	381
38100	Ambalaje	A	689,04	0,00	0,00	0,00	0,00	0,00	689,04	0,00	38100
3810000	Ambalaje	A	689,04	0,00	0,00	0,00	0,00	0,00	689,04	0,00	3810000
	Subtotal 3		30.945.655,30	0,00	2.535.477,04	3.644.793,26	24.486.461,27	25.465.364,86	29.966.751,71	0,00	
4											
401	Furnizori	P	0,00	10.258.988,21	9.595.112,90	7.503.441,76	53.131.059,89	49.475.460,09	0,00	6.603.388,41	401
40101	Furnizori sub 1 an	P	0,00	10.258.988,21	9.595.112,90	7.503.441,76	53.130.703,89	49.475.104,09	0,00	6.603.388,41	40101
4010100	Furnizori sub 1 an	P	0,00	10.258.988,21	9.595.112,90	7.503.441,76	53.130.703,89	49.475.104,09	0,00	6.603.388,41	4010100
40102	Furnizori peste 1 an	P	0,00	0,00	0,00	0,00	356,00	356,00	0,00	0,00	40102
4010200	Furnizori peste 1 an	P	0,00	0,00	0,00	0,00	356,00	356,00	0,00	0,00	4010200
404	Furnizori de active fixe	P	0,00	5.433.517,49	4.239.629,74	3.862.161,55	21.985.771,35	24.412.583,14	0,00	7.860.329,28	404
40401	Furnizori de active fixe sub 1	P	0,00	5.433.517,49	4.239.629,74	3.862.161,55	21.985.771,35	24.412.583,14	0,00	7.860.329,28	40401
4040100	Furnizori de active fixe sub 1	P	0,00	5.433.517,49	4.239.629,74	3.862.161,55	21.985.771,35	24.412.583,14	0,00	7.860.329,28	4040100
408	Furnizori - facturi nesosite	P	0,00	85.105,36	575,62	575,62	3.453,22	-81.652,14	0,00	0,00	408
40800	Furnizori - facturi nesosite	P	0,00	85.105,36	575,62	575,62	3.453,22	-81.652,14	0,00	0,00	40800
4080000	Furnizori - facturi nesosite	P	0,00	85.105,36	575,62	575,62	3.453,22	-81.652,14	0,00	0,00	4080000
409	Furnizori - debitori	A	442,80	0,00	0,00	0,00	-442,80	0,00	0,00	0,00	409
40901	Furnizori - debitori pentru cu	A	442,80	0,00	0,00	0,00	-442,80	0,00	0,00	0,00	40901
4090102	Furnizori - debitori pentru pre	A	442,80	0,00	0,00	0,00	-442,80	0,00	0,00	0,00	4090102
411	Cienti	A	8.531.389,98	0,00	13.342.601,61	13.764.653,23	70.276.462,07	76.363.900,71	2.443.951,34	0,00	411
41101	Cienti cu termen sub 1 an	A	8.484.252,49	0,00	13.040.859,61	13.764.653,23	69.974.720,07	76.344.954,48	2.114.018,08	0,00	41101
4110101	Cienti cu termen sub 1 an	A	8.484.252,49	0,00	13.040.859,61	13.764.653,23	69.974.720,07	76.344.954,48	2.114.018,08	0,00	4110101

Balanta sintetica gr. 3 IUNIE 2024

Cont	Denumire	Tip Cont	Sold Inc An Debit	Sold Inc An Credit	Rulaj Debit	Rulaj Credit	Rulaj Cumulat Debit	Rulaj Cumulat Credit	Sold Final Debit	Sold Final Credit	Cont
41102	Cienti cu termen peste 1 an	A	47.137,49	0,00	301.742,00	0,00	301.742,00	18.946,23	329.933,26	0,00	41102
4110201	Cienti cu termen peste 1 an	A	26.374,03	0,00	0,00	0,00	0,00	18.946,23	7.427,80	0,00	4110201
4110208	Cienti incerti sau în litigiu pes	A	20.763,46	0,00	301.742,00	0,00	301.742,00	0,00	322.505,46	0,00	4110208
419	Cienti – creditor	P	0,00	10.286,69	8.414,13	5.748,99	47.881,23	55.611,95	0,00	18.017,41	419
41900	Cienti – creditor	P	0,00	10.286,69	8.414,13	5.748,99	47.881,23	55.611,95	0,00	18.017,41	41900
4190000	Cienti – creditor	P	0,00	10.286,69	8.414,13	5.748,99	47.881,23	55.611,95	0,00	18.017,41	4190000
421	Personal - salarii datorate	P	0,00	6.991.436,00	14.135.624,00	14.547.731,00	80.502.110,00	81.789.081,00	0,00	8.278.407,00	421
42100	Personal - salarii datorate	P	0,00	6.991.436,00	14.135.624,00	14.547.731,00	80.502.110,00	81.789.081,00	0,00	8.278.407,00	42100
4210000	Personal - salarii datorate	P	0,00	6.991.436,00	14.135.624,00	14.547.731,00	80.502.110,00	81.789.081,00	0,00	8.278.407,00	4210000
423	Personal - ajutoare si indemn	P	0,00	271.718,00	339.043,00	337.771,00	1.922.932,00	1.937.418,00	0,00	286.204,00	423
42300	Personal - ajutoare si indemn	P	0,00	271.718,00	339.043,00	337.771,00	1.922.932,00	1.937.418,00	0,00	286.204,00	42300
4230000	Personal - ajutoare si indemn	P	0,00	271.718,00	339.043,00	337.771,00	1.922.932,00	1.937.418,00	0,00	286.204,00	4230000
425	Avansuri acordate personalul	A	2.000,00	0,00	2.000,00	3.600,00	10.300,00	12.300,00	0,00	0,00	425
42500	Avansuri acordate personalul	A	2.000,00	0,00	2.000,00	3.600,00	10.300,00	12.300,00	0,00	0,00	42500
4250000	Avansuri acordate personalul	A	2.000,00	0,00	2.000,00	3.600,00	10.300,00	12.300,00	0,00	0,00	4250000
427	Retineri din salarii si din alte	P	0,00	226.897,00	238.937,23	250.440,00	1.393.334,23	1.419.554,00	0,00	253.116,77	427
42701	Retineri din salarii datorate te	P	0,00	226.897,00	238.937,23	250.440,00	1.393.334,23	1.419.554,00	0,00	253.116,77	42701
4270100	Retineri din salarii datorate te	P	0,00	226.897,00	238.937,23	250.440,00	1.393.334,23	1.419.554,00	0,00	253.116,77	4270100
428	Alte datorii si creante în legat	B	0,00	352.349,33	91.765,89	93.366,13	109.764,87	124.860,13	0,00	367.444,59	428
42801	Alte datorii si creante în legat	B	0,00	352.349,33	88.831,89	92.532,13	106.400,87	120.596,13	0,00	366.544,59	42801
4280101	Alte datorii în legatura cu per	P	0,00	352.349,33	88.831,89	92.532,13	106.400,87	120.596,13	0,00	366.544,59	4280101
42802	Alte datorii si creante în legat	B	0,00	0,00	2.934,00	834,00	3.364,00	4.264,00	0,00	900,00	42802
4280201	Alte datorii în legatura cu per	P	0,00	0,00	2.934,00	834,00	3.364,00	4.264,00	0,00	900,00	4280201
431	Asigurari sociale	P	0,00	4.655.918,00	5.250.824,00	5.536.264,00	30.685.852,00	31.583.738,00	0,00	5.553.804,00	431
43101	Contributiile angajatorilor pen	P	0,00	13.259,00	15.407,00	16.278,00	452.553,00	455.572,00	0,00	16.278,00	43101
4310100	Contributiile angajatorilor pen	P	0,00	13.259,00	15.407,00	16.278,00	452.553,00	455.572,00	0,00	16.278,00	4310100
43102	Contributiile asiguratilor pentr	P	0,00	3.131.340,00	3.525.928,00	3.708.848,00	20.253.285,00	20.842.560,00	0,00	3.720.615,00	43102
4310200	Contributiile asiguratilor pentr	P	0,00	3.131.340,00	3.525.928,00	3.708.848,00	20.253.285,00	20.842.560,00	0,00	3.720.615,00	4310200

Balanta sintetica gr. 3 IUNIE 2024

Cont	Denumire	Tip Cont	Sold Inc An Debit	Sold Inc An Credit	Rulaj Debit	Rulaj Credit	Rulaj Cumulat Debit	Rulaj Cumulat Credit	Sold Final Debit	Sold Final Credit	Cont
43104	Contributiile asiguratilor pentr	P	0,00	1.233.072,00	1.396.332,00	1.481.474,00	8.179.545,00	8.432.660,00	0,00	1.486.187,00	43104
4310400	Contributiile asiguratilor pentr	P	0,00	1.233.072,00	1.396.332,00	1.481.474,00	8.179.545,00	8.432.660,00	0,00	1.486.187,00	4310400
43106	Contributia asiguratorie pentr	P	0,00	278.247,00	313.157,00	329.664,00	1.800.469,00	1.852.946,00	0,00	330.724,00	43106
4310600	Contributia asiguratorie pentr	P	0,00	278.247,00	313.157,00	329.664,00	1.800.469,00	1.852.946,00	0,00	330.724,00	4310600
438	Alte datorii sociale	P	0,00	791.899,00	911.486,00	937.866,00	5.478.115,00	5.469.584,00	0,00	783.368,00	438
43800	Alte datorii sociale	P	0,00	791.899,00	911.486,00	937.866,00	5.478.115,00	5.469.584,00	0,00	783.368,00	43800
4380000	Alte datorii sociale	P	0,00	791.899,00	911.486,00	937.866,00	5.478.115,00	5.469.584,00	0,00	783.368,00	4380000
442	Taxa pe valoarea adaugata	B	0,00	0,00	1.823,64	3.647,28	1.823,64	3.647,28	0,00	1.823,64	442
44203	Taxa pe valoarea adaugata d	P	0,00	0,00	0,00	1.823,64	0,00	1.823,64	0,00	1.823,64	44203
4420300	Taxa pe valoarea adaugata d	P	0,00	0,00	0,00	1.823,64	0,00	1.823,64	0,00	1.823,64	4420300
44207	Taxa pe valoarea adaugata c	P	0,00	0,00	1.823,64	1.823,64	1.823,64	1.823,64	0,00	0,00	44207
4420700	Taxa pe valoarea adaugata c	P	0,00	0,00	1.823,64	1.823,64	1.823,64	1.823,64	0,00	0,00	4420700
444	Impozit pe venitul din salarii s	P	0,00	772.066,00	881.453,00	929.407,00	5.166.501,00	5.326.361,00	0,00	931.926,00	444
44400	Impozit pe venitul din salarii s	P	0,00	772.066,00	881.453,00	929.407,00	5.166.501,00	5.326.361,00	0,00	931.926,00	44400
4440000	Impozit pe venitul din salarii s	P	0,00	772.066,00	881.453,00	929.407,00	5.166.501,00	5.326.361,00	0,00	931.926,00	4440000
446	Alte impozite, taxe si varsami	P	0,00	154.479,42	211.459,50	211.404,73	1.223.408,95	1.238.459,76	0,00	169.530,23	446
44601	Alte impozite, taxe si varsami	P	0,00	154.479,42	211.459,50	211.404,73	1.223.408,95	1.238.459,76	0,00	169.530,23	44601
4460100	Alte impozite, taxe si varsami	P	0,00	154.479,42	211.459,50	211.404,73	1.223.408,95	1.238.459,76	0,00	169.530,23	4460100
448	Alte datorii si creante cu buge	B	0,00	21.565,00	67.592,42	67.736,42	380.760,91	365.116,91	0,00	5.921,00	448
44801	Alte datorii fata de buget	P	0,00	21.565,00	67.592,42	67.736,42	380.760,91	365.116,91	0,00	5.921,00	44801
4480100	Alte datorii fata de buget	P	0,00	21.565,00	67.592,42	67.736,42	380.760,91	365.116,91	0,00	5.921,00	4480100
450	Sume de primit si de restituit	B	18.374.864,31	0,00	2.742.315,12	0,00	12.934.256,26	19.166.288,25	12.142.832,32	0,00	450
45005	Sume de primit de la Comisia	A	18.374.864,31	0,00	2.742.315,12	0,00	12.934.256,26	19.166.288,25	12.142.832,32	0,00	45005
4500504	Sume de primit de la Comisia	A	18.374.864,31	0,00	2.742.315,12	0,00	12.934.256,26	19.166.288,25	12.142.832,32	0,00	4500504
458	Sume de primit/de restituit A	B	0,00	11.608.465,78	644.891,04	617.038,04	56.604.415,39	44.534.143,13	461.806,48	0,00	458
45803	Sume de primit de la Autorita	A	8.180.257,71	0,00	0,00	0,00	33.085.461,32	40.344.705,15	921.013,88	0,00	45803
4580301	Sume de primit de la Autorita	A	6.774.097,16	0,00	0,00	0,00	28.557.717,15	34.573.016,73	758.797,58	0,00	4580301
4580302	Sume de primit de la Autorita	A	1.406.160,55	0,00	0,00	0,00	4.527.744,17	5.771.688,42	162.216,30	0,00	4580302

Balanta sintetica gr. 3 IUNIE 2024

Cont	Denumire	Tip Cont	Sold Inc An Debit	Sold Inc An Credit	Rulaj Debit	Rulaj Credit	Rulaj Cumulat Debit	Rulaj Cumulat Credit	Sold Final Debit	Sold Final Credit	Cont
45804	Sume de restituit Autoritatilor	P	0,00	250.447,00	27.853,00	0,00	167.118,00	0,00	0,00	83.329,00	45804
4580401	Sume de restituit Autoritatilor	P	0,00	250.447,00	27.853,00	0,00	167.118,00	0,00	0,00	83.329,00	4580401
45805	Avansuri primite de la Autorit	P	0,00	19.538.276,49	617.038,04	617.038,04	23.351.836,07	4.189.437,98	0,00	375.878,40	45805
4580501	Avansuri primite de la Autorit	P	0,00	19.466.672,54	617.038,04	617.038,04	23.280.232,12	4.189.437,98	0,00	375.878,40	4580501
4580502	Avansuri primite de la Autorit	P	0,00	71.603,95	0,00	0,00	71.603,95	0,00	0,00	0,00	4580502
461	Debitori	A	6.397.707,89	0,00	523.552,08	684.883,45	3.764.176,20	4.484.660,59	5.677.223,50	0,00	461
46101	Debitori sub 1 an	A	3.399.239,89	0,00	523.552,08	684.883,45	3.764.176,20	4.211.224,59	2.952.191,50	0,00	46101
4610101	Debitori sub 1 an - creante co	A	1.221.978,14	0,00	271.767,09	301.970,30	2.152.799,80	2.391.398,12	983.379,82	0,00	4610101
4610109	Debitori sub 1 an - alte creant	A	2.177.261,75	0,00	251.784,99	382.913,15	1.611.376,40	1.819.826,47	1.968.811,68	0,00	4610109
46102	Debitori peste 1 an	A	2.998.468,00	0,00	0,00	0,00	0,00	273.436,00	2.725.032,00	0,00	46102
4610201	Debitori peste 1 an - creante	A	4.239,00	0,00	0,00	0,00	0,00	0,00	4.239,00	0,00	4610201
4610209	Debitori peste 1 an - alte crea	A	2.994.229,00	0,00	0,00	0,00	0,00	273.436,00	2.720.793,00	0,00	4610209
462	Creditori	P	0,00	1.678.145,82	417.998,74	1.213.744,38	1.236.975,53	2.313.238,43	0,00	2.754.408,72	462
46201	Creditori sub 1 an	P	0,00	1.453.535,77	217.676,54	1.213.744,38	1.024.463,33	2.313.238,43	0,00	2.742.310,87	46201
4620101	Creditori sub 1 an - datorii co	P	0,00	1.151.652,09	199.754,19	1.061.243,99	879.324,72	2.053.396,90	0,00	2.325.724,27	4620101
4620109	Creditori sub 1 an - alte dator	P	0,00	301.883,68	17.922,35	152.500,39	145.138,61	259.841,53	0,00	416.586,60	4620109
46202	Creditori peste 1 an	P	0,00	224.610,05	200.322,20	0,00	212.512,20	0,00	0,00	12.097,85	46202
4620201	Creditori peste 1 an - datorii c	P	0,00	12.097,85	0,00	0,00	0,00	0,00	0,00	12.097,85	4620201
4620209	Creditori peste 1 an - alte dat	P	0,00	212.512,20	200.322,20	0,00	212.512,20	0,00	0,00	0,00	4620209
464	Creante ale bugetului local	A	37.265.470,50	0,00	282.246,80	992.375,83	35.025.265,23	28.873.723,30	43.417.012,43	0,00	464
46400	Creante ale bugetului local	A	37.265.470,50	0,00	282.246,80	992.375,83	35.025.265,23	28.873.723,30	43.417.012,43	0,00	46400
4640000	Creante ale bugetului local	A	37.265.470,50	0,00	282.246,80	992.375,83	35.025.265,23	28.873.723,30	43.417.012,43	0,00	4640000
467	Creditori ai bugetelor	P	0,00	549.141,18	47.300,46	58.394,32	262.993,80	277.314,38	0,00	563.461,76	467
46702	Creditori ai bugetului local	P	0,00	549.141,18	47.300,46	58.394,32	262.993,80	277.314,38	0,00	563.461,76	46702
4670200	Creditori ai bugetului local	P	0,00	549.141,18	47.300,46	58.394,32	262.993,80	277.314,38	0,00	563.461,76	4670200
468	Imprumuturi pe termen scurt	A	0,00	0,00	0,00	0,00	9.691.239,86	35.000,00	9.656.239,86	0,00	468
46801	Imprumuturi pe termen scurt	A	0,00	0,00	0,00	0,00	9.691.239,86	35.000,00	9.656.239,86	0,00	46801
4680107	Sume acordate din excedentu	A	0,00	0,00	0,00	0,00	3.633.240,00	0,00	3.633.240,00	0,00	4680107

Balanta sintetica gr. 3 IUNIE 2024

Cont	Denumire	Tip Cont	Sold Inc An Debit	Sold Inc An Credit	Rulaj Debit	Rulaj Credit	Rulaj Cumulat Debit	Rulaj Cumulat Credit	Sold Final Debit	Sold Final Credit	Cont
4680109	Alte împrumuturi acordate pe	A	0,00	0,00	0,00	0,00	6.057.999,86	35.000,00	6.022.999,86	0,00	4680109
472	Venituri înregistrate în avans	P	0,00	476.340,96	85.530,12	-29,80	544.436,50	574.779,20	0,00	506.683,66	472
47200	Venituri înregistrate în avans	P	0,00	476.340,96	85.530,12	-29,80	544.436,50	574.779,20	0,00	506.683,66	47200
4720000	Venituri înregistrate în avans	P	0,00	476.340,96	85.530,12	-29,80	544.436,50	574.779,20	0,00	506.683,66	4720000
473	Decontari din operatii în curs	B	0,00	18.070.743,89	-2.190,50	2.770.168,12	19.168.085,41	13.102.551,51	0,00	12.005.209,99	473
47301	Decontari din operatii în curs	B	0,00	18.070.743,89	-2.190,50	2.770.168,12	19.168.085,41	13.102.551,51	0,00	12.005.209,99	47301
4730103	Decontari din operatii în curs	B	0,00	18.124.417,31	0,00	2.770.168,12	19.166.288,25	13.101.374,26	0,00	12.059.503,32	4730103
4730109	Decontari din operatii în curs	B	53.673,42	0,00	-2.190,50	0,00	1.797,16	1.177,25	54.293,33	0,00	4730109
481	Decontari între institutia supe	B	0,00	252.930,76	15,26	15,26	47.709.293,32	46.979.002,98	477.359,58	0,00	481
48101	Decontari privind operatiuni fi	B	0,00	505.287,92	0,00	0,00	1.996.190,84	1.013.543,34	477.359,58	0,00	48101
4810101	Decontari privind operatiuni fi	B	0,00	3.500,00	0,00	0,00	3.500,00	0,00	0,00	0,00	4810101
4810103	Decontari privind operatiuni fi	B	0,00	501.787,92	0,00	0,00	1.992.690,84	1.013.543,34	477.359,58	0,00	4810103
48109	Alte decontari	B	252.357,16	0,00	15,26	15,26	45.713.102,48	45.965.459,64	0,00	0,00	48109
4810900	Alte decontari	B	252.357,16	0,00	15,26	15,26	45.713.102,48	45.965.459,64	0,00	0,00	4810900
	Subtotal 4		70.571.875,48	62.661.993,89	54.060.001,80	54.392.404,31	459.260.225,06	439.836.725,60	74.276.425,51	46.943.044,46	
5											
512	Conturi la trezorerii si institutii	B	886.659,54	0,00	1.032.761,97	82.415,44	8.408.463,96	8.309.396,13	985.727,37	0,00	512
51201	Conturi la trezorerii si institutii	B	886.659,54	0,00	1.017.190,10	66.108,57	8.284.282,89	8.185.215,06	985.727,37	0,00	51201
5120101	Conturi la trezorerii în lei	B	0,00	0,00	58.690,10	61.895,10	3.266.282,89	3.266.282,89	0,00	0,00	5120101
5120102	Conturi la institutii de credit î	B	886.659,54	0,00	958.500,00	4.213,47	5.018.000,00	4.918.932,17	985.727,37	0,00	5120102
51205	Sume în curs de decontare	B	0,00	0,00	15.571,87	16.306,87	124.181,07	124.181,07	0,00	0,00	51205
5120501	Sume în curs de decontare la	B	0,00	0,00	15.571,87	16.306,87	124.181,07	124.181,07	0,00	0,00	5120501
515	Disponibil din fonduri externe	A	41.927,00	0,00	0,00	0,00	41.927,00	41.927,00	41.927,00	0,00	515
51501	Disponibil în lei din fonduri ex	A	0,00	0,00	0,00	0,00	41.927,00	0,00	41.927,00	0,00	51501
5150103	Disponibil in lei din fonduri ex	A	0,00	0,00	0,00	0,00	41.927,00	0,00	41.927,00	0,00	5150103
51505	Rezultatul executiei bugetare	A	41.927,00	0,00	0,00	0,00	0,00	41.927,00	0,00	0,00	51505
5150500	Rezultatul executiei bugetare	A	41.927,00	0,00	0,00	0,00	0,00	41.927,00	0,00	0,00	5150500
516	Disponibil din împrumuturi int	A	0,00	0,00	521.020,01	0,00	863.433,71	0,00	863.433,71	0,00	516
51601	Disponibil în lei din împrumut	A	0,00	0,00	521.020,01	0,00	863.433,71	0,00	863.433,71	0,00	51601

Balanta sintetica gr. 3 IUNIE 2024

Cont	Denumire	Tip Cont	Sold Inc An Debit	Sold Inc An Credit	Rulaj Debit	Rulaj Credit	Rulaj Cumulat Debit	Rulaj Cumulat Credit	Sold Final Debit	Sold Final Credit	Cont
5160101	Disponibil în lei din împrumut	A	0,00	0,00	521.020,01	0,00	863.433,71	0,00	863.433,71	0,00	5160101
519	Imprumuturi pe termen scurt	P	0,00	0,00	0,00	0,00	85.000,00	9.741.239,86	0,00	9.656.239,86	519
51901	Imprumuturi pe termen scurt	P	0,00	0,00	0,00	0,00	85.000,00	9.741.239,86	0,00	9.656.239,86	51901
5190107	Sume primite din excedentul	P	0,00	0,00	0,00	0,00	0,00	3.633.240,00	0,00	3.633.240,00	5190107
5190190	Alte împrumuturi pe termen s	P	0,00	0,00	0,00	0,00	85.000,00	6.107.999,86	0,00	6.022.999,86	5190190
521	Disponibil al bugetului local	A	9.469.098,97	0,00	10.313.380,46	86.886,96	96.174.752,87	4.122.579,74	101.521.272,10	0,00	521
52101	Disponibil al bugetului local	A	0,00	0,00	10.313.380,46	86.886,96	96.174.752,87	501.339,74	95.673.413,13	0,00	52101
5210100	Disponibil al bugetului local	A	0,00	0,00	10.313.380,46	86.886,96	96.174.752,87	501.339,74	95.673.413,13	0,00	5210100
52103	Rezultatul executiei bugetare	A	9.469.098,97	0,00	0,00	0,00	0,00	3.621.240,00	5.847.858,97	0,00	52103
5210300	Rezultatul executiei bugetare	A	9.469.098,97	0,00	0,00	0,00	0,00	3.621.240,00	5.847.858,97	0,00	5210300
528	Disponibil din sume încasate î	A	0,00	0,00	27.853,00	27.853,00	167.118,00	167.118,00	0,00	0,00	528
52800	Disponibil din sume încasate î	A	0,00	0,00	27.853,00	27.853,00	167.118,00	167.118,00	0,00	0,00	52800
5280000	Disponibil din sume încasate î	A	0,00	0,00	27.853,00	27.853,00	167.118,00	167.118,00	0,00	0,00	5280000
529	Disponibil din sumele colectat	A	0,00	0,00	194.693,42	157.161,42	480.430,32	440.646,32	39.784,00	0,00	529
52902	Disponibil din sumele colectat	A	0,00	0,00	65.090,42	51.346,42	350.827,32	334.831,32	15.996,00	0,00	52902
5290201	Disponibil din sumele colectat	A	0,00	0,00	65.090,42	51.346,42	350.827,32	334.831,32	15.996,00	0,00	5290201
52909	Disponibil din sume colectate	A	0,00	0,00	129.603,00	105.815,00	129.603,00	105.815,00	23.788,00	0,00	52909
5290901	Disponibil din sume colectate	A	0,00	0,00	129.603,00	105.815,00	129.603,00	105.815,00	23.788,00	0,00	5290901
531	Casa	A	0,00	0,00	3.289.128,89	2.541.897,62	21.561.281,84	20.769.855,24	791.426,60	0,00	531
53101	Casa în lei	A	0,00	0,00	3.289.128,89	2.541.897,62	21.561.281,84	20.769.855,24	791.426,60	0,00	53101
5310101	Casa în lei	A	0,00	0,00	3.289.128,89	2.541.897,62	21.561.281,84	20.769.855,24	791.426,60	0,00	5310101
532	Alte valori	A	372.430,70	0,00	185.495,22	214.918,22	1.508.114,06	1.478.562,36	401.982,40	0,00	532
53201	Timbre fiscale si postale	A	457,20	0,00	0,00	12,00	350,00	374,80	432,40	0,00	53201
5320100	Timbre fiscale si postale	A	457,20	0,00	0,00	12,00	350,00	374,80	432,40	0,00	5320100
53202	Bilete de tratament si odihna	A	0,00	0,00	0,00	0,00	109.900,00	109.900,00	0,00	0,00	53202
5320200	Bilete de tratament si odihna	A	0,00	0,00	0,00	0,00	109.900,00	109.900,00	0,00	0,00	5320200
53204	Bonuri valorice pentru carbur	A	262.360,00	0,00	138.295,22	136.355,22	705.176,06	770.176,06	197.360,00	0,00	53204
5320400	Bonuri valorice pentru carbur	A	262.360,00	0,00	138.295,22	136.355,22	705.176,06	770.176,06	197.360,00	0,00	5320400

Balanta sintetica gr. 3 IUNIE 2024

Cont	Denumire	Tip Cont	Sold Inc An Debit	Sold Inc An Credit	Rulaj Debit	Rulaj Credit	Rulaj Cumulat Debit	Rulaj Cumulat Credit	Sold Final Debit	Sold Final Credit	Cont
53205	Bilete cu valoare nominala	A	83.413,50	0,00	47.200,00	78.351,00	371.650,00	343.401,50	111.662,00	0,00	53205
5320500	Bilete cu valoare nominala	A	83.413,50	0,00	47.200,00	78.351,00	371.650,00	343.401,50	111.662,00	0,00	5320500
53208	Alte valori	A	26.200,00	0,00	0,00	200,00	321.038,00	254.710,00	92.528,00	0,00	53208
5320800	Alte valori	A	26.200,00	0,00	0,00	200,00	321.038,00	254.710,00	92.528,00	0,00	5320800
542	Avansuri de trezorerie	A	0,00	0,00	7.364,68	10.224,68	68.864,13	68.864,13	0,00	0,00	542
54201	Avansuri de trezorerie în lei	A	0,00	0,00	7.364,68	10.224,68	68.864,13	68.864,13	0,00	0,00	54201
5420100	Avansuri de trezorerie în lei	A	0,00	0,00	7.364,68	10.224,68	68.864,13	68.864,13	0,00	0,00	5420100
550	Disponibil din fonduri cu desti	A	510.416,33	0,00	549.041,14	545.207,90	910.109,84	1.056.787,58	363.738,59	0,00	550
55001	Disponibil din fonduri cu desti	A	510.416,33	0,00	549.041,14	545.207,90	910.109,84	1.056.787,58	363.738,59	0,00	55001
5500101	Disponibil din fonduri cu desti	A	160.424,00	0,00	0,00	0,00	0,00	160.412,00	12,00	0,00	5500101
5500102	Disponibil din fonduri cu desti	A	349.992,33	0,00	549.041,14	545.207,90	910.109,84	896.375,58	363.726,59	0,00	5500102
552	Disponibil pentru sume de ma	A	1.691.673,27	0,00	1.075.008,35	1.006.002,71	1.532.592,70	1.346.507,35	1.877.758,62	0,00	552
55200	Disponibil pentru sume de ma	A	1.691.673,27	0,00	1.075.008,35	1.006.002,71	1.532.592,70	1.346.507,35	1.877.758,62	0,00	55200
5520000	Disponibil pentru sume de ma	A	1.691.673,27	0,00	1.075.008,35	1.006.002,71	1.532.592,70	1.346.507,35	1.877.758,62	0,00	5520000
560	Disponibil al institutiilor public	A	15.829.035,04	0,00	13.139.193,83	0,00	89.172.322,14	15.001.017,00	90.000.340,18	0,00	560
56001	Disponibil curent al institutiilo	A	0,00	0,00	13.139.193,83	0,00	84.172.322,14	5.001.017,00	79.171.305,14	0,00	56001
5600101	Disponibil in lei al institutiilor	A	0,00	0,00	13.139.193,83	0,00	84.172.322,14	5.001.017,00	79.171.305,14	0,00	5600101
56003	Rezultatul executiei bugetare	A	15.829.035,04	0,00	0,00	0,00	5.000.000,00	10.000.000,00	10.829.035,04	0,00	56003
5600300	Rezultatul executiei bugetare	A	15.829.035,04	0,00	0,00	0,00	5.000.000,00	10.000.000,00	10.829.035,04	0,00	5600300
561	Disponibil al institutiilor public	B	884,44	0,00	1.423.702,22	13.521,95	8.672.255,39	494.477,19	8.178.662,64	0,00	561
56101	Disponibil al institutiilor public	A	0,00	0,00	1.423.702,22	13.521,95	8.672.255,39	494.477,19	8.177.778,20	0,00	56101
5610101	Disponibil in lei al institutiilor	A	0,00	0,00	1.423.702,22	13.521,95	8.672.255,39	494.477,19	8.177.778,20	0,00	5610101
56103	Rezultatul executiei bugetare	A	884,44	0,00	0,00	0,00	0,00	0,00	884,44	0,00	56103
5610300	Rezultatul executiei bugetare	A	884,44	0,00	0,00	0,00	0,00	0,00	884,44	0,00	5610300
562	Disponibil al activitatilor finan	A	1.449.582,07	0,00	759.705,58	0,00	4.136.521,76	1.155.736,18	4.430.367,65	0,00	562
56201	Disponibil al activitatilor finan	A	0,00	0,00	759.705,58	0,00	4.101.521,76	85.736,32	4.015.785,44	0,00	56201
5620101	Disponibil in lei al activitatilor	A	0,00	0,00	759.705,58	0,00	4.101.521,76	85.736,32	4.015.785,44	0,00	5620101
56203	Rezultatul executiei bugetare	A	1.449.582,07	0,00	0,00	0,00	35.000,00	1.069.999,86	414.582,21	0,00	56203

Balanta sintetica gr. 3 IUNIE 2024

Cont	Denumire	Tip Cont	Sold Inc An Debit	Sold Inc An Credit	Rulaj Debit	Rulaj Credit	Rulaj Cumulat Debit	Rulaj Cumulat Credit	Sold Final Debit	Sold Final Credit	Cont
5620300	Rezultatul executiei bugetare	A	1.449.582,07	0,00	0,00	0,00	35.000,00	1.069.999,86	414.582,21	0,00	5620300
581	Viramente interne	B	0,00	0,00	3.495.242,24	3.495.242,24	37.358.661,29	37.358.661,29	0,00	0,00	581
58101	Viramente interne	B	0,00	0,00	3.495.242,24	3.495.242,24	37.358.661,29	37.358.661,29	0,00	0,00	58101
5810101	Viramente interne – activitate	B	0,00	0,00	2.973.665,23	2.973.665,23	36.491.840,58	36.491.840,58	0,00	0,00	5810101
5810102	Viramente interne – activitate	B	0,00	0,00	521.577,01	521.577,01	866.820,71	866.820,71	0,00	0,00	5810102
	Subtotal 5		30.251.707,36	0,00	36.013.591,01	8.181.332,14	271.141.849,01	101.553.375,37	209.496.420,86	9.656.239,86	
6											
602	Cheltuieli cu materialele cons	A	0,00	0,00	3.028.623,69	9.253.366,65	18.183.661,56	18.183.661,56	0,00	0,00	602
60201	Cheltuieli cu materialele auxili	A	0,00	0,00	59.781,30	180.199,71	352.587,54	352.587,54	0,00	0,00	60201
6020100	Cheltuieli cu materialele auxili	A	0,00	0,00	59.781,30	180.199,71	352.587,54	352.587,54	0,00	0,00	6020100
60202	Cheltuieli privind combustibilu	A	0,00	0,00	140.646,66	433.081,46	797.160,55	797.160,55	0,00	0,00	60202
6020200	Cheltuieli privind combustibilu	A	0,00	0,00	140.646,66	433.081,46	797.160,55	797.160,55	0,00	0,00	6020200
60203	Cheltuieli privind materialele	A	0,00	0,00	333,00	525,00	525,00	525,00	0,00	0,00	60203
6020300	Cheltuieli privind materialele	A	0,00	0,00	333,00	525,00	525,00	525,00	0,00	0,00	6020300
60204	Cheltuieli privind piesele de sc	A	0,00	0,00	33.859,98	132.991,97	697.037,04	697.037,04	0,00	0,00	60204
6020400	Cheltuieli privind piesele de sc	A	0,00	0,00	33.859,98	132.991,97	697.037,04	697.037,04	0,00	0,00	6020400
60206	Cheltuieli privind furajele	A	0,00	0,00	0,00	0,00	5.464,29	5.464,29	0,00	0,00	60206
6020600	Cheltuieli privind furajele	A	0,00	0,00	0,00	0,00	5.464,29	5.464,29	0,00	0,00	6020600
60207	Cheltuieli privind hrana	A	0,00	0,00	562.913,86	1.814.764,47	3.792.159,90	3.792.159,90	0,00	0,00	60207
6020700	Cheltuieli privind hrana	A	0,00	0,00	562.913,86	1.814.764,47	3.792.159,90	3.792.159,90	0,00	0,00	6020700
60208	Cheltuieli privind alte material	A	0,00	0,00	483.982,84	1.250.322,75	2.471.534,10	2.471.534,10	0,00	0,00	60208
6020800	Cheltuieli privind alte material	A	0,00	0,00	483.982,84	1.250.322,75	2.471.534,10	2.471.534,10	0,00	0,00	6020800
60209	Cheltuieli privind medicament	A	0,00	0,00	1.747.106,05	5.441.481,29	10.067.193,14	10.067.193,14	0,00	0,00	60209
6020900	Cheltuieli privind medicament	A	0,00	0,00	1.747.106,05	5.441.481,29	10.067.193,14	10.067.193,14	0,00	0,00	6020900
603	Cheltuieli privind materialele	A	0,00	0,00	337.642,71	375.718,18	887.337,69	887.337,69	0,00	0,00	603
60300	Cheltuieli privind materialele	A	0,00	0,00	337.642,71	375.718,18	887.337,69	887.337,69	0,00	0,00	60300
6030000	Cheltuieli privind materialele	A	0,00	0,00	337.642,71	375.718,18	887.337,69	887.337,69	0,00	0,00	6030000
610	Cheltuieli privind energia si a	A	0,00	0,00	1.779.118,10	6.628.367,10	12.196.224,24	12.196.224,24	0,00	0,00	610
61000	Cheltuieli privind energia si a	A	0,00	0,00	1.779.118,10	6.628.367,10	12.196.224,24	12.196.224,24	0,00	0,00	61000

Balanta sintetica gr. 3 IUNIE 2024

Cont	Denumire	Tip Cont	Sold Inc An Debit	Sold Inc An Credit	Rulaj Debit	Rulaj Credit	Rulaj Cumulat Debit	Rulaj Cumulat Credit	Sold Final Debit	Sold Final Credit	Cont
6100000	Cheltuieli privind energia si a	A	0,00	0,00	1.779.118,10	6.628.367,10	12.196.224,24	12.196.224,24	0,00	0,00	6100000
611	Cheltuieli cu întretinerea si re	A	0,00	0,00	220.997,48	420.075,69	488.119,12	488.119,12	0,00	0,00	611
61100	Cheltuieli cu întretinerea si re	A	0,00	0,00	220.997,48	420.075,69	488.119,12	488.119,12	0,00	0,00	61100
6110000	Cheltuieli cu întretinerea si re	A	0,00	0,00	220.997,48	420.075,69	488.119,12	488.119,12	0,00	0,00	6110000
612	Cheltuieli cu chiriile	A	0,00	0,00	15.269,15	23.399,45	46.776,90	46.776,90	0,00	0,00	612
61200	Cheltuieli cu chiriile	A	0,00	0,00	15.269,15	23.399,45	46.776,90	46.776,90	0,00	0,00	61200
6120000	Cheltuieli cu chiriile	A	0,00	0,00	15.269,15	23.399,45	46.776,90	46.776,90	0,00	0,00	6120000
613	Cheltuieli cu primele de asigu	A	0,00	0,00	13.260,11	25.693,71	42.816,17	42.816,17	0,00	0,00	613
61300	Cheltuieli cu primele de asigu	A	0,00	0,00	13.260,11	25.693,71	42.816,17	42.816,17	0,00	0,00	61300
6130000	Cheltuieli cu primele de asigu	A	0,00	0,00	13.260,11	25.693,71	42.816,17	42.816,17	0,00	0,00	6130000
614	Cheltuieli cu deplasari, detasa	A	0,00	0,00	22.840,51	43.505,51	66.854,66	66.854,66	0,00	0,00	614
61400	Cheltuieli cu deplasari, detasa	A	0,00	0,00	22.840,51	43.505,51	66.854,66	66.854,66	0,00	0,00	61400
6140000	Cheltuieli cu deplasari, detasa	A	0,00	0,00	22.840,51	43.505,51	66.854,66	66.854,66	0,00	0,00	6140000
623	Cheltuieli de protocol, reclam	A	0,00	0,00	2.226,16	58.698,91	79.956,53	79.956,53	0,00	0,00	623
62300	Cheltuieli de protocol, reclam	A	0,00	0,00	2.226,16	58.698,91	79.956,53	79.956,53	0,00	0,00	62300
6230000	Cheltuieli de protocol, reclam	A	0,00	0,00	2.226,16	58.698,91	79.956,53	79.956,53	0,00	0,00	6230000
624	Cheltuieli cu transportul de b	A	0,00	0,00	2.459,59	28.092,75	52.819,59	52.819,59	0,00	0,00	624
62401	Cheltuieli cu transportul de b	A	0,00	0,00	1.545,67	18.509,67	38.409,87	38.409,87	0,00	0,00	62401
6240100	Cheltuieli cu transportul de b	A	0,00	0,00	1.545,67	18.509,67	38.409,87	38.409,87	0,00	0,00	6240100
62402	Cheltuieli cu transportul de pe	A	0,00	0,00	913,92	9.583,08	14.409,72	14.409,72	0,00	0,00	62402
6240200	Cheltuieli cu transportul de pe	A	0,00	0,00	913,92	9.583,08	14.409,72	14.409,72	0,00	0,00	6240200
626	Cheltuieli postale si taxe de te	A	0,00	0,00	99.415,09	277.253,57	573.020,50	573.020,50	0,00	0,00	626
62600	Cheltuieli postale si taxe de te	A	0,00	0,00	99.415,09	277.253,57	573.020,50	573.020,50	0,00	0,00	62600
6260000	Cheltuieli postale si taxe de te	A	0,00	0,00	99.415,09	277.253,57	573.020,50	573.020,50	0,00	0,00	6260000
627	Cheltuieli cu serviciile bancare	A	0,00	0,00	135,00	22.245,70	44.979,84	44.979,84	0,00	0,00	627
62700	Cheltuieli cu serviciile bancare	A	0,00	0,00	135,00	22.245,70	44.979,84	44.979,84	0,00	0,00	62700
6270000	Cheltuieli cu serviciile bancare	A	0,00	0,00	135,00	22.245,70	44.979,84	44.979,84	0,00	0,00	6270000
628	Alte cheltuieli cu serviciile exe	A	0,00	0,00	1.052.907,03	4.300.608,44	9.113.983,16	9.113.983,16	0,00	0,00	628

Balanta sintetica gr. 3 IUNIE 2024

Cont	Denumire	Tip Cont	Sold Inc An Debit	Sold Inc An Credit	Rulaj Debit	Rulaj Credit	Rulaj Cumulat Debit	Rulaj Cumulat Credit	Sold Final Debit	Sold Final Credit	Cont
62800	Alte cheltuieli cu serviciile exe	A	0,00	0,00	1.052.907,03	4.300.608,44	9.113.983,16	9.113.983,16	0,00	0,00	62800
6280000	Alte cheltuieli cu serviciile exe	A	0,00	0,00	1.052.907,03	4.300.608,44	9.113.983,16	9.113.983,16	0,00	0,00	6280000
629	Alte cheltuieli autorizate prin	A	0,00	0,00	43.572,75	120.256,29	380.328,36	380.328,36	0,00	0,00	629
62901	Alte cheltuieli autorizate prin	A	0,00	0,00	43.572,75	120.256,29	380.328,36	380.328,36	0,00	0,00	62901
6290100	Alte cheltuieli autorizate prin	A	0,00	0,00	43.572,75	120.256,29	380.328,36	380.328,36	0,00	0,00	6290100
635	Cheltuieli cu alte impozite, tax	A	0,00	0,00	20.144,00	73.745,00	139.056,10	139.056,10	0,00	0,00	635
63501	Cheltuieli cu alte impozite, tax	A	0,00	0,00	20.144,00	73.745,00	139.056,10	139.056,10	0,00	0,00	63501
6350100	Cheltuieli cu alte impozite, tax	A	0,00	0,00	20.144,00	73.745,00	139.056,10	139.056,10	0,00	0,00	6350100
641	Cheltuieli cu salariile personal	A	0,00	0,00	14.640.734,00	42.366.719,00	82.374.638,00	82.374.638,00	0,00	0,00	641
64100	Cheltuieli cu salariile personal	A	0,00	0,00	14.640.734,00	42.366.719,00	82.374.638,00	82.374.638,00	0,00	0,00	64100
6410000	Cheltuieli cu salariile personal	A	0,00	0,00	14.640.734,00	42.366.719,00	82.374.638,00	82.374.638,00	0,00	0,00	6410000
642	Cheltuieli salariale în natura	A	0,00	0,00	206.124,00	790.535,00	1.786.015,00	1.786.015,00	0,00	0,00	642
64200	Cheltuieli salariale în natura	A	0,00	0,00	206.124,00	790.535,00	1.786.015,00	1.786.015,00	0,00	0,00	64200
6420000	Cheltuieli salariale în natura	A	0,00	0,00	206.124,00	790.535,00	1.786.015,00	1.786.015,00	0,00	0,00	6420000
645	Cheltuieli privind asigurarile s	A	0,00	0,00	345.697,00	1.366.844,00	2.307.742,00	2.307.742,00	0,00	0,00	645
64501	Contributiile angajatorilor pen	A	0,00	0,00	16.278,00	413.645,00	455.572,00	455.572,00	0,00	0,00	64501
6450100	Contributiile angajatorilor pen	A	0,00	0,00	16.278,00	413.645,00	455.572,00	455.572,00	0,00	0,00	6450100
64507	Cheltuieli cu contributia asigu	A	0,00	0,00	329.419,00	953.199,00	1.852.170,00	1.852.170,00	0,00	0,00	64507
6450700	Cheltuieli cu contributia asigu	A	0,00	0,00	329.419,00	953.199,00	1.852.170,00	1.852.170,00	0,00	0,00	6450700
646	Cheltuieli cu indemnizatiile de	A	0,00	0,00	2.369,00	3.681,00	3.842,00	3.842,00	0,00	0,00	646
64600	Cheltuieli cu indemnizatiile de	A	0,00	0,00	2.369,00	3.681,00	3.842,00	3.842,00	0,00	0,00	64600
6460000	Cheltuieli cu indemnizatiile de	A	0,00	0,00	2.369,00	3.681,00	3.842,00	3.842,00	0,00	0,00	6460000
658	Alte cheltuieli operationale	A	0,00	0,00	17.215,00	78.415,45	527.698,64	527.698,64	0,00	0,00	658
65801	Alte cheltuieli operationale	A	0,00	0,00	17.215,00	78.415,45	527.698,64	527.698,64	0,00	0,00	65801
6580101	Alte cheltuieli operationale - t	A	0,00	0,00	0,00	5.498,45	375.055,64	375.055,64	0,00	0,00	6580101
6580109	Alte cheltuieli operationale- al	A	0,00	0,00	17.215,00	72.917,00	152.643,00	152.643,00	0,00	0,00	6580109
666	Cheltuieli privind dobanzile	A	0,00	0,00	5,90	978.042,12	1.939.645,51	1.939.645,51	0,00	0,00	666
66600	Cheltuieli privind dobanzile	A	0,00	0,00	5,90	978.042,12	1.939.645,51	1.939.645,51	0,00	0,00	66600

Balanta sintetica gr. 3 IUNIE 2024

Cont	Denumire	Tip Cont	Sold Inc An Debit	Sold Inc An Credit	Rulaj Debit	Rulaj Credit	Rulaj Cumulat Debit	Rulaj Cumulat Credit	Sold Final Debit	Sold Final Credit	Cont
6660000	Cheltuieli privind dobanzile	A	0,00	0,00	5,90	978.042,12	1.939.645,51	1.939.645,51	0,00	0,00	6660000
670	Subventii	A	0,00	0,00	212.625,00	604.125,00	1.201.365,00	1.201.365,00	0,00	0,00	670
67000	Subventii	A	0,00	0,00	212.625,00	604.125,00	1.201.365,00	1.201.365,00	0,00	0,00	67000
6700000	Subventii	A	0,00	0,00	212.625,00	604.125,00	1.201.365,00	1.201.365,00	0,00	0,00	6700000
671	Transferuri curente între unit	A	0,00	0,00	1.309.100,00	3.289.100,00	5.642.100,00	5.642.100,00	0,00	0,00	671
67100	Transferuri curente între unit	A	0,00	0,00	1.309.100,00	3.289.100,00	5.642.100,00	5.642.100,00	0,00	0,00	67100
6710000	Transferuri curente între unit	A	0,00	0,00	1.309.100,00	3.289.100,00	5.642.100,00	5.642.100,00	0,00	0,00	6710000
673	Transferuri interne	A	0,00	0,00	144.847,80	587.685,80	1.062.030,33	1.062.030,33	0,00	0,00	673
67300	Transferuri interne	A	0,00	0,00	144.847,80	587.685,80	1.062.030,33	1.062.030,33	0,00	0,00	67300
6730000	Transferuri interne	A	0,00	0,00	144.847,80	587.685,80	1.062.030,33	1.062.030,33	0,00	0,00	6730000
677	Ajutoare sociale	A	0,00	0,00	1.524.235,11	4.550.999,33	7.611.434,33	7.611.434,33	0,00	0,00	677
67700	Ajutoare sociale	A	0,00	0,00	1.524.235,11	4.550.999,33	7.611.434,33	7.611.434,33	0,00	0,00	67700
6770000	Ajutoare sociale	A	0,00	0,00	1.524.235,11	4.550.999,33	7.611.434,33	7.611.434,33	0,00	0,00	6770000
678	Transferuri pentru proiecte fi	A	0,00	0,00	0,00	-44.882,43	0,00	0,00	0,00	0,00	678
67801	Transferuri pentru proiecte fi	A	0,00	0,00	0,00	-44.882,43	0,00	0,00	0,00	0,00	67801
6780100	Transferuri pentru proiecte fi	A	0,00	0,00	0,00	-44.882,43	0,00	0,00	0,00	0,00	6780100
679	Alte cheltuieli	A	0,00	0,00	84.832,11	370.321,11	831.614,11	831.614,11	0,00	0,00	679
67900	Alte cheltuieli	A	0,00	0,00	84.832,11	370.321,11	831.614,11	831.614,11	0,00	0,00	67900
6790000	Alte cheltuieli	A	0,00	0,00	84.832,11	370.321,11	831.614,11	831.614,11	0,00	0,00	6790000
681	Cheltuieli operationale privind	A	0,00	0,00	1.446.813,80	4.293.588,85	8.501.474,36	8.501.474,36	0,00	0,00	681
68101	Cheltuieli operationale privind	A	0,00	0,00	1.446.813,80	4.293.588,85	8.501.474,36	8.501.474,36	0,00	0,00	68101
6810100	Cheltuieli operationale privind	A	0,00	0,00	1.446.813,80	4.293.588,85	8.501.474,36	8.501.474,36	0,00	0,00	6810100
682	Cheltuieli cu activele fixe nea	A	0,00	0,00	0,00	850,00	5.729.819,03	5.729.819,03	0,00	0,00	682
68201	Cheltuieli cu activele fixe corp	A	0,00	0,00	0,00	850,00	5.729.819,03	5.729.819,03	0,00	0,00	68201
6820109	Cheltuieli cu activele fixe corp	A	0,00	0,00	0,00	850,00	5.729.819,03	5.729.819,03	0,00	0,00	6820109
691	Cheltuieli extraordinare din o	A	0,00	0,00	259.189,51	259.189,51	259.189,51	259.189,51	0,00	0,00	691
69100	Cheltuieli extraordinare din o	A	0,00	0,00	259.189,51	259.189,51	259.189,51	259.189,51	0,00	0,00	69100
6910000	Cheltuieli extraordinare din o	A	0,00	0,00	259.189,51	259.189,51	259.189,51	259.189,51	0,00	0,00	6910000
	Subtotal 6		0,00	0,00	26.832.399,60	81.146.240,69	162.074.542,24	162.074.542,24	0,00	0,00	

Balanta sintetica gr. 3 IUNIE 2024

Cont	Denumire	Tip Cont	Sold Inc An Debit	Sold Inc An Credit	Rulaj Debit	Rulaj Credit	Rulaj Cumulat Debit	Rulaj Cumulat Credit	Sold Final Debit	Sold Final Credit	Cont
7											
709	Variatia stocurilor	B	0,00	0,00	0,00	0,00	800,00	800,00	0,00	0,00	709
70901	Variatia productiei stocate	P	0,00	0,00	0,00	0,00	800,00	800,00	0,00	0,00	70901
7090100	Variatia productiei stocate	P	0,00	0,00	0,00	0,00	800,00	800,00	0,00	0,00	7090100
731	Impozit pe venit, profit si cast	P	0,00	0,00	13.774.254,64	5.074.714,79	26.339.296,78	26.339.296,78	0,00	0,00	731
73101	Impozit pe venit	P	0,00	0,00	378.635,00	96.886,00	796.474,00	796.474,00	0,00	0,00	73101
7310100	Impozit pe venit	P	0,00	0,00	378.635,00	96.886,00	796.474,00	796.474,00	0,00	0,00	7310100
73102	Cote si sume defalcate din im	P	0,00	0,00	13.395.619,64	4.977.828,79	25.542.822,78	25.542.822,78	0,00	0,00	73102
7310200	Cote si sume defalcate din im	P	0,00	0,00	13.395.619,64	4.977.828,79	25.542.822,78	25.542.822,78	0,00	0,00	7310200
734	Impozite si taxe pe proprietat	P	0,00	0,00	65.660,49	125.549,59	24.558.257,59	24.558.257,59	0,00	0,00	734
73400	Impozite si taxe pe proprietat	P	0,00	0,00	65.660,49	125.549,59	24.558.257,59	24.558.257,59	0,00	0,00	73400
7340000	Impozite si taxe pe proprietat	P	0,00	0,00	65.660,49	125.549,59	24.558.257,59	24.558.257,59	0,00	0,00	7340000
735	Impozite si taxe pe bunuri si	P	0,00	0,00	9.508.861,20	2.926.884,20	23.544.908,20	23.544.908,20	0,00	0,00	735
73502	Sume defalcate din TVA	P	0,00	0,00	9.258.000,00	2.853.500,00	17.804.000,00	17.804.000,00	0,00	0,00	73502
7350200	Sume defalcate din TVA	P	0,00	0,00	9.258.000,00	2.853.500,00	17.804.000,00	17.804.000,00	0,00	0,00	7350200
73505	Taxe pe servicii specifice	P	0,00	0,00	4.884,00	730,00	5.730,00	5.730,00	0,00	0,00	73505
7350500	Taxe pe servicii specifice	P	0,00	0,00	4.884,00	730,00	5.730,00	5.730,00	0,00	0,00	7350500
73506	Taxe pe utilizarea bunurilor, a	P	0,00	0,00	245.977,20	72.654,20	5.735.178,20	5.735.178,20	0,00	0,00	73506
7350602	Alte taxe pe utilizarea bunuril	P	0,00	0,00	245.977,20	72.654,20	5.735.178,20	5.735.178,20	0,00	0,00	7350602
739	Alte impozite si taxe fiscale	P	0,00	0,00	82.876,62	28.215,00	450.304,31	450.304,31	0,00	0,00	739
73900	Alte impozite si taxe fiscale	P	0,00	0,00	82.876,62	28.215,00	450.304,31	450.304,31	0,00	0,00	73900
7390000	Alte impozite si taxe fiscale	P	0,00	0,00	82.876,62	28.215,00	450.304,31	450.304,31	0,00	0,00	7390000
750	Venituri din proprietate	P	0,00	0,00	604.162,72	-201.075,38	4.840.611,14	4.840.611,14	0,00	0,00	750
75002	Alte venituri din proprietate	P	0,00	0,00	604.162,72	-201.075,38	4.840.611,14	4.840.611,14	0,00	0,00	75002
7500200	Alte venituri din proprietate	P	0,00	0,00	604.162,72	-201.075,38	4.840.611,14	4.840.611,14	0,00	0,00	7500200
751	Venituri din vanzari de bunuri	P	0,00	0,00	25.600.621,45	8.804.822,12	45.061.488,47	45.061.488,47	0,00	0,00	751
75101	Venituri din prestari de servicii	P	0,00	0,00	24.408.481,51	8.487.890,29	42.214.871,91	42.214.871,91	0,00	0,00	75101
7510100	Venituri din prestari de servicii	P	0,00	0,00	24.408.481,51	8.487.890,29	42.214.871,91	42.214.871,91	0,00	0,00	7510100
75102	Venituri din taxe administrativ	P	0,00	0,00	228.557,00	54.287,00	457.882,00	457.882,00	0,00	0,00	75102

Balanta sintetica gr. 3 IUNIE 2024

Cont	Denumire	Tip Cont	Sold Inc An Debit	Sold Inc An Credit	Rulaj Debit	Rulaj Credit	Rulaj Cumulat Debit	Rulaj Cumulat Credit	Sold Final Debit	Sold Final Credit	Cont
7510200	Venituri din taxe administrative	P	0,00	0,00	228.557,00	54.287,00	457.882,00	457.882,00	0,00	0,00	7510200
75103	Amenzi, penalitati si confiscar	P	0,00	0,00	786.781,96	224.932,41	1.504.002,74	1.504.002,74	0,00	0,00	75103
7510300	Amenzi, penalitati si confiscar	P	0,00	0,00	786.781,96	224.932,41	1.504.002,74	1.504.002,74	0,00	0,00	7510300
75104	Diverse venituri	P	0,00	0,00	175.105,98	36.017,42	883.036,82	883.036,82	0,00	0,00	75104
7510400	Diverse venituri	P	0,00	0,00	175.105,98	36.017,42	883.036,82	883.036,82	0,00	0,00	7510400
75105	Transferuri voluntare, altele d	P	0,00	0,00	1.695,00	1.695,00	1.695,00	1.695,00	0,00	0,00	75105
7510500	Transferuri voluntare, altele d	P	0,00	0,00	1.695,00	1.695,00	1.695,00	1.695,00	0,00	0,00	7510500
766	Venituri din dobanzi	P	0,00	0,00	0,15	0,05	0,30	0,30	0,00	0,00	766
76600	Venituri din dobanzi	P	0,00	0,00	0,15	0,05	0,30	0,30	0,00	0,00	76600
7660000	Venituri din dobanzi	P	0,00	0,00	0,15	0,05	0,30	0,30	0,00	0,00	7660000
770	Finantarea de la buget	P	0,00	0,00	55.075,80	30.589.279,38	974.323,81	171.230.880,50	0,00	170.256.556,69	770
77000	Finantarea de la buget	P	0,00	0,00	55.075,80	30.589.279,38	974.323,81	171.230.880,50	0,00	170.256.556,69	77000
7700000	Finantarea de la buget	P	0,00	0,00	55.075,80	30.589.279,38	974.323,81	171.230.880,50	0,00	170.256.556,69	7700000
772	Venituri din subventii	P	0,00	0,00	22.423.775,10	7.723.860,04	43.841.116,52	43.841.116,52	0,00	0,00	772
77201	Subventii de la bugetul de sta	P	0,00	0,00	872.320,00	301.386,00	2.364.494,77	2.364.494,77	0,00	0,00	77201
7720100	Subventii de la bugetul de sta	P	0,00	0,00	872.320,00	301.386,00	2.364.494,77	2.364.494,77	0,00	0,00	7720100
77202	Subventii de la alte bugete	P	0,00	0,00	21.551.455,10	7.422.474,04	41.476.621,75	41.476.621,75	0,00	0,00	77202
7720200	Subventii de la alte bugete	P	0,00	0,00	21.551.455,10	7.422.474,04	41.476.621,75	41.476.621,75	0,00	0,00	7720200
775	Finantarea din fonduri extern	P	0,00	0,00	-91.444,20	0,00	17.725.416,92	17.725.416,92	0,00	0,00	775
77500	Finantarea din fonduri extern	P	0,00	0,00	-91.444,20	0,00	17.725.416,92	17.725.416,92	0,00	0,00	77500
7750000	Finantarea din fonduri extern	P	0,00	0,00	-91.444,20	0,00	17.725.416,92	17.725.416,92	0,00	0,00	7750000
778	Venituri din contributia nation	P	0,00	0,00	498.868,79	0,00	4.327.762,60	4.327.762,60	0,00	0,00	778
77800	Venituri din contributia nation	P	0,00	0,00	498.868,79	0,00	4.327.762,60	4.327.762,60	0,00	0,00	77800
7780000	Venituri din contributia nation	P	0,00	0,00	498.868,79	0,00	4.327.762,60	4.327.762,60	0,00	0,00	7780000
779	Venituri, bunuri si servicii pri	P	0,00	0,00	290.394,52	2.187,99	594.995,74	594.995,74	0,00	0,00	779
77901	Venituri, bunuri primite cu titlu	P	0,00	0,00	290.394,52	2.187,99	594.995,74	594.995,74	0,00	0,00	77901
7790101	Venituri, bunuri primite cu titlu	P	0,00	0,00	34.998,79	1.104,61	230.484,46	230.484,46	0,00	0,00	7790101
7790109	Venituri, bunuri primite cu titlu	P	0,00	0,00	255.395,73	1.083,38	364.511,28	364.511,28	0,00	0,00	7790109

Balanta sintetica gr. 3 IUNIE 2024

Cont	Denumire	Tip Cont	Sold Inc An Debit	Sold Inc An Credit	Rulaj Debit	Rulaj Credit	Rulaj Cumulat Debit	Rulaj Cumulat Credit	Sold Final Debit	Sold Final Credit	Cont
791	Venituri din valorificarea unor	P	0,00	0,00	107.570,98	3.886,94	116.905,50	116.905,50	0,00	0,00	791
79100	Venituri din valorificarea unor	P	0,00	0,00	107.570,98	3.886,94	116.905,50	116.905,50	0,00	0,00	79100
7910000	Venituri din valorificarea unor	P	0,00	0,00	107.570,98	3.886,94	116.905,50	116.905,50	0,00	0,00	7910000
	Subtotal 7		0,00	0,00	72.920.678,26	55.078.324,72	192.376.187,88	362.632.744,57	0,00	170.256.556,69	
	TOTAL GENERAL		1.433.583.733,40	1.433.583.733,40	281.462.722,74	281.462.722,74	1.600.929.814,36	1.600.929.814,36	1.600.090.645,22	1.600.090.645,22	

ORDONATOR DE CREDITE

DIRECTOR ECONOMIC

**Leonard
Achiriloaei**

Semnat digital de Leonard
Achiriloaei
Data: 2024.08.09 10:45:26
+03'00'

**Alexandru
Ciprian-
Dorin**

Semnat digital de
Alexandru Ciprian-
Dorin
Data: 2024.08.09
10:16:14 +03'00'