



MUNICIPIUL ROMAN

Piața Roman-Vodă nr. 1

www.primariaroman.ro

Tel. 0233.741.651, 0233.741.119, 0233.744.650

Fax. 0233.741.604

Serviciul emitent: Direcția Economică

Nr. 82083 din 28.10.2021

E-mail: contabilitate@primariaroman.ro

Către

A.J.F.P Neamț



Vă înaintăm alăturat darea de seamă privind situațiile financiare la 30.09.2021.

Ordonator principal de credite



Leonard ACHIRILOAEI

Director economic

Ec. Ciprian Dorin ALEXANDRU



BILANT
30.09.2021

pag: 1 - lei -

COD	DENUMIRE INDICATORI	SOLD LA INCEPUTUL PERIOADEI	SOLD LA SFARSITUL PERIOADEI
01003	1.Active fixe necorporale (ct.2030000+2050000+2060000+2080100+2080200+2330000-2800300-2800500-2800801-2800809-2900400-2900500-2900801-2900809-2930100*)	2.758.305	6.814.616
01004	2.Instalatii tehnice, mijloace de transport, animale, plantatii, mobilier, aparatura birotica si alte active corporale (ct.2130100+2130200+2130300+2130400+2140000+2310000-2810301-2810302-2810303-2810304-2810400-2910301-2910302-2910303-2910304-2910400-2930200*)	43.996.058	76.736.192
01005	3.Terenuri si cladiri (ct.2110100+2110200+2120101+2120102+2120201+2120301+2120401+2120501+2120601+2120901+2310000-2810100-2810201-2810202-2810203-2810204-2810205-2810206-2810207-2810208-2910100-2910201-2910202-2910203-2910204-2910205-2910206-2910207-2910208-2930200)	840.851.246	904.479.498
01007	5.Active financiare necurente (investitii pe termen lung) peste un an (ct.2600100+2600200+2600300+2650000+2670201+2670202+2670203+2670204+2670205+2670208-2960101-2960102-2960103-2960200), din care:	105.020	105.020
01008	Titluri de participare (ct.2600100+2600200+2600300-2960101-2960102-2960103)	105.020	105.020
01009	6.Creante necurente - sume ce urmeaza a fi incasate dupa o perioada mai mare de un an (ct.4110201+4110208+4130200+4280202+4610201+4610209-4910200-4960200) din care:	3.728.122	3.528.364
01010	Creante comerciale necurente - sume ce urmeaza a fi incasate dupa o perioada mai mare de un an (ct.4110201+4110208+4130200+4610201-4910200-4960200)	25.092	32.538
01015	7.TOTAL ACTIVE NECURENTE (rd.03+04+05+06+07+09)	891.438.751	991.663.690
01019	1.Stocuri (ct.3010000+3020100+3020200+3020300+3020400+3020500+3020600+3020700+3020800+3020900+3030100+3030200+3040100+3040200+3050100+3050200+3070000+3090000+3310000+3320000+3410000+3450000+3460000+3470000+3490000+3510100+3510200+3540100+3540500+3540600+3560000+3570000+3580000+3590000+3610000+3710000+3810000+/-3480000+/-3780000-3910000-3920100-3920200-3920300-3930000-3940100-3940500-3940600-3950100-3950200-3950300-3950400-3950600-3950700-3950800-3960000-3970100-3970200-3970300-3980000-4420803)	24.645.094	23.942.817
01021	Creante din operatiuni comerciale, avansuri si alte decontari (ct.2320000+2340000+4090101+4090102+4110101+4110108+4130100+4180000+4250000+4280102+4610101+4610109+4730109**+4810101+4810102+4810103+4810900+4830000+4840000+4890101+4890301-4910100-4960100+5120800) din care:	7.247.715	3.963.777
01022	Creante comerciale si avansuri (ct.2320000+2340000+4090101+4090102+4110101+4110108+4130100+4180000+4610101-4910100-4960100),din care:	5.681.839	2.376.735
01023	Creante bugetare (ct.4310100**+4310200**+4310300**+4310400**+4310500**+4310600**+4310700**+4370100**+4370200**+4370300**+4420400+4420802+4440000**+4460100**+4460200**+4480200+4610102+4610104+4630000+4640000+4650100+4650200+4660401+4660402+4660500+4660900+4810101**+4810102**+)		

COD	DENUMIRE INDICATORI	SOLD LA INCEPUTUL PERIOADEI	SOLD LA SFARSITUL PERIOADEI
01024	4810103**+4810900**-4970000), din care: Creantele bugetului general consolidat (ct.4630000+4640000+4650100+4650200+4660401+4660402+4660500+4660900-4970000)	36.329.163	34.285.153
01025	Creante din operatiuni cu fonduri externe nerambursabile si fonduri de la buget (ct.4500100+4500300+4500501+4500502+4500503+4500504+4500505+4500700+4510100+4510300+4510500+4530100+4540100+4540301+4540302+4540501+4540502+4540503+4540504+4550100+4550301+4550302+4550303+4560100+4560303+4560309+4570100+4570201+4570202+4570203+4570205+4570206+4570209+4570301+4570302+4570309+4580100+4580301+4580302+4610103+4730103**+4740000+4760000). din care:	36.329.163	34.285.153
01026	Sume de primit de la Comisia Europeana (ct.4500100+4500300+4500501+4500502+4500503+4500504+4500505+4500700)	2.284.841	1.770.080
01027	Imprumuturi pe termen scurt acordate (ct.2670101+2670102+2670103+2670104+2670105+2670108+2670601+2670602+2670603+2670604+2670605+2670609+4680101+4680102+4680103+4680104+4680105+4680106+4680107+4680108+4680109+4690103+4690105+4690106+4690108+4690109)	839.795	835.199
01030	Total creante curente (rd.21+23+25+27)	10.000	14.537.703
01033	Conturi la trezorerie, casa in lei. (ct.5100000+5120101+5120501+5130101+5130301+5130302+5140101+5140301+5140302+5150101+5150103+5150301+5150500+5150600+5160101+5160301+5160302+5170101+5170301+5170302+5200100+5210100+5210300+5230000+5250101+5250102+5250301+5250302+5250400+5260000+5270000+5280000+5290101+5290201+5290301+5290400+5290901+5310101+5410101+5500101+5520000+5550101+5550400+5570101+5580101+5580201+5590101+5600101+5600300+5600401+5610101+5610300+5620101+5620300+5620401+5710100+5710300+5710400+5740101+5740102+5740301+5740302+5740400+5750100+5750300+5750400-7700000)	45.871.719	54.556.713
010331	Dobanda de incasat.alte valori.avansuri de trezorerie (ct.5180701+5320100+5320200+5320300+5320400+5320500+5320600+5320800+5420100)	24.298.577	40.848.839
01035	Conturi la institutii de credit, BNR, casa in valuta (ct.5110101+5110102+5120102+5120402+5120502+5130102+5130202+5140102+5140202+5150102+5150202+5150302+5160102+5160202+5170102+5170202+5290102+5290202+5290302+5290902+5310402+5410102+5410202+5500102+5550102+5550202+5570202+5580102+5580202+5580302+5580303+5590102+5590202+5600102+5600103+5600402+5610102+5610103+5620102+5620103+5620402)	333.138	211.865
01040	Total disponibilitati si alte valori (rd.33+33.1+35+35.1)	7.631.886	2.541.827
01042	6.Cheltuieli in avans (ct.4710000)	32.263.601	43.602.531
01045	7.TOTAL ACTIVE CURENTE (rd.19+30+31+40+41+41.1+42)	3.000	
01046	8.TOTAL ACTIVE (rd.15+45)	102.783.414	122.102.061
01052	I.Sume necurente - sume ce urmeaza a fi platite dupa o perioada mai mare de un an (ct.2690200+4010200+4030200+4040200+4040300+4040400+4040500+4040600+4040700+4040800+4040900+4041000+4041100+4041200+4041300+4041400+4041500+4041600+4041700+4041800+4041900+4042000+4042100+4042200+4042300+4042400+4042500+4042600+4042700+4042800+4042900+4043000+4043100+4043200+4043300+4043400+4043500+4043600+4043700+4043800+4043900+4044000+4044100+4044200+4044300+4044400+4044500+4044600+4044700+4044800+4044900+4045000+4045100+4045200+4045300+4045400+4045500+4045600+4045700+4045800+4045900+4046000+4046100+4046200+4046300+4046400+4046500+4046600+4046700+4046800+4046900+4047000+4047100+4047200+4047300+4047400+4047500+4047600+4047700+4047800+4047900+4048000+4048100+4048200+4048300+4048400+4048500+4048600+4048700+4048800+4048900+4049000+4049100+4049200+4049300+4049400+4049500+4049600+4049700+4049800+4049900+4050000)	994.222.165	1.113.765.751

COD	DENUMIRE INDICATORI	SOLD LA INCEPUTUL PERIOADEI	SOLD LA SFARSITUL PERIOADEI
01053	4050200+4280201+4620201+4620209+5090000), din care: Datorii comerciale (ct.4010200+4030200+4040200+4050200+4620201)	74.229	120.044
01054	2.Imprumuturi pe termen lung (ct.1610200+1620200+1630200+1640200+1650200+1660201+1660202+1660203+1660204+1670201+1670202+1670203+1670208+1670209-1690200)	6.030	6.030
01055	3.Provizioane (ct.1510201+1510202+1510203+1510204+1510208)	64.442.331	60.910.011
01058	TOTAL DATORII NECURENTE (rd.52+54+55)	192.440	42.000
01060	1.Datorii comerciale, avansuri si alte decontari (ct.2690100+4010100+4030100+4040100+4050100+4080000+4190000+4620101+4620109+4730109+4810101+4810102+4810103+4810900+4830000+4840000+4890201+5090000+5120800), din care:	64.709.000	61.072.055
01061	Datorii comerciale si avansuri (ct.4010100+4030100+4040100+4050100+4080000+4190000+4620101), din care:	6.162.179	5.256.491
010611	Avansuri primite (ct.4190000)	5.871.817	4.800.575
01062	2.Datorii catre bugete (ct.4310100+4310200+4310300+4310400+4310500+4310600+4310700+4370100+4370200+4370300+4400000+4410000+4420300+4420801+4440000+4460100+4460200+4480100+4550501+4550502+4550503+4620109+4670100+4670200+4670300+4670400+4670500+4670900+4730109+4810900),din care:	10.202	12.683
010631	Contributii sociale (ct.4310100+4310200+4310300+4310400+4310500+4310600+4310700+4370100+4370200+4370300)	6.098.675	5.000.975
01065	3.Datorii din operatiuni cu Fonduri externe nerambursabile si fonduri de la buget.alte datorii catre alte organisme internationale (ct.4500200+4500400+4500600+4510200+4510401+4510402+4510409+4510601+4510602+4510603+4510605+4510606+4510609+4520100+4520200+4530200+4540200+4540401+4540402+4540601+4540602+4540603+4550200+4550401+4550402+4550403+4550404+4550409+4560400+4580401+4580402+4580501+4580502+4590000+4620103+4730103+4760000)	3.997.119	3.944.505
01070	4.Imprumuturi pe termen scurt-sume ce urmeaza a fi platite intr-o perioada de pana la un an (ct.5180601+5180603+5180604+5180605+5180606+5180608+5180609+5180800+5190101+5190102+5190103+5190104+5190105+5190106+5190107+5190108+5190109+5190110+5190180+5190190)	839.795	835.199
01072	6.Salariile angajatilor (ct.4210000+4230000+4260000+4270100+4270300+4280101)		14.527.703
01073	7.Alte drepturi cuvenite altor categorii de persoane (pensii, indemnizatii de somaj, burse) (ct.4220100+4220200+4240000+4260000+4270200+4270300+4290000+4380000), din care:	6.709.353	6.603.110
01074	8.Venituri in avans (ct.4720000)	465.118	457.502
01075	9.Provizioane (ct.1510101+1510102+1510103+1510104+1510108)	605.856	367.408
01078	10.TOTAL DATORII CURENTE (rd.60+62+65+70+71+72+73+74+75)		212.538
01079	11.TOTAL DATORII (rd.58+78)	20.880.976	33.260.926
01080	12.ACTIVE NETE = TOTAL ACTIVE - TOTAL DATORII = CAPITALURI PROPRII (rd.80=rd.46-79=rd.90)	85.589.976	94.332.981
01084	1.Rezerve, fonduri (ct.1000000+1000101+1000201+1000202+1000301+1000401+1000402+1010000+1020101+1020102+1020103+1030000+1040101+1040102+1040103+1050100+1050200+1050300+	908.632.189	1.019.432.770

COD	DENUMIRE INDICATORI	SOLD LA INCEPUTUL PERIOADEI	SOLD LA SFARSITUL PERIOADEI
01085	1050400+1050500+/-1060000+1060000+1320000+1330000) 2.Rezultatul reportat (ct.1170000-sold creditor)	736.973.271	764.423.698
01087	4.Rezultatul patrimonial al exercitiului (ct.1210000-sold creditor)	152.432.546	165.106.585
01090	6.TOTAL CAPITALURI PROPRII (rd.84+85-86+87-88)	19.226.372	89.902.487
		908.632.189	1.019.432.770

Conducatorul institutiei

Leonard ACHIRILOAEI

Conducatorul compartimentului
financiar- contabil

Ciprian Dorin ALEXANDRU



CONTUL DE REZULTAT PATRIMONIAL

30.09.2021

Elena STAN
Trezorier șef



pag.: 1 - lei

COD	DENUMIRE INDICATORI	An precedent	An curent
02002	1. Venituri din impozite, taxe, contributii de asigurari si alte venituri ale bugetelor (ct.7300100+7300201+7300202+7300203+7310100+7310200+7320100+7330000+7340000+7350100+7350200+7350300+7350400+7350500+7350601+7350602+7360100+7390000+7450100+7450200+7450300+7450400+7450500+7450700+7450900+7460100+7460200+7460300+7460900)	77.332.543	80.199.419
02003	2. Venituri din activitati economice (ct.7210000+7220000+7510100+7510200+/-7090000)	83.534.717	87.286.146
02004	3. Finantari, subventii, transferuri, alocatii bugetare cu destinatie speciala (ct.7510500+7710000+7720100+7720200+7740100+7740200+7750000+7760000+7780000+7790101+7790109)	18.058.881	101.792.356
02005	4. Alte venituri operationale (ct.7140000+7180000+7500000+7500100+7500200+7510300+7510400+7810200+7810300+7810401+7810402+7770000)	7.359.554	6.713.170
02000	TOTAL VENITURI OPERATIONALE (rd.02+03+04+05)	186.285.695	275.991.091
02008	1. Salarii si contributiile sociale aferente angajatilor (ct.6410000+6420000+6450100+6450200+6450300+6450400+6450500+6450600+6450700+6450800+6460000+6470000)	98.239.873	98.761.524
02009	2. Subventii si transferuri (ct.6700000+6710000+6720000+6730000+6740000+6750000+6760000+6770000+6780000+6790000)	12.531.135	10.811.711
02010	3. Stocuri, consumabile, lucrari si servicii executate de terti (ct.6010000+6020100+6020200+6020300+6020400+6020500+6020600+6020700+6020800+6020900+6030000+6060000+6070000+6080000+6090000+6100000+6110000+6120000+6130000+6140000+6220000+6230000+6240100+6240200+6260000+6270000+6280000+6290100)	45.515.825	46.218.809
02011	4. Cheltuieli de capital, amortizari si provizioane (ct.6810100+6810200+6810300+6810401+6810402+6820101+6820109+6820200+6890100+6890200)	5.555.388	15.177.130
02012	5. Alte cheltuieli operationale (ct.6350100+6540000+6580101+6580109)	1.107.072	1.478.944
02013	TOTAL CHELTUIELI OPERATIONALE (rd.08+09+10+11+12)	162.949.293	172.448.118
02014	- EXCEDENT (rd.06-rd.13)	23.336.402	103.542.973
02018	V. CHELTUIELI FINANCIARE (ct.6630000+6640000+6650100+6650200+6660000+6670000+6680000+6690000+6860300+6860400+6860800)	2.107.141	1.526.566
02021	- DEFICIT (rd.18-rd.17)	2.107.141	1.526.566
02023	- EXCEDENT (rd.15+20-16-21)	21.229.261	102.016.407
02025	VIII. VENITURI EXTRAORDINARE (ct.7910000)	966.549	316.758
02026	IX. CHELTUIELI EXTRAORDINARE (ct.6900000+6910000)	666.577	12.430.678
02028	- EXCEDENT (rd.25-rd.26)	299.972	
02029	- DEFICIT (rd.26-rd.25)		12.113.920
020292	- EXCEDENT (rd.23+28-24-29)	21.529.233	89.902.487
02031	- EXCEDENT (rd.29.2-29.4)	21.529.233	89.902.487

Conducatorul institutiei

Leonard ACHIRILOAIE



Conducatorul compartimentului
financiar- contabil

Ciprian Dorin ALEXANDRU


DISPONIBIL DIN MIJLOACE CU DESTINATIE SPECIALA

30.09.2021

- lei -

DENUMRE INDICATORI	COD	DISPONIBIL LA INCEPUTUL ANULUI	INCASARI	PLATI	DISPONIBIL LA SFARSITUL PERIOADEI
TOTAL (rd.02 la 15)	05001	7.816.613	43.044	5.337.124	2.522.533
- Sume primite ca donatii si sponsorizari (ct.5500101.ct.5500102/analitice distincte)	05002	185.039		184.802	237
- Garantii materiale retinute gestionarilor conform Legii nr.22/1969 (ct.5500101.ct.5500102/analitice distincte)	05003	7.631.574	43.044	5.152.322	2.522.296

Conducatorul institutiei

P. Leonard ACHIRILOAIE

Conducatorul compartimentului
financiar-contabil

Ciprian Dorin ALEXANDRU



Situatia platilor efectuate si a sumelor declarate pentru cota-parte aferenta cheltuielilor finantate din FEN postaderare


30.09.2021

Pag: 1 - lei -

Cod indicator	Denumirea programului cu finantare UE	Plati efectuate de la titlul 56 si 58	din care:		Sume in curs de solicitare la rambursare aferente cheltuielilor efectuate in anul curent	Sume in curs de solicitare la rambursare in anul curent aferente cheltuielilor efectuate in anii anteriori	Sume solicitate la rambursare aferente cheltuielilor efectuate in anul curent	Sume solicitate la rambursare aferente cheltuielilor efectuate in anul curent aflate in curs de autorizare	Sume solicitate la rambursare in anul curent aferente cheltuielilor efectuate in anii anteriori aflate in curs de autorizare	Sume rambursate aferente cheltuielilor efectuate in anul curent	Sume rambursate in anul curent aferente cheltuielilor efectuate in anii anteriori	Sume neautorizate de autoritatile de management aferente cheltuielilor efectuate in anul curent	Sume neautorizate de autoritatile de management aferente cheltuielilor efectuate in anii anteriori	Prefinantare dedusa din sumele solicitate la rambursare aferente cheltuielilor efectuate in anul curent	Prefinantare dedusa din sumele solicitate la rambursare aferente cheltuielilor efectuate in anii anteriori	Sume rezultate din nereguli aferente cheltuielilor efectuate in anul curent si in anii anteriori	din care: Sume rezultate din neregul deduse din sumele solicitate la rambursare aferente cheltuielilor efectuate in anul curent
			Plati efectuate pentru cota-parte FEN (alineat02)	Sume in curs de solicitare la rambursare aferente cheltuielilor efectuate in anul curent													
A		01	02	03	04	05	06	07	08	09	10	11	12	13	14		
10032	Programe din Fondul European de Dezvoltare Regionala (FER) (5801)	3.504.775	1.832.125	471.588			1.560.555	521.060		839.469	1.989.522		110.685				
10033	Programe din Fondul Social European (FSE) (5802)	3.697.733	3.055.784	1.837.442			1.218.342	262.294		929.568	243.578	1.941	36.302	24.539	754.765		
10040	Total (cota01 la 39.6)	7.202.508	4.887.907	2.309.030			2.578.877	783.360		1.769.037	2.232.900	1.941	147.077	24.539	754.765		

Conducatorul institutiei

Conducatorul compartimentului financiar- contabil



Leonard ACHIRILOAEI

Ciprian Dorin ALEXANDRU



Situatia platilor efectuate
din fonduri externe nerambursabile (FEN) postaderare (titlul 56 si titlul 58) la data de
30.09.2021

Denumirea sursei de finantare	Buget de stat (s 01- stat)	Buget local (s 02- local)	Bugetul asigurarilor sociale de stat (s 03- bass)	Bugetul asigurarilor pentru somaj (s 04- somaj)	Bugetul fondului national unic de asigurari sociale de sanatate (s05- sanatate)	Bugetul institutiilor publice si activitatilor finantate integral sau partial din venituri proprii (s10-local)	Bugetul fondurilor externe nerambursabile (s08-stat+ asigurari+ local)	Bugetul creditelor externe (s06- stat+ local)	Bugetul creditelor interne (s07- stat+ local)	Bugetul institutiilor publice si activitatilor finantate integral sau partial din venituri proprii (s20- stat+ asigurari+ autonome)	Bugetul institutiilor publice si activitatilor finantate integral din venituri proprii (s10- stat+ autonome)
A	01	02	03	04	05	06	07	08	09	10	11
Total plati (titlul VIII cod56+ titlul X cod58) (rd.2+rd.11)		7.202.508									
Total plati (titlul X cod58)		7.202.508									
Cheltuieli de personal (titlul I)		1.031.978									
Bunuri si servicii (titlul II)		842.026									
Subventii (titlul IV)		91.800									
Active nefinanciare (titlul XIII)		5.236.704									



Conducatorul institutiei

Leonard ACHIRILOAEI

Conducatorul compartimentului financiar- contabil

Ciprian Dorin ALEXANDRU



Situatia activelor si datoriilor institutiilor publice
din administratia locala
30.09.2021


pag.: 1 - lei -

COD	DENUMIRE INDICATORI	Sold la inceputul anului	Sold la sfarsitul perioadei
18005	Disponibilitati in lei ale institutiilor publice locale si ale institutiilor publice de subordonare locala, la trezorerii (ct.5100000+5120101+5120501+5150101+5150103+5150500+5150600+5160101+5160301+5160302+5170101+5170301+5170302+5210100+5210300+5280000+5290201+5290301+5290400+5290901+5410101+5500101+ 5520000+5550101+5570101+5580101+5580201+5600101+5600300+5610101+5610300+5620101+5620300-7700000), din care:	24.298.577	40.848.839
18008	Total (in baze cash) (rd.04+05)	24.298.577	40.848.839
18010	Total (in baze accrual)(rd.08+09)	24.298.577	40.848.839
18023	Alte valori (ct.5320100+5320200+5320300+5320400+5320500+5320600+5320800)	333.138	211.865
18032	Disponibilitati ale institutiilor publice locale si ale institutiilor de subordonare locala la institutiile de credit rezidente (ct.5110101+5110102+5120102+5120402+5120502+5150102+5150202+5160102+5160202+5170102+5170202+5290202+5290302+5290902+5500102+5550102+5550202+5570202+5580102+5580302+5600102+5600103+5610102+5610103+5620102+5620103), din care:	7.631.886	2.541.827
18036	Total (in baze cash) (rd.32+35)	7.631.886	2.541.827
18038	Total (in baze accrual) (rd.36+37)	7.631.886	2.541.827
18131	Actiuni necotate detinute de autoritatile locale la societati nefinanciare (ct.2600200-2960102)(S11)	105.020	105.020
18134	Total (la valoarea contabila neta (la valoarea de intrare mai putin ajustarile cumulate pentru pierderea de valoare) (rd.131+132+133)	105.020	105.020
18157	Creante comerciale necurente legale de livrari de bunuri si servicii de catre autoritatile locale sau de institutii subordonate acestora (ct.4110201+4110208+4130200+4610201-4910200-4960200) Total (rd.158+159+160+164) din care:	25.092	32.538
18158	- de la populatie(gospodariile populatiei(S14)	25.092	32.538
18165	Creante comerciale curente legate de livrari de bunuri si servicii de catre autoritatile locale sau de institutii subordonate acestora(ct.2320000+2340000+4090101+4090102+4110101+4110108+4130100+4180000+4610101-4910100-4960100) Total(rd.166+167+168+172)din care de la:	5.681.839	2.376.735
18167	-de la societati nefinanciare (S11)	5.681.839	2.376.735
18176	1.Creante ale bugetului local (ct.4640000-4970000). Total (rd.177+178+179+183), din care:	36.329.163	34.285.153
18177	- de la gospodariile populatie (S14)	27.224.487	28.348.766
18178	- de la societati nefinanciare (S11)	9.104.676	5.936.387
18185	Total creante (rd.176+184)	36.329.163	34.285.153
18194	Sume de primit de la Comisia Europeana/alti donatori reprezentand venituri ale bugetului general consolidat-FONDURI EXTERNE NERAMBURSABILE POSTADERARE(ct.4500504+4500505). Total, din care:(rd.195+196)	839.795	835.199
18195	Sume de primit de la Comisia Europeana/alti donatori-reprezentand venituri ale bugetului consolidat- buget local - FONDURI EXTERNE NERAMBURSABILE POSTADERARE (ct.4500504)	839.795	835.199
182671	Sume primite din excedentul anului precedent pentru acoperirea golurilor temporare de casa si pentru finantarea cheltuielilor sectiunii de dezvoltare (ct.5190107+5190190)		14.527.703
18268	Total(in baze cash)(rd.262+266+267+267.1)		14.527.703
18275	Total (in baze accrual) (cash+dobanzi) (rd.268+274)		14.527.703
18286	Credite pe termen lung primite (contractate, garantate, asimilate,etc)		

COD	DENUMIRE INDICATORI	Sold la inceputul anului	Sold la sfarsitul perioadei
18287	de institutiile publice locale (ct.1620200+1630200+1670201+1670202+1670203+1670209).Total (rd.287+288+289+289.1) din care acordate de:	64.442.331	60.910.011
18290	- Societati care accepta depozite, exclusiv banca centrala (S122)	64.442.331	60.910.011
18312	Total (in baze cash)(rd.286)	64.442.331	60.910.011
18314	Datorii comerciale necurente legale de livrari de bunuri si servicii (ct.4010200+4030200+4040200+4050200+4620201). Total (rd.313+314+318+319), din care catre:		
18314	- Institutii publice, din care (rd.315+316+317):	6.030	6.030
18316	- Administratia locala (exclusiv fondurile de securitate sociala) (S1313)	6.030	6.030
18320	Datorii comerciale curente legate de livrari de bunuri si servicii (ct.4010100+4030100+4040100+4050100+4080000+4190000+4620101). Total (rd.321+322+326+327) din care catre:	6.030	6.030
18321	-Societati nefinanciare (S11)	5.871.817	4.800.575
18332	Datoriile institutiilor publice din administratia locala catre bugete (ct.4310100+4310200+4310300+4310400+4310500+4310600+4310700+4370100+4370200+4370300+4420300+4420801+4440000+4460100+4460200+4480100)	5.871.817	4.800.575
18332	Salariile angajatilor (ct.4210000+4230000+4260000+4270100+4270300+4280101)	6.098.675	5.000.975
18333	Alte drepturi cuvenite altor categorii de persoane (ct.4260000+4270200+4270300+4290000+4380000)	6.709.353	6.603.110
18335	Total (rd.331+332+333+334)	465.118	457.502
183421	Provizioane necurente (ct.1510201+1510202+1510203+1510204+1510208), din care:	13.273.146	12.061.587
183422	Provizioane necurente,constituite conform OMFP416/2013 reprezentand arierate in litigiu (din soldul ct.1510201)	192.440	42.000
18343	Provizioane curente (ct.1510101+1510102+1510103+1510104+1510108), din care:	192.440	42.000
183431	Provizioane curente,constituite conform OMFP416/2013 reprezentand arierate in litigiu (din soldul ct.1510101)		212.538
			212.538

Conducatorul institutiei

Leonard ACHIRILOAEI




Conducatorul compartimentului financiar- contabil

Ciprian Dorin ALEXANDRU



CONTUL DE EXECUTIE AL BUGETULUI LOCAL - VENITURI
30.09.2021




Capi- tol	Sub- capi- tol	Pa- ra- gra- f	Gru- pa/ Titlu	Ar- ti- col	Ali- ne- at	Denumire indicator	Prevederi bugetare anuale aprobrate la finele perioadei de raportare	Prevederi bugetare trimestriale cumulate	Drepturi constatate			Incasari realizate	Stingeri pe alte cai decat incasari	Drepturi constatate de incasat
									Total, din care:	din anii precedenti	din anul curent			
A						B	1	2	3=4+5	4	5	6	7	8=3-6-7
0001	02					TOTAL VENITURI-BUGET LOCAL	149.325.340	127.854.930	141.551.253	36.329.163	105.222.090	105.923.162	1.342.938	34.285.153
0002						I. VENITURI CURENTE	105.653.190	87.227.660	121.233.184	36.329.163	84.904.021	85.609.246	1.342.937	34.281.001
0003						A. VENITURI FISCALE	99.292.480	81.822.780	96.135.899	17.096.011	79.039.888	79.574.095	1.125.946	15.435.858
0004						A1. IMPOZIT PE VENIT, PROFIT SI CASTIGURI DIN CAPITAL	40.381.000	31.607.760	30.010.608	186	30.010.422	30.010.421		187
0300	02					A1.2 IMPOZIT PE VENIT, PROFIT SI CASTIGURI DIN CAPITAL DE LA PERSOANE FIZICE	40.381.000	31.607.760	30.010.421		30.010.421	30.010.421		
0302						IMPOZIT PE VENIT	88.000	76.500	89.232		89.232	89.232		
	18					Impozitul pe veniturile din transferul proprietatilor imobiliare din patrimoniul personal	88.000	76.500	89.232		89.232	89.232		
0402						COTE SI SUME DEFALCATE DIN IMPOZITUL PE VENIT	40.293.000	31.531.260	29.921.189		29.921.189	29.921.189		
0402	01					Cote defalcate din impozitul pe venit	37.322.000	29.199.260	27.771.661		27.771.661	27.771.661		
	04					Sume alocate din cotele defalcate din impozitul pe venit pentru echilibrarea bugetelor locale	2.971.000	2.332.000	2.149.528		2.149.528	2.149.528		
0500	02					A1.3 ALTE IMPOZITE PE VENIT, PROFIT SI CASTIGURI DIN CAPITAL			187	186	1			187
0502						ALTE IMPOZITE PE VENIT, PROFIT SI CASTIGURI DIN CAPITAL			187	186	1			187
0502	50					Alte impozite pe venit, profit si castiguri din capital			187	186	1			187
0700	02					A3 IMPOZITE SI TAXE PE PROPRIETATE	18.859.000	18.615.510	30.401.553	11.685.711	18.715.842	20.018.074	1.111.656	9.271.823
0702						IMPOZITE SI TAXE PE PROPRIETATE	18.859.000	18.615.510	30.401.553	11.685.711	18.715.842	20.018.074	1.111.656	9.271.823
	01					Impozit si taxa pe cladiri	14.230.000	14.074.510	20.863.183	8.004.754	12.858.429	14.104.615	1.108.272	5.650.296

Capi- tol	Sub- capi- tol	Pa- ra- gra- f	Gru- pa/ Titlu	Ar- ti- col	Ali- ne- at	Denumire indicator	Prevederi bugetare anuale aprobrate la finele perioadei de raportare	Prevederi bugetare trimestriale cumulate	Drepturi constatate			Incasari realizate	Stingeri pe alte cai decat incasari	Drepturi constatate de incasat
									Total, din care:	din anii precedenti	din anul curent			
A						B	1	2	3=4+5	4	5	6	7	8=3-6-7
0702	01	01				Impozit pe cladiri de la persoane fizice	5.307.000	5.240.510	8.574.528	2.851.679	5.722.849	5.322.638	14.218	3.237.672
0702	01	02				Impozit si taxa pe cladiri de la persoane juridice	8.923.000	8.834.000	12.288.655	5.153.075	7.135.580	8.781.977	1.094.054	2.412.624
0702	02					Impozit si taxa pe teren	3.737.000	3.651.000	7.083.271	3.542.454	3.540.817	3.596.643	2.378	3.484.250
		01				Impozit pe terenuri de la persoane fizice	1.862.000	1.831.000	4.264.982	2.289.269	1.975.713	1.810.594	492	2.453.896
0702	02	02				Impozit si taxa pe teren de la persoane juridice	1.777.000	1.732.000	2.521.547	1.049.307	1.472.240	1.689.106	1.576	830.865
0702	02	03				Impozitul pe terenul extravilan	98.000	88.000	296.742	203.878	92.864	96.943	310	199.489
						Taxe judiciare de timbru si alte taxe de timbru	892.000	890.000	2.455.099	138.503	2.316.596	2.316.816	1.006	137.277
1000	02					A4 IMPOZITE SI TAXE PE BUNURI SI SERVICII	38.906.430	30.517.460	34.439.829	5.341.541	29.098.288	28.326.261	13.783	6.099.785
1102	02					SUME DEFALCATE DIN TVA	34.637.000	26.317.000	24.035.000		24.035.000	24.035.000		
						Sume defalcate din taxa pe valoarea adaugata pentru finantarea cheltuielilor descentralizate la nivelul comunelor, oraselor, municipiilor, sectoarelor si Municipiului Bucuresti	19.095.000	15.354.000	13.944.000		13.944.000	13.944.000		
1102	06					Sume defalcate din taxa pe valoarea adaugata pentru echilibrarea bugetelor locale	14.908.000	10.365.000	9.493.000		9.493.000	9.493.000		
1102	09					Sume defalcate din taxa pe valoarea adaugata pentru finantarea invatamantului particular si a confesional	634.000	598.000	598.000		598.000	598.000		

Capi- tol	Sub- capi- tol	Pa- ra- graf	Gru- pa/ Titlu	Ar- ti- col	Ali- ne- at	Denumire indicator	Prevederi bugetare anuale aprobrate la finele perioadei de raportare	Prevederi bugetare trimestriale cumulate	Drepturi constatate			Incasari realizate	Stingeri pe alte cai decat incasari	Drepturi constatate de incasat
									Total, din care:	din anii precedenti	din anul curent			
A						B	1	2	3=4+5	4	5	6	7	8=3-6-7
4202	18	01				in sanatate	647.000	647.000						
						Subventii din veniturile proprii ale Ministerului Sanatatii catre bugetele locale pentru finantarea aparaturii medicale si echipamentelor de comuni- carii in urgenta in sanatate	647.000	647.000						
4202	34					Subventii pentru acordarea ajutorului pentru incalzirea locuintei cu lemne, carbuni, combustibili petrolieri	2.000	2.000	536		536	536		
4202	41					Subventii de la bugetul de stat pentru finantarea sanatatii	5.256.000	3.960.000	3.027.039		3.027.039	3.027.039		
4202	55					Subventii pentru finantarea locuintelor sociale	3.802.370	2.911.000	1.599.897		1.599.897	1.599.897		
4202	65					Finantarea Programului National de Dezvoltare Locala	62.120	62.120	62.126		62.126	62.126		
4202	69					Subventii de la bugetul de stat catre bugetele locale necesare sustinerii derularii proiectelor finantate din fonduri externe nerambursabile (FEN) postaderare, aferente perioadei de programare 2014-2020	3.768.510	3.639.880	631.660		631.660	631.660		
4202	80					Subventii de la bugetul de stat pentru decontarea cheltuielilor pentru carantina			180		180	180		
4802						SUME PRIMITE DE LA UE/ALTI DONATORI IN CONTUL PLATILOR EFECTUATE SI PREFINANTARI AFERENTE CADRULUI FINANCIAR 2014-2020	29.884.810	29.155.930	4.781.240		4.781.240	4.781.240		

Capi- tol	Sub- capi- tol	Pa- ra- graf	Gru- pa/ Titlu	Ar- ti- col	Ali- ne- at	Denumire indicator	Prevederi bugetare anuale aprobrate la finele perioadei de raportare	Prevederi bugetare trimestriale cumulate	Drepturi constatate			Incasari realizate	Stingeri pe alte cai decat incasari	Drepturi constatate de incasat
									Total, din care:	din anii precedenti	din anul curent			
A						B	1	2	3=4+5	4	5	6	7	8=3-6-7
4802	01					Fondul European de Dezvoltare Regionala(FEDR)	24.416.900	24.416.900	2.828.790		2.828.790	2.828.790		
		01				Sume primite in contul platilor efectuate in anul curent	22.252.380	22.252.380	839.469		839.469	839.469		
4802	01	02				Sume primite in contul platilor efectuate in anii anteriori	2.164.520	2.164.520	1.989.321		1.989.321	1.989.321		
4802	02					Fondul Social European(FSE)	5.467.910	4.739.030	1.952.450		1.952.450	1.952.450		
		01				Sume primite in contul platilor efectuate in anul curent	2.456.780	2.205.900	929.568		929.568	929.568		
4802	02	02				Sume primite in contul platilor efectuate in anii anteriori	253.130	253.130	243.578		243.578	243.578		
4802	02	03				Prefinantare	2.758.000	2.280.000	779.304		779.304	779.304		

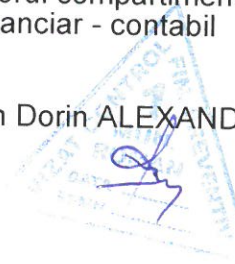


Conducatorul institutiei

Leonard ACHIRILOAEI

Conducatorul compartimentului
financiar - contabil

Ciprian Dorin ALEXANDRU



CONTUL DE EXECUTIE AL BUGETULUI LOCAL - CHELTUIELI
30.09.2021

Elena STAN
Trezorier șef



Capi- tol	Sub- capi- tol	Pa- ra- graf	Gru- pa / Titlu	Ar- ti- col	Ali- ne- at	Denumire indicator	Credite de angajament		Credite bugetare		Angajamente bugetare	Angajamente legale	Plati efectuate	Angajamente legale de platit	Cheltuieli efective
							aprobate la finele perioadei de raportare	trimestriale cumulate	aprobate la finele perioadei de raportare	trimestriale cumulate					
A						B	1	2	3	4	5	6	7	8=6-7	9
5002						TOTAL CHELTUIELI			159.223.950	137.753.540	124.768.184	124.768.184	79.459.564	45.308.620	81.604.677
5100	02					Partea I-a SERVICII PUBLICE GENERALE			24.916.340	20.490.840	22.317.674	22.317.674	16.235.388	6.082.286	17.246.778
5102						AUTORITATI PUBLICE SI ACTIUNI EXTERNE			20.376.530	16.753.030	18.468.875	18.468.875	13.655.708	4.813.167	14.693.819
	01					Autoritati executive si legislative			20.376.530	16.753.030	18.468.875	18.468.875	13.655.708	4.813.167	14.693.819
	03					Autoritati executive			20.376.530	16.753.030	18.468.875	18.468.875	13.655.708	4.813.167	14.693.819
5402						ALTE SERVICII PUBLICE GENERALE			1.666.810	1.341.810	1.507.732	1.507.732	951.970	555.762	939.717
	05					Fond de rezerva bugetara la dispozitia autoritatilor locale			66.810	64.810					
5402	10					Servicii publice comunitare de evidenta a persoanelor			972.000	773.000	923.432	923.432	582.618	340.814	581.825
5402	50					Alte servicii publice generale			628.000	504.000	584.300	584.300	369.352	214.948	357.892
5502						TRANZACTII PRIVIND DATORIA PUBLICA SI IMPRUMUTURI			2.873.000	2.396.000	2.341.067	2.341.067	1.627.710	713.357	1.613.242
6000	02					Partea II-a APARARE, ORDINE PUBLICA SI SIGURANTA NATIONALA			6.004.860	4.831.210	5.615.525	5.615.525	3.965.055	1.650.470	3.950.041
6102						ORDINE PUBLICA SI SIGURANTA NATIONALA			6.004.860	4.831.210	5.615.525	5.615.525	3.965.055	1.650.470	3.950.041
	03					Ordine publica			4.306.960	3.352.310	4.140.786	4.140.786	2.954.008	1.186.778	2.934.477
	04					Politie comunitara			4.306.960	3.352.310	4.140.786	4.140.786	2.954.008	1.186.778	2.934.477
	05					Protectie civila si protectia contra incendiilor (protectie civila nonmilitara)			1.697.900	1.478.900	1.474.739	1.474.739	1.011.047	463.692	1.011.558
6102	50					Alte cheltuieli in domeniul ordinii publice si sigurantei nationale									4.006
6500	02					Partea III-a CHELTUIELI SOCIAL-CULTURALE			68.568.040	60.912.690	45.241.741	45.241.741	33.848.239	11.393.502	36.665.776
6502						INVATAMANT			20.477.230	18.065.880	12.959.400	12.959.400	11.176.633	1.782.767	7.936.749
	03					Invatamant prescolar si primar			7.351.090	6.893.490	5.854.636	5.854.636	4.726.047	1.128.589	1.386.072

Capi- tol	Sub- capi- tol	Pa- ra- graf	Gru- pa / Titlu	Ar- ti- col	Ali- ne- at	Denumire indicator	Credite de angajament		Credite bugetare		Angajamente bugetare	Angajamente legale	Plati efectuate	Angajamente legale de platit	Cheltuieli efective
							aprobat la finele perioadei de raportare	trimestriale cumulate	aprobat la finele perioadei de raportare	trimestriale cumulate					
A						B	1	2	3	4	5	6	7	8=6-7	9
6502	01					Invatamant prescolar			6.262.160	6.111.060	5.359.794	5.359.794	4.231.216	1.128.578	936.702
	02					Invatamant primar			1.088.930	782.430	494.842	494.842	494.851	11	449.370
	04					Invatamant secundar			13.041.140	11.087.390	7.044.026	7.044.026	6.389.848	654.178	6.489.239
	01					Invatamant secundar inferior			3.186.350	2.737.150	2.075.821	2.075.821	2.063.113	12.708	1.979.046
	02					Invatamant secundar superior			9.809.790	8.313.740	4.940.313	4.940.313	4.298.843	641.470	4.482.301
	03					Invatamant profesional			45.000	36.500	27.892	27.892	27.892		27.892
	50					Alte cheltuieli in domeniul invatamantului			85.000	85.000	60.738	60.738	60.738		61.438
6602						SANATATE			17.353.270	16.370.270	6.692.033	6.692.033	3.132.881	3.559.152	3.136.003
	06					Servicii medicale in unitati sanitare cu paturi			12.097.270	12.097.270	2.742.630	2.742.630	4.500	2.738.130	4.500
6602	06	01				Spitale generale			12.097.270	12.097.270	2.742.630	2.742.630	4.500	2.738.130	4.500
	08					Servicii de sanatate publica			2.380.000	1.825.000	2.308.899	2.308.899	1.641.946	666.953	1.673.718
	50					Alte cheltuieli in domeniul sanatatii			2.876.000	2.448.000	1.640.504	1.640.504	1.486.435	154.069	1.457.785
	50					Alte institutii si actiuni sanitare			2.876.000	2.448.000	1.640.504	1.640.504	1.486.435	154.069	1.457.785
6702						CULTURA, RECREERE SI RELIGIE			13.154.500	11.684.500	9.984.688	9.984.688	7.537.065	2.447.623	13.457.952
	03					Servicii culturale			1.262.980	1.088.980	1.153.538	1.153.538	617.781	535.757	695.045
	02					Biblioteci publice comunale, orasenesti, municipale			889.110	715.110	838.193	838.193	617.781	220.412	695.045
6702	03	30				Alte servicii culturale			373.870	373.870	315.345	315.345		315.345	
	05					Servicii recreative si sportive			11.521.250	10.225.250	8.618.415	8.618.415	6.712.548	1.905.867	12.553.946
	01					Sport			1.030.000	852.000	600.670	600.670	588.386	12.284	605.424
	03					Intretinere gradini publice, parcuri zone verzi, baze sportive si de agrement			10.491.250	9.373.250	8.017.745	8.017.745	6.124.162	1.893.583	11.948.522
6702	50					Alte servicii in domeniile culturii, recreerii si religiei			370.270	370.270	212.735	212.735	206.736	5.999	208.961

Capi- tol	Sub- capi- tol	Pa- ra- graf	Gru- pa / Titlu	Ar- ti- col	Ali- ne- at	Denumire indicator	Credite de angajament		Credite bugetare		Angajamente bugetare	Angajamente legale	Plati efectuate	Angajamente legale de platit	Cheltuieli efective
							aprobate la finele perioadei de raportare	trimestriale cumulate	aprobate la finele perioadei de raportare	trimestriale cumulate					
A						B	1	2	3	4	5	6	7	8=6-7	9
6802						ASIGURARI SI ASISTENTA SOCIALA			17.583.040	14.792.040	15.605.620	15.605.620	12.001.660	3.603.960	12.135.072
	04					Asistenta acordata persoanelor in varsta			1.378.350	1.146.000	1.318.343	1.318.343	961.291	357.052	998.628
	05					Asistenta sociala in caz de boli si invaliditati			9.218.000	7.747.000	8.453.449	8.453.449	7.333.208	1.120.241	7.367.768
6802	05	02				Asistenta sociala in caz de invaliditate			9.218.000	7.747.000	8.453.449	8.453.449	7.333.208	1.120.241	7.367.768
	06					Asistenta sociala pentru familie si copii			1.596.840	1.467.840	1.468.024	1.468.024	373.497	1.094.527	334.985
6802	11					Crese			1.232.350	968.000	1.095.372	1.095.372	791.727	303.645	789.254
	15					Prevenirea excluderii sociale			1.114.000	888.000	925.946	925.946	711.538	214.408	713.840
		01				Ajutor social			66.000	52.000	14.688	14.688	14.688		14.568
		02				Cantine de ajutor social			1.048.000	836.000	911.258	911.258	696.850	214.408	699.272
	50					Alte cheltuieli in domeniul asigurarilor si asistentei sociale			3.043.500	2.575.200	2.344.486	2.344.486	1.830.399	514.087	1.930.597
6802	50	50				Alte cheltuieli in domeniul asistentei sociale			3.043.500	2.575.200	2.344.486	2.344.486	1.830.399	514.087	1.930.597
7000	02					Partea IV-a SERVICII SI DEZVOLTARE PUBLICA, LOCUINTE, MEDIU SI APE			49.904.710	43.160.800	45.287.089	45.287.089	21.036.070	24.251.019	18.801.248
7002						LOCUINTE, SERVICII SI DEZVOLTARE PUBLICA			42.989.290	36.934.720	39.445.199	39.445.199	16.355.938	23.089.261	14.092.689
	03					Locuinte			7.160.150	6.167.780	7.824.010	7.824.010	3.062.099	4.761.911	2.702.107
		30				Alte cheltuieli in domeniul locuintelor			7.160.150	6.167.780	7.824.010	7.824.010	3.062.099	4.761.911	2.702.107
	05					Alimentare cu apa si amenajari hidrotehnice			245.520	245.520	245.373	245.373	45.373	200.000	649.643
		02				Amenajari hidrotehnice			245.520	245.520	245.373	245.373	45.373	200.000	649.643
	06					Humina public si electrificari			13.843.610	13.234.610	13.843.610	13.843.610	1.267.751	12.575.859	1.259.720
	07					Alimentare cu gaze naturale in localitati			2.200	2.200	2.118	2.118		2.118	167
	50					Alte servicii in domeniile locuintelor, serviciilor si dezvoltarii comunale			21.737.810	17.284.610	17.530.088	17.530.088	11.980.715	5.549.373	9.481.052

Capi- tol	Sub- capi- tol	Pa- ra- graf	Gru- pa / Titlu	Ar- ti- col	Ali- ne- at	Denumire indicator	Credite de angajament		Credite bugetare		Angajamente bugetare	Angajamente legale	Plati efectuate	Angajamente legale de platit	Cheltuieli efective
							aprobat la finele perioadei de raportare	trimestriale cumulate	aprobat la finele perioadei de raportare	trimestriale cumulate					
A						B	1	2	3	4	5	6	7	8=6-7	9
7402						PROTECTIA MEDIULUI			6.915.420	6.226.080	5.841.890	5.841.890	4.680.132	1.161.758	4.708.559
	05					Salubritate si gestiunea deseurilor			6.175.420	5.486.080	5.841.890	5.841.890	4.680.132	1.161.758	4.708.559
		01				Salubritate			5.975.420	5.286.080	5.641.890	5.641.890	4.680.132	961.758	4.708.559
		02				Colectarea, tratarea si distrugerea deseurilor			200.000	200.000	200.000	200.000		200.000	
7402	06					Canalizarea si tratarea apelor reziduale			740.000	740.000					
8000	02					Partea V-a ACTIUNI ECONOMICE			9.830.000	8.358.000	6.306.155	6.306.155	4.374.812	1.931.343	4.940.834
8402						TRANSPORTURI			9.830.000	8.358.000	6.306.155	6.306.155	4.374.812	1.931.343	4.940.834
	03					Transport rutier			9.830.000	8.358.000	6.306.155	6.306.155	4.374.812	1.931.343	4.940.834
		02				Transport in comun			1.620.000	1.317.000	1.620.000	1.620.000	959.800	660.200	959.800
		03				Strazi			8.210.000	7.041.000	4.686.155	4.686.155	3.415.012	1.271.143	3.981.034

Capi- tol	Sub- capi- tol	Pa- ra- graf	Gru- pa / Titlu	Ar- ti- col	Ali- ne- at	Denumire indicator	Credite de angajament		Credite bugetare		Angajamente bugetare	Angajamente legale	Plati efectuate	Angajamente legale de platit	Cheltuieli efective
							aprobate la finele perioadei de raportare	trimestriale cumulate	aprobate la finele perioadei de raportare	trimestriale cumulate					
A						B	1	2	3	4	5	6	7	8=6-7	9
5002						TOTAL CHELTUIELI			159.223.950	137.753.540	124.768.184	124.768.184	79.459.564	45.308.620	81.604.677
	01					CHELTUIELI CURENTE			140.018.500	120.453.760	106.655.307	106.655.307	68.607.106	38.048.201	64.289.912
	10					TITLUL I CHELTUIELI DE PERSONAL			39.031.500	30.238.500	39.031.500	39.031.500	27.517.512	11.513.988	27.455.080
	10	01				Cheltuieli salariale in bani			37.407.000	28.955.000	37.407.000	37.407.000	26.338.214	11.068.786	26.276.991
	10	01	01			Salarii de baza			32.758.500	25.171.500	32.758.500	32.758.500	23.201.675	9.556.825	23.084.254
	10	01	05			Sporuri pentru conditii de munca			913.500	740.500	913.500	913.500	545.942	367.558	590.648
	10	01	06			Alte sporuri			171.000	137.000	171.000	171.000	114.994	56.006	114.211
	10	01	11			Fond aferent platii cu ora			720.000	600.000	720.000	720.000	568.250	151.750	568.250
	10	01	12			Indemnizatii platite unor persoane din afara unitatii			350.000	325.000	350.000	350.000	246.064	103.936	243.152
	10	01	13			Drepturi de delegare			4.000	4.000	4.000	4.000	660	3.340	660
	10	01	17			Indemnizatii de hrana			2.490.000	1.977.000	2.490.000	2.490.000	1.660.629	829.371	1.675.816
	10	02				Cheltuieli salariale in natura			797.500	627.500	797.500	797.500	605.092	192.408	600.463
	10	02	02			Norme de hrana			710.000	540.000	710.000	710.000	539.283	170.717	534.654
	10	02	05			Transportul la si de la locul de munca			87.500	87.500	87.500	87.500	65.809	21.691	65.809
	10	03				Contributii			827.000	656.000	827.000	827.000	574.206	252.794	577.626
	10	03	07			Contributia asiguratorie pentru munca			827.000	656.000	827.000	827.000	574.206	252.794	577.626
	20					TITLUL II BUNURI SI SERVICII			40.992.200	34.014.660	27.328.855	27.328.855	21.513.156	5.815.699	22.390.892
	20	01				Bunuri si servicii			25.369.650	20.666.750	17.744.251	17.744.251	13.747.821	3.996.430	14.231.513
	20	01	01			Furnituri de birou			229.300	177.300	81.581	81.581	63.663	15.918	100.446
	20	01	02			Materiale pentru curatenie			334.000	285.500	141.791	141.791	138.174	3.617	181.222
	20	01	03			Incalzit, iluminat si forta motrica			7.662.100	6.043.650	5.372.776	5.372.776	4.179.416	1.193.360	4.107.882
	20	01	04			Apa, canal si salubritate			947.600	780.500	690.562	690.562	611.092	79.470	611.308
	20	01	05			Carburanti si lubrifianti			1.142.000	873.000	986.378	986.378	595.389	390.989	694.838
	20	01	06			Piese de schimb			175.000	146.000	110.744	110.744	72.636	38.108	82.278
	20	01	07			Transport			60.000	52.000	24.348	24.348	19.363	4.985	24.348

Capi- tol	Sub- capi- tol	Pa- ra- graf	Gru- pa / Titlu	Ar- ti- col	Ali- ne- at	Denumire indicator	Credite de angajament		Credite bugetare		Angajamente bugetare	Angajamente legale	Plati efectuate	Angajamente legale de platit	Cheltuieli efective
							aprobrate la finele perioadei de raportare	trimestriale cumulate	aprobrate la finele perioadei de raportare	trimestriale cumulate					
A						B	1	2	3	4	5	6	7	8=6-7	9
						imprumuturilor			116.000	116.000	116.000	116.000	88.000	28.000	86.733
	20	24	02			Comisioane si alte costuri aferente imprumuturilor interne			116.000	116.000	116.000	116.000	88.000	28.000	86.733
	20	25				Cheltuieli judiciare si extrajudiciare derivate din actiuni in reprezentarea intereselor statului, potrivit dispozitiilor legale			1.000	1.000	90	90	90		90
	20	30				Alte cheltuieli			8.656.390	7.114.750	7.066.792	7.066.792	5.872.872	1.193.920	6.072.127
	20	30	01			Reclama si publicitate			166.000	126.000	89.733	89.733	44.956	44.777	44.278
	20	30	02			Protocol si reprezentare			143.000	98.000	82.557	82.557	53.101	29.456	53.101
	20	30	04			Chirii			229.000	128.000	202.260	202.260	127.060	75.200	202.260
	20	30	30			Alte cheltuieli cu bunuri si servicii			8.118.390	6.762.750	6.692.242	6.692.242	5.647.755	1.044.487	5.772.488
	30					TITLUL III DOBANZI			2.757.000	2.280.000	2.225.067	2.225.067	1.539.710	685.357	1.526.509
	30	01				Dobanzi aferente datoriei publice interne			2.757.000	2.280.000	2.225.067	2.225.067	1.539.710	685.357	1.526.509
	30	01	01			Dobanzi aferente datoriei publice interne directe			2.757.000	2.280.000	2.225.067	2.225.067	1.539.710	685.357	1.526.509
	40					TITLUL IV SUBVENTII			1.620.000	1.317.000	1.620.000	1.620.000	959.800	660.200	959.800
	40	03				Subventii pentru acoperirea diferentelor de pret si tarif			1.620.000	1.317.000	1.620.000	1.620.000	959.800	660.200	959.800
	50					TITLUL V FONDURI DE REZERVA			66.810	64.810					
	50	04				Fond de rezerva bugetara la dispozitia autoritatilor locale			66.810	64.810					
	51					TITLUL VI TRANSFERURI INTRE UNITATI ALE ADMINISTRATIEI PUBLICE			4.633.000	3.707.300	2.724.582	2.724.582	2.147.528	577.054	2.147.528
	51	01				Transferuri curente			3.914.000	2.988.300	2.724.582	2.724.582	2.147.528	577.054	2.147.528
	51	01	01			Transferuri catre institutii publice			3.914.000	2.988.300	2.724.582	2.724.582	2.147.528	577.054	2.147.528

Capi- tol	Sub- capi- tol	Pa- ra- graf	Gru- pa / Titlu	Ar- ti- col	Ali- ne- at	Denumire indicator	Credite de angajament		Credite bugetare		Angajamente bugetare	Angajamente legale	Plati efectuate	Angajamente legale de platit	Cheltuieli efective
							aprobate la finele perioadei de raportare	trimestriale cumulate	aprobate la finele perioadei de raportare	trimestriale cumulate					
A						B	1	2	3	4	5	6	7	8=6-7	9
	51	02				Transferuri de capital			719.000	719.000					
	51	02	28			Transferuri din bugetele locale pentru finantarea cheltuielilor de capital din domeniul sanatatii			719.000	719.000					
	55					TITLUL VII ALTE TRANSFERURI			1.034.000	998.000	998.000	998.000	997.683	317	997.682
	55	01				A. Transferuri interne			1.034.000	998.000	998.000	998.000	997.683	317	997.682
	55	01	13			Programe de dezvoltare			400.000	400.000	400.000	400.000	399.683	317	399.682
	55	01	63			Finantarea invatamantului particular sau confesional acreditat			634.000	598.000	598.000	598.000	598.000		598.000
	57					TITLUL VIII ASISTENTA SOCIALA			7.793.000	6.841.500	4.722.848	4.722.848	4.722.848		4.757.820
	57	02				Ajutoare sociale			7.793.000	6.841.500	4.722.848	4.722.848	4.722.848		4.757.820
	57	02	01			Ajutoare sociale in numerar			6.338.000	5.386.500	4.698.048	4.698.048	4.698.048		4.732.320
	57	02	03			Tichete de cresa si tichete sociale pentru gradinita			45.000	45.000	24.800	24.800	24.800		25.500
	57	02	05			Suport alimentar			1.410.000	1.410.000					
	58					TITLUL X PROIECTE CU FINANTARE DIN FONDURI EXTERNE NERAMBURSABILE CADRULUI FINANCIAR 2014-2020			39.186.990	38.311.990	25.989.435	25.989.435	7.202.508	18.786.927	2.042.857
	58	01				Programe din Fondul European de Dezvoltare Regionala (FEDR)			32.717.830	32.717.830	21.558.674	21.558.674	3.504.775	18.053.899	
	58	01	01			Finantarea nationala			4.406.240	4.406.240	3.325.645	3.325.645	511.904	2.813.741	
	58	01	02			Finantarea externa nerambursabila			24.614.500	24.614.500	14.787.077	14.787.077	1.832.123	12.954.954	
	58	01	03			Cheltuieli neeligibile			3.697.090	3.697.090	3.445.952	3.445.952	1.160.748	2.285.204	
	58	02				Programe din Fondul Social European (FSE)			6.469.160	5.594.160	4.430.761	4.430.761	3.697.733	733.028	2.042.857
	58	02	01			Finantarea nationala			861.050	729.800	561.600	561.600	461.069	100.531	480.087
	58	02	02			Finantarea externa nerambursabila			5.427.110	4.683.360	3.688.281	3.688.281	3.055.784	632.497	1.562.770

Capi- tol	Sub- capi- tol	Pa- ra- graf	Gru- pa / Titlu	Ar- ti- col	Ali- ne- at	Denumire indicator	Credite de angajament		Credite bugetare		Angajamente bugetare	Angajamente legale	Plati efectuate	Angajamente legale de platit	Cheltuieli efective
							aprobate la finele perioadei de raportare	trimestriale cumulate	aprobate la finele perioadei de raportare	trimestriale cumulate					
A						B	1	2	3	4	5	6	7	8=6-7	9
						IN ANUL CURENT			-153.630	-140.930	-193.550	-193.550	-193.550		
						85 01 Plati efectuate in anii precedenti si recuperate in anul curent			-153.630	-140.930	-193.550	-193.550	-193.550		
						85 01 01 Plati efectuate in anii precedenti si recuperate in anul curent (SF)			-147.740	-135.040	-186.033	-186.033	-186.033		
						85 01 02 Plati efectuate in anii precedenti si recuperate in anul curent (SD)			-5.890	-5.890	-7.517	-7.517	-7.517		
5100 02						Partea I-a SERVICII PUBLICE GENERALE			24.916.340	20.490.840	22.317.674	22.317.674	16.235.388	6.082.286	17.246.778
5102						AUTORITATI PUBLICE SI ACTIUNI EXTERNE			20.376.530	16.753.030	18.468.875	18.468.875	13.655.708	4.813.167	14.693.819
						01 CHELTUIELI CURENTE			19.475.380	15.851.880	17.594.743	17.594.743	12.781.578	4.813.165	10.955.615
						10 TITLUL I CHELTUIELI DE PERSONAL			11.880.000	9.070.000	11.880.000	11.880.000	8.450.281	3.429.719	8.314.546
						10 01 Cheltuieli salariale in bani			11.651.000	8.886.000	11.651.000	11.651.000	8.267.412	3.383.588	8.131.140
						10 01 01 Salarii de baza			10.746.000	8.117.000	10.746.000	10.746.000	7.584.774	3.161.226	7.452.090
						10 01 12 Indemnizatii platite unor persoane din afara unitatii			350.000	325.000	350.000	350.000	246.064	103.936	243.152
						10 01 13 Drepturi de delegare			4.000	4.000	4.000	4.000	660	3.340	660
						10 01 17 Indemnizatii de hrana			551.000	440.000	551.000	551.000	435.914	115.086	435.238
						10 03 Contributii			229.000	184.000	229.000	229.000	182.869	46.131	183.406
						10 03 07 Contributia asiguratorie pentru munca			229.000	184.000	229.000	229.000	182.869	46.131	183.406
						20 TITLUL II BUNURI SI SERVICII			3.500.500	2.777.000	2.348.043	2.348.043	1.692.982	655.061	1.666.200
						20 01 Bunuri si servicii			2.665.500	2.129.000	1.879.725	1.879.725	1.346.090	533.635	1.358.986
						20 01 01 Furnituri de birou			85.000	62.000	46.035	46.035	36.899	9.136	46.035
						20 01 02 Materiale pentru curatenie			130.000	113.000	83.475	83.475	83.475		83.475
						20 01 03 Incalzit, iluminat si forta motrica			652.000	508.000	390.689	390.689	216.344	174.345	213.266
						20 01 04 Apa, canal si salubritate			23.000	14.500	20.000	20.000	13.725	6.275	13.725
						20 01 05 Carburanti si lubrifianti			259.000	210.000	166.710	166.710	107.000	59.710	73.030

Capi- tol	Sub- capi- tol	Pa- ra- graf	Gru- pa / Titlu	Ar- ti- col	Ali- ne- at	Denumire indicator	Credite de angajament		Credite bugetare		Angajamente bugetare	Angajamente legale	Plati efectuate	Angajamente legale de platit	Cheltuieli efective
							aprobate la finele perioadei de raportare	trimestriale cumulate	aprobate la finele perioadei de raportare	trimestriale cumulate					
A						B	1	2	3	4	5	6	7	8=6-7	9
			20	01	06	Piese de schimb			27.000	20.000	8.267	8.267	7.974	293	7.974
			20	01	08	Posta, telecomunicatii, radio, tv, internet			450.000	350.000	432.251	432.251	318.488	113.763	314.972
			20	01	09	Materiale si prestari de servicii cu caracter functional			304.000	299.000	157.123	157.123	146.047	11.076	171.827
			20	01	30	Alte bunuri si servicii pentru intretinere si functionare			735.500	552.500	575.175	575.175	416.138	159.037	434.682
			20	05		Bunuri de natura obiectelor de inventar			200.000	160.000	87.126	87.126	83.199	3.927	44.224
			20	05	30	Alte obiecte de inventar			200.000	160.000	87.126	87.126	83.199	3.927	44.224
			20	06		Deplasari, detasari, transferari			35.000	35.000	28.760	28.760	6.820	21.940	6.820
			20	06	01	Deplasari interne, detasari, transferari			30.000	30.000	28.760	28.760	6.820	21.940	6.820
			20	06	02	Deplasari in strainatate			5.000	5.000					
			20	11		Carti, publicatii si materiale documentare			11.000	9.000	4.285	4.285	3.465	820	3.445
			20	13		Pregatire profesionala			35.000	35.000	5.395	5.395	5.297	98	5.297
			20	30		Alte cheltuieli			554.000	409.000	342.752	342.752	248.111	94.641	247.428
			20	30	01	Reclama si publicitate			166.000	126.000	89.733	89.733	44.956	44.777	44.278
			20	30	02	Protocol si reprezentare			143.000	98.000	82.557	82.557	53.101	29.456	53.101
			20	30	30	Alte cheltuieli cu bunuri si servicii			245.000	185.000	170.462	170.462	150.054	20.408	150.049
			58			TITLUL X PROIECTE CU FINANTARE DIN FONDURI EXTERNE NERAMBURSABILE CADRULUI FINANCIAR 2014-2020			3.722.880	3.722.880	3.081.700	3.081.700	2.358.874	722.826	690.056
			58	02		Programe din Fondul Social European (FSE)			3.722.880	3.722.880	3.081.700	3.081.700	2.358.874	722.826	690.056
			58	02	01	Finantarea nationala			464.400	464.400	464.086	464.086	363.555	100.531	382.573
			58	02	02	Finantarea externa nerambursabila			3.077.480	3.077.480	2.436.734	2.436.734	1.814.439	622.295	307.483
			58	02	03	Cheltuieli neeligibile			181.000	181.000	180.880	180.880	180.880		

Capi- tol	Sub- capi- tol	Pa- ra- graf	Gru- pa / Titlu	Ar- ti- col	Ali- ne- at	Denumire indicator	Credite de angajament		Credite bugetare		Angajamente bugetare	Angajamente legale	Plati efectuate	Angajamente legale de platit	Cheltuieli efective
							aprobat la finele perioadei de raportare	trimestriale cumulate	aprobat la finele perioadei de raportare	trimestriale cumulate					
A						B	1	2	3	4	5	6	7	8=6-7	9
			59			TITLUL XI ALTE CHELTUIELI			372.000	282.000	285.000	285.000	279.441	5.559	284.813
			59	40		Sume aferente persoanelor cu handicap neincadrate			372.000	282.000	285.000	285.000	279.441	5.559	284.813
			70			CHELTUIELI DE CAPITAL			954.620	954.620	943.620	943.620	943.618	2	3.738.204
			71			TITLUL XIII ACTIVE NEFINANCIARE			954.620	954.620	943.620	943.620	943.618	2	3.738.204
			71	01		Active fixe			954.620	954.620	943.620	943.620	943.618	2	3.735.585
			71	01	01	Constructii									
			71	01	02	Masini, echipamente si mijloace de transport									3.001.500
			71	01	03	Mobilier, aparatura birotica si alte active corporale									370.108
			71	01	30	Alte active fixe (inclusiv reparatii capitale)									328.001
			71	03		Reparatii capitale aferente activelor fixe			954.620	954.620	943.620	943.620	943.618	2	35.976
			84			PLATI EFECTUATE IN ANII PRECEDENTI SI RECUPERATE IN ANUL CURENT			-53.470	-53.470	-69.488	-69.488	-69.488		
			85			Titlul XIX PLATI EFECTUATE IN ANII PRECEDENTI SI RECUPERATE IN ANUL CURENT			-53.470	-53.470	-69.488	-69.488	-69.488		
			85	01		Plati efectuate in anii precedenti si recuperate in anul curent			-53.470	-53.470	-69.488	-69.488	-69.488		
			85	01	01	Plati efectuate in anii precedenti si recuperate in anul curent (SF)			-53.470	-53.470	-69.488	-69.488	-69.488		
5402						ALTE SERVICII PUBLICE GENERALE			1.666.810	1.341.810	1.507.732	1.507.732	951.970	555.762	939.717
			01			CHELTUIELI CURENTE			1.666.810	1.341.810	1.510.109	1.510.109	954.347	555.762	939.717

Capi- tol	Sub- capi- tol	Pa- ra- graf	Gru- pa / Titlu	Ar- ti- col	Ali- ne- at	Denumire indicator	Credite de angajament		Credite bugetare		Angajamente bugetare	Angajamente legale	Plati efectuate	Angajamente legale de platit	Cheltuieli efective
							aprobate la finele perioadei de raportare	trimestriale cumulate	aprobate la finele perioadei de raportare	trimestriale cumulate					
A						B	1	2	3	4	5	6	7	8=6-7	9
	10					TITLUL I CHELTUIELI DE PERSONAL			1.375.000	1.071.000	1.375.000	1.375.000	858.470	516.530	850.951
	10	01				Cheltuieli salariale in bani			1.340.000	1.043.000	1.340.000	1.340.000	839.993	500.007	832.266
	10	01	01			Salarii de baza			1.245.000	967.000	1.245.000	1.245.000	790.477	454.523	782.277
	10	01	17			Indemnizatii de hrana			95.000	76.000	95.000	95.000	49.516	45.484	49.989
	10	03				Contributii			35.000	28.000	35.000	35.000	18.477	16.523	18.685
	10	03	07			Contributia asiguratorie pentru munca			35.000	28.000	35.000	35.000	18.477	16.523	18.685
	20					TITLUL II BUNURI SI SERVICII			225.000	206.000	135.109	135.109	95.877	39.232	88.766
	20	01				Bunuri si servicii			208.000	189.000	125.061	125.061	89.186	35.875	87.623
	20	01	03			Incalzit, iluminat si forta motrica			133.000	116.000	73.000	73.000	54.361	18.639	52.084
	20	01	04			Apa, canal si salubritate			1.000	1.000	1.000	1.000	282	718	282
	20	01	08			Posta, telecomunicatii, radio, tv, internet			9.000	8.000	7.000	7.000	3.268	3.732	3.268
	20	01	09			Materiale si prestari de servicii cu caracter functional			10.000	10.000	6.855	6.855	2.639	4.216	2.639
	20	01	30			Alte bunuri si servicii pentru intretinere si functionare			55.000	54.000	37.206	37.206	28.636	8.570	29.350
	20	05				Bunuri de natura obiectelor de inventar			10.000	10.000	5.548	5.548	5.548		
	20	05	30			Alte obiecte de inventar			10.000	10.000	5.548	5.548	5.548		
	20	06				Deplasari, detasari, transferari			4.000	4.000	4.000	4.000	643	3.357	643
	20	06	01			Deplasari interne, detasari, transferari			4.000	4.000	4.000	4.000	643	3.357	643
	20	13				Pregatire profesionala			3.000	3.000	500	500	500		500
	50					TITLUL V FONDURI DE REZERVA			66.810	64.810					
	50	04				Fond de rezerva bugetara la dispozitia autoritatilor locale			66.810	64.810					
	84					PLATI EFECTUATE IN ANII PRECEDENTI SI RECUPERATE IN ANUL CURENT					-2.377	-2.377	-2.377		

Capi- tol	Sub- capi- tol	Pa- ra- graf	Gru- pa / Titlu	Ar- ti- col	Ali- ne- at	Denumire indicator	Credite de angajament		Credite bugetare		Angajamente bugetare	Angajamente legale	Plati efectuate	Angajamente legale de platit	Cheltuieli efective
							aprobat la finele perioadei de raportare	trimestriale cumulate	aprobat la finele perioadei de raportare	trimestriale cumulate					
A						B	1	2	3	4	5	6	7	8=6-7	9
			85			Titlul XIX PLATI EFECTUATE IN ANII PRECEDENTI SI RECUPERATE IN ANUL CURENT									
			85	01		Plati efectuate in anii precedenti si recuperate in anul curent					-2.377	-2.377	-2.377		
			85	01	01	Plati efectuate in anii precedenti si recuperate in anul curent (SF)					-2.377	-2.377	-2.377		
5502						TRANZACTII PRIVIND DATORIA PUBLICA SI IMPRUMUTURI			2.873.000	2.396.000	2.341.067	2.341.067	1.627.710	713.357	1.613.242
			01			CHELTUIELI CURENTE			2.873.000	2.396.000	2.341.067	2.341.067	1.627.710	713.357	1.613.242
			20			TITLUL II BUNURI SI SERVICII			116.000	116.000	116.000	116.000	88.000	28.000	86.733
			20	24		Comisioane si alte costuri aferente imprumuturilor			116.000	116.000	116.000	116.000	88.000	28.000	86.733
			20	24	02	Comisioane si alte costuri aferente imprumuturilor interne			116.000	116.000	116.000	116.000	88.000	28.000	86.733
			30			TITLUL III DOBANZI			2.757.000	2.280.000	2.225.067	2.225.067	1.539.710	685.357	1.526.509
			30	01		Dobanzi aferente datoriei publice interne			2.757.000	2.280.000	2.225.067	2.225.067	1.539.710	685.357	1.526.509
			30	01	01	Dobanzi aferente datoriei publice interne directe			2.757.000	2.280.000	2.225.067	2.225.067	1.539.710	685.357	1.526.509
6000	02					Partea II-a APARARE, ORDINE PUBLICA SI SIGURANTA NATIONALA			6.004.860	4.831.210	5.615.525	5.615.525	3.965.055	1.650.470	3.950.041
6102						ORDINE PUBLICA SI SIGURANTA NATIONALA			6.004.860	4.831.210	5.615.525	5.615.525	3.965.055	1.650.470	3.950.041
			01			CHELTUIELI CURENTE			6.027.650	4.854.000	5.644.743	5.644.743	4.001.173	1.643.570	3.924.121
			10			TITLUL I CHELTUIELI DE PERSONAL			4.568.000	3.502.000	4.568.000	4.568.000	3.204.536	1.363.464	3.184.391
			10	01		Cheltuieli salariale in bani			3.766.000	2.891.000	3.766.000	3.766.000	2.606.884	1.159.116	2.591.238
			10	01	01	Salarii de baza			3.611.000	2.768.000	3.611.000	3.611.000	2.505.482	1.105.518	2.490.325

Capi- tol	Sub- capi- tol	Pa- ra- graf	Gru- pa / Titlu	Ar- ti- col	Ali- ne- at	Denumire indicator	Credite de angajament		Credite bugetare		Angajamente bugetare	Angajamente legale	Plati efectuate	Angajamente legale de platit	Cheltuieli efective
							aprobat la finele perioadei de raportare	trimestriale cumulate	aprobat la finele perioadei de raportare	trimestriale cumulate					
A						B	1	2	3	4	5	6	7	8=6-7	9
	10	01	06			Alte sporuri			100.000	80.000	100.000	100.000	70.893	29.107	70.404
	10	01	17			Indemnizatii de hrana			55.000	43.000	55.000	55.000	30.509	24.491	30.509
	10	02				Cheltuieli salariale in natura			710.000	540.000	710.000	710.000	539.283	170.717	534.654
	10	02	02			Norme de hrana			710.000	540.000	710.000	710.000	539.283	170.717	534.654
	10	03				Contributii			92.000	71.000	92.000	92.000	58.369	33.631	58.499
	10	03	07			Contributia asiguratorie pentru munca			92.000	71.000	92.000	92.000	58.369	33.631	58.499
	20					TITLUL II BUNURI SI SERVICII			1.459.650	1.352.000	1.076.743	1.076.743	796.637	280.106	739.730
	20	01				Bunuri si servicii			1.085.650	992.000	900.478	900.478	675.992	224.486	610.228
	20	01	03			Incalzit, iluminat si forta motrica			121.000	111.000	61.050	61.050	9.999	51.051	9.264
	20	01	04			Apa, canal si salubritate			17.000	14.000	14.939	14.939	9.051	5.888	8.578
	20	01	05			Carburanti si lubrifianti			173.000	173.000	173.000	173.000	134.500	38.500	111.595
	20	01	06			Piese de schimb			12.000	4.000	7.440	7.440	800	6.640	800
	20	01	08			Posta, telecomunicatii, radio, tv, internet			55.000	54.000	39.000	39.000	11.381	27.619	11.381
	20	01	09			Materiale si prestari de servicii cu caracter functional			284.000	284.000	190.604	190.604	170.403	20.201	118.967
	20	01	30			Alte bunuri si servicii pentru intretinere si functionare			423.650	352.000	414.445	414.445	339.858	74.587	349.643
	20	04				Medicamente si materiale sanitare			140.000	140.000	59.590	59.590	58.653	937	117.577
	20	04	02			Materiale sanitare			110.000	110.000	59.590	59.590	58.653	937	106.253
	20	04	04			Dezinfectanti			30.000	30.000					11.324
	20	05				Bunuri de natura obiectelor de inventar			210.000	197.000	104.714	104.714	54.833	49.881	114
	20	05	01			Uniforme si echipament			110.000	110.000	19.559	19.559	15.970	3.589	
	20	05	30			Alte obiecte de inventar			100.000	87.000	85.155	85.155	38.863	46.292	114
	20	06				Deplasari, detasari, transferari			2.000	2.000					
	20	06	01			Deplasari interne, detasari, transferari			2.000	2.000					

Capi- tol	Sub- capi- tol	Pa- ra- graf	Gru- pa / Titlu	Ar- ti- col	Ali- ne- at	Denumire indicator	Credite de angajament		Credite bugetare		Angajamente bugetare	Angajamente legale	Plati efectuate	Angajamente legale de platit	Cheltuieli efective
							aprobat la finele perioadei de raportare	trimestriale cumulate	aprobat la finele perioadei de raportare	trimestriale cumulate					
A						B	1	2	3	4	5	6	7	8=6-7	9
			20	11		Carti, publicatii si materiale documentare			2.000	2.000					
			20	13		Pregatire profesionala			7.000	7.000					
			20	30		Alte cheltuieli			13.000	12.000	11.961	11.961	7.159	4.802	11.811
			20	30	30	Alte cheltuieli cu bunuri si servicii			13.000	12.000	11.961	11.961	7.159	4.802	11.811
			70			CHELTUIELI DE CAPITAL			6.900	6.900	6.900	6.900		6.900	25.920
			71			TITLUL XIII ACTIVE NEFINANCIARE			6.900	6.900	6.900	6.900		6.900	25.920
			71	01		Active fixe			6.900	6.900	6.900	6.900		6.900	25.920
			71	01	02	Masini, echipamente si mijloace de transport			6.900	6.900	6.900	6.900		6.900	25.920
			71	01	03	Mobilier, aparatura biroutica si alte active corporale								6.900	25.158
			84			PLATI EFECTUATE IN ANII PRECEDENTI SI RECUPERATE IN ANUL CURENT			-29.690	-29.690	-36.118	-36.118	-36.118		762
			85			Titlul XIX PLATI EFECTUATE IN ANII PRECEDENTI SI RECUPERATE IN ANUL CURENT			-29.690	-29.690	-36.118	-36.118	-36.118		
			85	01		Plati efectuate in anii precedenti si recuperate in anul curent			-29.690	-29.690	-36.118	-36.118	-36.118		
			85	01	01	Plati efectuate in anii precedenti si recuperate in anul curent (SF)			-29.690	-29.690	-36.118	-36.118	-36.118		
6500	02					Partea III-a CHELTUIELI SOCIAL-CULTURALE INVATAMANT			68.568.040	60.912.690	45.241.741	45.241.741	33.848.239	11.393.502	36.665.776
6502						CHELTUIELI CURENTE			20.477.230	18.065.880	12.959.400	12.959.400	11.176.633	1.782.767	7.936.749
			01			TITLUL I CHELTUIELI DE PERSONAL			18.647.890	16.255.540	11.168.211	11.168.211	9.735.643	1.432.568	7.766.808
			10			Cheltuieli salariale in natura			87.500	87.500	87.500	87.500	65.809	21.691	65.809
			10	02					87.500	87.500	87.500	87.500	65.809	21.691	65.809

Capi- tol	Sub- capi- tol	Pa- ra- graf	Gru- pa / Titlu	Ar- ti- col	Ali- ne- at	Denumire indicator	Credite de angajament		Credite bugetare		Angajamente bugetare	Angajamente legale	Plati efectuate	Angajamente legale de platit	Cheltuieli efective
							aprobrate la finele perioadei de raportare	trimestriale cumulate	aprobrate la finele perioadei de raportare	trimestriale cumulate					
A						B	1	2	3	4	5	6	7	8=6-7	9
	10	02	05			Transportul la si de la locul de munca			87.500	87.500	87.500	87.500	65.809	21.691	65.809
	20					TITLUL II BUNURI SI SERVICII			6.338.000	5.358.150	3.699.328	3.699.328	3.671.765	27.563	3.754.163
	20	01				Bunuri si servicii			5.781.600	4.869.750	3.449.995	3.449.995	3.433.269	16.726	3.586.851
	20	01	01			Furnituri de birou			87.300	72.300	27.963	27.963	22.878	5.085	57.960
	20	01	02			Materiale pentru curatenie			148.000	127.500	48.393	48.393	48.393		57.400
	20	01	03			Incalzit, iluminat si forta motrica			3.241.400	2.740.650	2.020.944	2.020.944	2.015.577	5.367	2.006.542
	20	01	08			Posta, telecomunicatii, radio, tv, internet			619.600	527.000	399.173	399.173	395.595	3.578	399.701
	20	01	09			Materiale si prestari de servicii cu caracter functional			522.600	430.100	342.439	342.439	340.463	1.976	343.090
	20	01	30			Alte bunuri si servicii pentru intretinere si functionare			378.460	304.460	181.263	181.263	181.155	108	223.832
	20	02				Reparatii curente			784.240	667.740	429.820	429.820	429.208	612	518.326
	20	04				Medicamente si materiale sanitare			27.500	27.500	27.411	27.411	27.411		27.411
	20	04	01			Medicamente			3.000	3.000					
	20	04	04			Dezinfectanti			1.000	1.000					
	20	05				Bunuri de natura obiectelor de inventar			2.000	2.000					
	20	05	01			Uniforme si echipament			293.000	261.000	136.113	136.113	125.276	10.837	54.092
	20	05	03			Lenjerie si accesorii de pat									1.390
	20	05	30			Alte obiecte de inventar			293.000	261.000	136.113	136.113	125.276	10.837	803
	20	06				Deplasari, detasari, transferari			56.500	48.500	19.793	19.793	19.793		19.793
	20	06	01			Deplasari interne, detasari, transferari			56.500	48.500	19.793	19.793	19.793		19.793
	20	09				Materiale de laborator			3.000	2.000					
	20	11				Carti, publicatii si materiale documentare			24.500	11.500	2.959	2.959	2.959		2.959

Capi- tol	Sub- capi- tol	Pa- ra- graf	Gru- pa / Titlu	Ar- ti- col	Ali- ne- at	Denumire indicator	Credite de angajament		Credite bugetare		Angajamente bugetare	Angajamente legale	Plati efectuate	Angajamente legale de platit	Cheltuieli efective
							aprobate la finele perioadei de raportare	trimestriale cumulate	aprobate la finele perioadei de raportare	trimestriale cumulate					
A						B	1	2	3	4	5	6	7	8=6-7	9
	20	13				Pregatire profesionala			65.900	56.900	12.210	12.210	12.210		12.210
	20	14				Protectia muncii			42.000	37.000	14.525	14.525	14.525		14.525
	20	30				Alte cheltuieli			41.000	41.000	36.322	36.322	36.322		36.322
	20	30	30			Alte cheltuieli cu bunuri si servicii			41.000	41.000	36.322	36.322	36.322		36.322
	55					TITLUL VII ALTE TRANSFERURI			634.000	598.000	598.000	598.000	598.000		598.000
	55	01				A. Transferuri interne			634.000	598.000	598.000	598.000	598.000		598.000
	55	01	63			Finantarea invatamantului particular sau confesional acreditat			634.000	598.000	598.000	598.000	598.000		598.000
	57					TITLUL VIII ASISTENTA SOCIALA			2.379.000	1.961.500	442.091	442.091	442.091		442.791
	57	02				Ajutoare sociale			2.379.000	1.961.500	442.091	442.091	442.091		442.791
	57	02	01			Ajutoare sociale in numerar			924.000	506.500	417.291	417.291	417.291		417.291
	57	02	03			Tichete de cresa si tichete sociale pentru gradinita			45.000	45.000	24.800	24.800	24.800		25.500
	57	02	05			Suport alimentar			1.410.000	1.410.000					
	58					TITLUL X PROIECTE CU FINANTARE DIN FONDURI EXTERNE NERAMBURSABILE CADRULUI FINANCIAR 2014-2020			6.913.390	6.038.390	4.784.948	4.784.948	3.404.734	1.380.214	1.352.801
	58	01				Programe din Fondul European de Dezvoltare Regionala (FEDR)			4.167.110	4.167.110	3.435.887	3.435.887	2.065.875	1.370.012	
	58	01	01			Finantarea nationala			561.000	561.000	101.377	101.377	6.000	95.377	
	58	01	02			Finantarea externa nerambursabila			2.107.170	2.107.170	1.954.938	1.954.938	996.115	958.823	
	58	01	03			Cheltuieli neeligibile			1.498.940	1.498.940	1.379.572	1.379.572	1.063.760	315.812	
	58	02				Programe din Fondul Social European (FSE)			2.746.280	1.871.280	1.349.061	1.349.061	1.338.859	10.202	1.352.801
	58	02	01			Finantarea nationala			396.650	265.400	97.514	97.514	97.514		97.514
	58	02	02			Finantarea externa nerambursabila			2.349.630	1.605.880	1.251.547	1.251.547	1.241.345	10.202	1.255.287
	59					TITLUL XI ALTE CHELTUIELI			2.296.000	2.212.000	1.556.344	1.556.344	1.553.244	3.100	1.553.244

Capi- tol	Sub- capi- tol	Pa- ra- graf	Gru- pa / Titlu	Ar- ti- col	Ali- ne- at	Denumire indicator	Credite de angajament		Credite bugetare		Angajamente bugetare	Angajamente legale	Plati efectuate	Angajamente legale de platit	Cheltuieli efective
							aprobat la finele perioadei de raportare	trimestriale cumulate	aprobat la finele perioadei de raportare	trimestriale cumulate					
A						B	1	2	3	4	5	6	7	8=6-7	9
			59	01		Burse			2.296.000	2.212.000	1.556.344	1.556.344	1.553.244	3.100	1.553.244
			70			CHELTUIELI DE CAPITAL			1.700.340	1.700.340	1.665.332	1.665.332	1.347.215	318.117	169.941
			71			TITLUL XIII ACTIVE NEFINANCIARE			1.700.340	1.700.340	1.665.332	1.665.332	1.347.215	318.117	169.941
			71	01		Active fixe			1.645.340	1.645.340	1.610.332	1.610.332	1.294.347	315.985	163.202
			71	01	01	Constructii			1.216.470	1.216.470	1.216.462	1.216.462	1.185.692	30.770	306
			71	01	02	Masini, echipamente si mijloace de transport			123.040	123.040	88.040	88.040	87.827	213	92.182
			71	01	03	Mobilier, aparatura birotica si alte active corporale			285.000	285.000	285.000	285.000		285.000	22.885
			71	01	30	Alte active fixe (inclusiv reparatii capitale)			20.830	20.830	20.830	20.830	20.828	2	47.829
			71	03		Reparatii capitale aferente activelor fixe			55.000	55.000	55.000	55.000	52.868	2.132	6.739
			79			OPERATIUNI FINANCIARE			129.000	110.000	128.328	128.328	96.246	32.082	
			81			TITLUL XVII RAMBURSARI DE CREDITE			129.000	110.000	128.328	128.328	96.246	32.082	
			81	02		Rambursari de credite interne			129.000	110.000	128.328	128.328	96.246	32.082	
			81	02	05	Rambursari de credite aferente datoriei publice interne locale			129.000	110.000	128.328	128.328	96.246	32.082	
			84			PLATI EFECTUATE IN ANII PRECEDENTI SI RECUPERATE IN ANUL CURENT					-2.471	-2.471	-2.471		
			85			Titlul XIX PLATI EFECTUATE IN ANII PRECEDENTI SI RECUPERATE IN ANUL CURENT					-2.471	-2.471	-2.471		
			85	01		Plati efectuate in anii precedenti si recuperate in anul curent					-2.471	-2.471	-2.471		
			85	01	01	Plati efectuate in anii precedenti si					-2.471	-2.471	-2.471		

Capi- tol	Sub- capi- tol	Pa- ra- graf	Gru- pa / Titlu	Ar- ti- col	Ali- ne- at	Denumire indicator	Credite de angajament		Credite bugetare		Angajamente bugetare	Angajamente legale	Plati efectuate	Angajamente legale de platit	Cheltuieli efective
							aprobat la finele perioadei de raportare	trimestriale cumulate	aprobat la finele perioadei de raportare	trimestriale cumulate					
A						B	1	2	3	4	5	6	7	8=6-7	9
						recuperate in anul curent (SF)					-2.471	-2.471	-2.471		
6602						SANATATE			17.353.270	16.370.270	6.692.033	6.692.033	3.132.881	3.559.152	3.136.003
						01 CHELTUIELI CURENTE			17.333.270	16.350.270	6.683.559	6.683.559	3.143.982	3.539.577	3.136.003
						10 TITLUL I CHELTUIELI DE PERSONAL			3.040.000	2.365.000	3.040.000	3.040.000	2.221.297	818.703	2.221.431
						10 01 Cheltuieli salariale in bani			2.988.000	2.325.000	2.988.000	2.988.000	2.185.008	802.992	2.185.055
						10 01 01 Salarii de baza			1.865.000	1.410.000	1.865.000	1.865.000	1.374.948	490.052	1.371.059
						10 01 05 Sporuri pentru conditii de munca			270.000	210.000	270.000	270.000	164.349	105.651	167.150
						10 01 11 Fond aferent platii cu ora			720.000	600.000	720.000	720.000	568.250	151.750	568.250
						10 01 17 Indemnizatii de hrana			133.000	105.000	133.000	133.000	77.461	55.539	78.596
						10 03 Contributii			52.000	40.000	52.000	52.000	36.289	15.711	36.376
						10 03 07 Contributia asiguratorie pentru munca			52.000	40.000	52.000	52.000	36.289	15.711	36.376
						20 TITLUL II BUNURI SI SERVICII			2.216.000	1.908.000	920.504	920.504	918.185	2.319	910.072
						20 01 Bunuri si servicii			1.741.000	1.535.000	724.736	724.736	722.417	2.319	714.166
						20 01 01 Furnituri de birou			5.000	5.000					
						20 01 09 Materiale si prestari de servicii cu caracter functional			36.000	30.000	25.071	25.071	25.071		16.820
						20 01 30 Alte bunuri si servicii pentru intretinere si functionare			1.700.000	1.500.000	699.665	699.665	697.346	2.319	697.346
						20 04 Medicamente si materiale sanitare			405.000	313.000	183.520	183.520	183.520		195.906
						20 04 01 Medicamente			75.000	55.000					12.686
						20 04 02 Materiale sanitare			315.000	243.000	175.020	175.020	175.020		174.720
						20 04 04 Dezinfectanti			15.000	15.000	8.500	8.500	8.500		8.500
						20 05 Bunuri de natura obiectelor de inventar			70.000	60.000	12.248	12.248	12.248		
						20 05 30 Alte obiecte de inventar			70.000	60.000	12.248	12.248	12.248		
						51 TITLUL VI TRANSFERURI INTRE UNITATI ALE ADMINISTRATIEI PUBLICE			729.500	729.500	10.500	10.500	4.500	6.000	4.500

Capi- tol	Sub- capi- tol	Pa- ra- graf	Gru- pa / Titlu	Ar- ti- col	Ali- ne- at	Denumire indicator	Credite de angajament		Credite bugetare		Angajamente bugetare	Angajamente legale	Plati efectuate	Angajamente legale de platit	Cheltuieli efective
							aprobat la finele perioadei de raportare	trimestriale cumulate	aprobat la finele perioadei de raportare	trimestriale cumulate					
A						B	1	2	3	4	5	6	7	8=6-7	9
			51	01		Transferuri curente			10.500	10.500	10.500	10.500	4.500	6.000	4.500
			51	01	01	Transferuri catre institutiile publice			10.500	10.500	10.500	10.500	4.500	6.000	4.500
			51	02		Transferuri de capital			719.000	719.000					
			51	02	28	Transferuri din bugetele locale pentru finantarea cheltuielilor de capital din domeniul sanatatii			719.000	719.000					
			58			TITLUL X PROIECTE CU FINANTARE DIN FONDURI EXTERNE NERAMBURSABILE CADRULUI FINANCIAR 2014-2020			11.347.770	11.347.770	2.712.555	2.712.555		2.712.555	
			58	01		Programe din Fondul European de Dezvoltare Regionala (FEDR)			11.347.770	11.347.770	2.712.555	2.712.555		2.712.555	
			58	01	01	Finantarea nationala			449.060	449.060	449.060	449.060		449.060	
			58	01	02	Finantarea externa nerambursabila			9.803.990	9.803.990	1.168.775	1.168.775		1.168.775	
			58	01	03	Cheltuieli neeligibile			1.094.720	1.094.720	1.094.720	1.094.720		1.094.720	
			70			CHELTUIELI DE CAPITAL			20.000	20.000	19.575	19.575		19.575	
			71			TITLUL XIII ACTIVE NEFINANCIARE			20.000	20.000	19.575	19.575		19.575	
			71	01		Active fixe			20.000	20.000	19.575	19.575		19.575	
			71	01	30	Alte active fixe (inclusiv reparatii capitale)			20.000	20.000	19.575	19.575		19.575	
			84			PLATI EFECTUATE IN ANII PRECEDENTI SI RECUPERATE IN ANUL CURENT					-11.101	-11.101	-11.101		
			85			Titlul XIX PLATI EFECTUATE IN ANII PRECEDENTI SI RECUPERATE IN ANUL CURENT					-11.101	-11.101	-11.101		
			85	01		Plati efectuate in anii precedenti si recuperate in anul curent					-11.101	-11.101	-11.101		
											-11.101	-11.101	-11.101		

Capi- tol	Sub- capi- tol	Pa- ra- graf	Gru- pa / Titlu	Ar- ti- col	Ali- ne- at	Denumire indicator	Credite de angajament		Credite bugetare		Angajamente bugetare	Angajamente legale	Plati efectuate	Angajamente legale de platit	Cheltuieli efective
							aprobat la finele perioadei de raportare	trimestriale cumulate	aprobat la finele perioadei de raportare	trimestriale cumulate					
A						B	1	2	3	4	5	6	7	8=6-7	9
						FONDURI EXTERNE NERAMBURSABILE									
						CADRULUI FINANCIAR 2014-2020									
	58	01				Programe din Fondul European de Dezvoltare Regionala (FEDR)			2.153.350	2.153.350	829.662	829.662	514.317	315.345	
	58	01	01			Finantarea nationala			2.153.350	2.153.350	829.662	829.662	514.317	315.345	
	58	01	02			Finantarea externa nerambursabila			581.570	581.570	71.608	71.608	61.559	10.049	
	58	01	03			Cheltuieli neeligibile			1.524.190	1.524.190	721.571	721.571	416.275	305.296	
	59					TITLUL XI ALTE CHELTUIELI			47.590	47.590	36.483	36.483	36.483		
	59	40				Sume aferente persoanelor cu handicap neincadrate			6.000	6.000	4.715	4.715	4.715		4.715
	70					CHELTUIELI DE CAPITAL			6.000	6.000	4.715	4.715	4.715		4.715
	71					TITLUL XIII ACTIVE NEFINANCIARE			1.932.100	1.932.100	1.332.094	1.332.094	1.317.093	15.001	7.440.469
	71	01				Active fixe			1.932.100	1.932.100	1.332.094	1.332.094	1.317.093	15.001	7.440.469
	71	01	01			Constructii			1.932.100	1.932.100	1.332.094	1.332.094	1.317.093	15.001	7.440.469
	71	01	02			Masini, echipamente si mijloace de transport			1.835.500	1.835.500	1.235.496	1.235.496	1.235.496		7.031.559
	71	01	03			Mobilier, aparatura biroutica si alte active corporale			96.600	96.600	96.598	96.598	81.597	15.001	166.247
	84					PLATI EFECTUATE IN ANII PRECEDENTI SI RECUPERATE IN ANUL CURENT			-43.220	-43.220	-44.578	-44.578	-44.578		242.663
	85					Titlul XIX PLATI EFECTUATE IN ANII PRECEDENTI SI RECUPERATE IN ANUL CURENT			-43.220	-43.220	-44.578	-44.578	-44.578		
	85	01				Plati efectuate in anii precedenti si recuperate in anul curent			-43.220	-43.220	-44.578	-44.578	-44.578		
	85	01	01			Plati efectuate in anii precedenti si			-43.220	-43.220	-44.578	-44.578	-44.578		

Capi- tol	Sub- capi- tol	Pa- ra- graf	Gru- pa / Titlu	Ar- ti- col	Ali- ne- at	Denumire indicator	Credite de angajament		Credite bugetare		Angajamente bugetare	Angajamente legale	Plati efectuate	Angajamente legale de platit	Cheltuieli efective
							aprobate la finele perioadei de raportare	trimestriale cumulate	aprobate la finele perioadei de raportare	trimestriale cumulate					
A						B	1	2	3	4	5	6	7	8=6-7	9
						recuperate in anul curent (SF)			-37.330	-37.330	-37.061	-37.061	-37.061		
						Plati efectuate in anii precedenti si recuperate in anul curent (SD)			-5.890	-5.890	-7.517	-7.517	-7.517		
						ASIGURARI SI ASISTENTA SOCIALA			17.583.040	14.792.040	15.605.620	15.605.620	12.001.660	3.603.960	12.135.072
						CHELTUIELI CURENTE			17.595.740	14.792.040	15.618.398	15.618.398	12.014.438	3.603.960	12.115.164
						TITLUL I CHELTUIELI DE PERSONAL			9.563.000	7.577.000	9.563.000	9.563.000	6.889.614	2.673.386	6.871.854
						Cheltuieli salariale in bani			9.350.000	7.406.000	9.350.000	9.350.000	6.739.372	2.610.628	6.720.636
						10 01 01 Salarii de baza			7.852.000	6.195.000	7.852.000	7.852.000	5.764.035	2.087.965	5.697.456
						10 01 05 Sporuri pentru conditii de munca			626.000	513.000	626.000	626.000	381.593	244.407	423.498
						10 01 06 Alte sporuri			31.000	25.000	31.000	31.000	20.696	10.304	20.899
						10 01 17 Indemnizatii de hrana			841.000	673.000	841.000	841.000	573.048	267.952	578.783
						10 03 Contributii			213.000	171.000	213.000	213.000	150.242	62.758	151.218
						10 03 07 Contributia asiguratorie pentru munca			213.000	171.000	213.000	213.000	150.242	62.758	151.218
						20 TITLUL II BUNURI SI SERVICII			1.387.900	1.154.200	665.397	665.397	623.481	41.916	759.309
						20 01 Bunuri si servicii			621.700	518.000	296.951	296.951	280.383	16.568	368.021
						20 01 01 Furnituri de birou			48.000	34.000	7.583	7.583	5.886	1.697	16.150
						20 01 02 Materiale pentru curatenie			50.000	40.000	6.181	6.181	3.382	2.799	33.178
						20 01 03 Incalzit, iluminat si forta motrica			150.700	130.000	105.410	105.410	101.339	4.071	105.410
						20 01 04 Apa, canal si salubritate			64.000	50.000	37.874	37.874	37.874		37.873
						20 01 05 Carburanti si lubrifianti			60.000	60.000					34.800
						20 01 08 Posta, telecomunicatii, radio, tv, internet			55.000	44.000	29.772	29.772	29.582	190	29.447
						20 01 09 Materiale si prestari de servicii cu caracter functional			8.000	6.000	2.222	2.222	2.103	119	4.645
						20 01 30 Alte bunuri si servicii pentru intretinere si functionare			186.000	154.000	107.909	107.909	100.217	7.692	106.518

Capi- tol	Sub- capi- tol	Pa- ra- graf	Gru- pa / Titlu	Ar- ti- col	Ali- ne- at	Denumire indicator	Credite de angajament		Credite bugetare		Angajamente bugetare	Angajamente legale	Plati efectuate	Angajamente legale de platit	Cheltuieli efective
							aprobat la finele perioadei de raportare	trimestriale cumulate	aprobat la finele perioadei de raportare	trimestriale cumulate					
A						B	I	2	3	4	5	6	7	8=6-7	9
			20	02		Reparatii curente			13.000	13.000					
			20	03		Hrana			421.000	341.000	271.302	271.302	254.644	16.658	278.630
			20	03	01	Hrana pentru oameni			421.000	341.000	271.302	271.302	254.644	16.658	278.630
			20	04		Medicamente si materiale sanitare			69.000	47.000	4.227	4.227	3.177	1.050	41.473
			20	04	01	Medicamente			6.000	6.000	748	748	748		2.598
			20	04	02	Materiale sanitare			32.000	21.000	3.479	3.479	2.429	1.050	25.154
			20	04	04	Dezinfectanti			31.000	20.000					13.721
			20	05		Bunuri de natura obiectelor de inventar			104.000	86.000	19.385	19.385	15.600	3.785	
			20	05	01	Uniforme si echipament			2.000	2.000					
			20	05	03	Lenjerie si accesorii de pat			8.000	6.000					
			20	05	30	Alte obiecte de inventar			94.000	78.000	19.385	19.385	15.600	3.785	
			20	06		Deplasari, detasari, transferari			15.000	15.000	16	16	16		16
			20	06	01	Deplasari interne, detasari, transferari			15.000	15.000	16	16	16		16
			20	13		Pregatire profesionala			38.000	38.000	150	150	150		150
			20	30		Alte cheltuieli			106.200	96.200	73.366	73.366	69.511	3.855	71.019
			20	30	30	Alte cheltuieli cu bunuri si servicii			106.200	96.200	73.366	73.366	69.511	3.855	71.019
			57			TITLUL VIII ASISTENTA SOCIALA			5.414.000	4.880.000	4.280.757	4.280.757	4.280.757		4.315.029
			57	02		Ajutoare sociale			5.414.000	4.880.000	4.280.757	4.280.757	4.280.757		4.315.029
			57	02	01	Ajutoare sociale in numerar			5.414.000	4.880.000	4.280.757	4.280.757	4.280.757		4.315.029
			58			TITLUL X PROIECTE CU FINANTARE DIN FONDURI EXTERNE NERAMBURSABILE CADRULUI FINANCIAR 2014-2020			1.000.840	1.000.840	940.283	940.283	51.625	888.658	
			58	01		Programe din Fondul European de Dezvoltare Regionala (FEDR)			1.000.840	1.000.840	940.283	940.283	51.625	888.658	
			58	01	01	Finantarea nationala			175.100	175.100	175.100	175.100		175.100	
			58	01	02	Finantarea externa nerambursabila			408.560	408.560	408.560	408.560		408.560	

Capi- tol	Sub- capi- tol	Pa- ra- graf	Gru- pa / Titlu	Ar- ti- col	Ali- ne- at	Denumire indicator	Credite de angajament		Credite bugetare		Angajamente bugetare	Angajamente legale	Plati efectuate	Angajamente legale de platit	Cheltuieli efective
							aprobrate la finele perioadei de raportare	trimestriale cumulate	aprobrate la finele perioadei de raportare	trimestriale cumulate					
A						B	1	2	3	4	5	6	7	8=6-7	9
			58	01	03	Cheltuieli neeligibile			417.180	417.180	356.623	356.623	51.625	304.998	
			59			TITLUL XI ALTE CHELTUIELI			230.000	180.000	168.961	168.961	168.961		168.972
			59	40		Sume aferente persoanelor cu handicap neincadrate			230.000	180.000	168.961	168.961	168.961		168.972
			70			CHELTUIELI DE CAPITAL									19.908
			71			TITLUL XIII ACTIVE NEFINANCIARE									19.908
			71	01		Active fixe									19.908
			71	01	02	Masini, echipamente si mijloace de transport									19.908
			71	01	03	Mobilier, aparatura birouca si alte active corporale									7.287
			71	01	30	Alte active fixe (inclusiv reparatii capitale)									623
			84			PLATI EFECTUATE IN ANII PRECEDENTI SI RECUPERATE IN ANUL CURENT			-12.700		-12.778	-12.778	-12.778		11.998
			85			Titlul XIX PLATI EFECTUATE IN ANII PRECEDENTI SI RECUPERATE IN ANUL CURENT			-12.700		-12.778	-12.778	-12.778		
			85	01		Plati efectuate in anii precedenti si recuperate in anul curent			-12.700		-12.778	-12.778	-12.778		
			85	01	01	Plati efectuate in anii precedenti si recuperate in anul curent (SF)			-12.700		-12.778	-12.778	-12.778		
7000	02					Partea IV-a SERVICII SI DEZVOLTARE PUBLICA, LOCUINTE, MEDIU SI APE			49.904.710	43.160.800	45.287.089	45.287.089	21.036.070	24.251.019	18.801.248
7002						LOCUINTE, SERVICII SI DEZVOLTARE PUBLICA			42.989.290	36.934.720	39.445.199	39.445.199	16.355.938	23.089.261	14.092.689
			01			CHELTUIELI CURENTE			30.967.720	26.812.520	27.034.956	27.034.956	10.443.448	16.591.508	9.907.363

Capi- tol	Sub- capi- tol	Pa- ra- graf	Gru- pa / Titlu	Ar- ti- col	Ali- ne- at	Denumire indicator	Credite de angajament		Credite bugetare		Angajamente bugetare	Angajamente legale	Plati efectuate	Angajamente legale de platit	Cheltuieli efective
							aprobat la finele perioadei de raportare	trimestriale cumulate	aprobat la finele perioadei de raportare	trimestriale cumulate					
A						B	1	2	3	4	5	6	7	8=6-7	9
	10					TITLUL I CHELTUIELI DE PERSONAL			2.670.000	2.053.000	2.670.000	2.670.000	1.854.445	815.555	1.836.063
	10	01				Cheltuieli salariale in bani			2.608.000	2.005.000	2.608.000	2.608.000	1.813.525	794.475	1.795.484
	10	01	01			Salarii de baza			2.325.000	1.780.000	2.325.000	2.325.000	1.640.770	684.230	1.624.447
	10	01	06			Alte sporuri			28.000	23.000	28.000	28.000	17.510	10.490	17.013
	10	01	17			Indemnizatii de hrana			255.000	202.000	255.000	255.000	155.245	99.755	154.024
	10	03				Contributii			62.000	48.000	62.000	62.000	40.920	21.080	40.579
	10	03	07			Contributia asiguratorie pentru munca			62.000	48.000	62.000	62.000	40.920	21.080	40.579
	20					TITLUL II BUNURI SI SERVICII			9.948.960	7.336.460	7.614.087	7.614.087	5.176.834	2.437.253	5.532.090
	20	01				Bunuri si servicii			6.625.200	4.801.000	5.579.555	5.579.555	3.753.437	1.826.118	3.715.156
	20	01	01			Furnituri de birou			1.000	1.000					
	20	01	02			Materiale pentru curatenie			1.000	1.000					
	20	01	03			Incalzit, iluminat si forta motrica			2.690.000	1.922.000	2.303.007	2.303.007	1.428.912	874.095	1.426.004
	20	01	04			Apa, canal si salubritate			143.000	102.000	141.654	141.654	96.819	44.835	96.819
	20	01	05			Carburanti si lubrifianti			620.000	400.000	620.000	620.000	328.421	291.579	301.442
	20	01	06			Piese de schimb			102.000	92.000	77.220	77.220	47.960	29.260	47.960
	20	01	08			Posta, telecomunicatii, radio, tv, internet			27.000	20.000	26.000	26.000	20.000	6.000	20.000
	20	01	09			Materiale si prestari de servicii cu caracter functional			948.000	690.000	552.263	552.263	518.333	33.930	517.559
	20	01	30			Alte bunuri si servicii pentru intretinere si functionare			2.093.200	1.573.000	1.859.411	1.859.411	1.312.992	546.419	1.305.372
	20	05				Bunuri de natura obiectelor de inventar			1.308.760	1.308.760	1.229.056	1.229.056	767.848	461.208	966.320
	20	05	01			Uniforme si echipament			382.000	292.000	19.809	19.809	16.495	3.314	18.028
	20	05	30			Alte obiecte de inventar			40.000						9.667
	20	06				Deplasari, detasari, transferari			342.000	292.000	19.809	19.809	16.495	3.314	8.361
									2.000	2.000	2.000	2.000	153	1.847	153

Capi- tol	Sub- capi- tol	Pa- ra- graf	Gru- pa / Titlu	Ar- ti- col	Ali- ne- at	Denumire indicator	Credite de angajament		Credite bugetare		Angajamente bugetare	Angajamente legale	Plati efectuate	Angajamente legale de platit	Cheltuieli efective
							aprobat la finele perioadei de raportare	trimestriale cumulate	aprobat la finele perioadei de raportare	trimestriale cumulate					
A						B	1	2	3	4	5	6	7	8=6-7	9
						intretinere si functionare			15.000	15.000	11.454	11.454	7.242	4.212	7.242
	20	30				Alte cheltuieli			5.960.420	5.271.080	5.630.436	5.630.436	4.672.890	957.546	4.672.890
	20	30	30			Alte cheltuieli cu bunuri si servicii			5.960.420	5.271.080	5.630.436	5.630.436	4.672.890	957.546	4.672.890
	70					CHELTUIELI DE CAPITAL			940.000	940.000	200.000	200.000		200.000	28.427
	71					TITLUL XIII ACTIVE NEFINANCIARE			940.000	940.000	200.000	200.000		200.000	28.427
	71	01				Active fixe			940.000	940.000	200.000	200.000		200.000	28.427
	71	01	01			Constructii			740.000	740.000				200.000	28.427
	71	01	02			Masini, echipamente si mijloace de transport			200.000	200.000	200.000	200.000		200.000	28.427
8000	02					Partea V-a ACTIUNI ECONOMICE			9.830.000	8.358.000	6.306.155	6.306.155	4.374.812	1.931.343	4.940.834
8402						TRANSPORTURI			9.830.000	8.358.000	6.306.155	6.306.155	4.374.812	1.931.343	4.940.834
	01					CHELTUIELI CURENTE			8.190.000	6.718.000	4.720.459	4.720.459	2.960.105	1.760.354	3.234.264
	10					TITLUL I CHELTUIELI DE PERSONAL			570.000	446.000	570.000	570.000	402.571	167.429	400.615
	10	01				Cheltuieli salariale in bani			557.000	436.000	557.000	557.000	393.714	163.286	391.801
	10	01	01			Salarii de baza			500.000	391.000	500.000	500.000	359.115	140.885	356.806
	10	01	17			Indemnizatii de hrana			57.000	45.000	57.000	57.000	34.599	22.401	34.995
	10	03				Contributii			13.000	10.000	13.000	13.000	8.857	4.143	8.814
	10	03	07			Contributia asiguratorie pentru munca			13.000	10.000	13.000	13.000	8.857	4.143	8.814
	20					TITLUL II BUNURI SI SERVICII			6.000.000	4.955.000	2.530.459	2.530.459	1.597.734	932.725	1.873.849
	20	01				Bunuri si servicii			3.483.000	2.707.000	2.530.140	2.530.140	1.597.415	932.725	1.873.849
	20	01	05			Carburanti si lubrifianti			22.000	22.000	21.000	21.000	20.500	500	75.738
	20	01	06			Piese de schimb			3.000	3.000	2.770	2.770	2.480	290	2.480
	20	01	09			Materiale si prestari de servicii cu caracter functional			1.945.000	1.439.000	1.047.880	1.047.880	454.010	593.870	674.045
	20	01	30			Alte bunuri si servicii pentru intretinere si functionare			1.513.000	1.243.000	1.458.490	1.458.490	1.120.425	338.065	1.121.586

Capi- tol	Sub- capi- tol	Pa- ra- graf	Gru- pa / Titlu	Ar- ti- col	Ali- ne- at	Denumire indicator	Credite de angajament		Credite bugetare		Angajamente bugetare	Angajamente legale	Plati efectuate	Angajamente legale de platit	Cheltuieli efective
							aprobat la finele perioadei de raportare	trimestriale cumulate	aprobat la finele perioadei de raportare	trimestriale cumulate					
A						B	1	2	3	4	5	6	7	8=6-7	9
	20	02				Reparatii curente			2.507.000	2.239.000					
	20	05				Bunuri de natura obiectelor de inventar			10.000	9.000	319	319	319		
	20	05	30			Alte obiecte de inventar			10.000	9.000	319	319	319		
	40					TITLUL IV SUBVENTII			1.620.000	1.317.000	1.620.000	1.620.000	959.800	660.200	959.800
	40	03				Subventii pentru acoperirea diferentelor de pret si tarif			1.620.000	1.317.000	1.620.000	1.620.000	959.800	660.200	959.800
	70					CHELTUIELI DE CAPITAL			1.640.000	1.640.000	1.585.696	1.585.696	1.414.707	170.989	1.706.570
	71					TITLUL XIII ACTIVE NEFINANCIARE			1.640.000	1.640.000	1.585.696	1.585.696	1.414.707	170.989	1.706.570
	71	01				Active fixe			1.640.000	1.640.000	1.585.696	1.585.696	1.414.707	170.989	1.706.570
	71	01	01			Constructii			1.640.000	1.640.000	1.585.696	1.585.696	1.414.707	170.989	1.706.570




Conducatorul institutiei,

Leonard ACHIRILOAEI

Conducatorul compartimentului
financiar-contabil

Ciprian Dorin ALEXANDRU



CONTUL DE EXECUTIE AL IMPRUMUTURILOR INTERNE - CHELTUIELI
30.09.2021

Capi- tol	Sub- capi- tol	Pa- ra- graf	Gru- pa / Titlu	Ar- ti- col	Ali- ne- at	Denumire indicator	Credite de angajament		Credite bugetare		Angajamente bugetare	Angajamente legale	Plati efectuate	Angajamente legale de platit	Cheltuieli efective
							aprobat la finele perioadei de raportare	trimestriale cumulate	aprobat la finele perioadei de raportare	trimestriale cumulate					
A						B	1	2	3	4	5	6	7	8=6-7	9
5007						CREDITE INTERNE			7.353.060	7.353.060	5.635.798	5.635.798	5.126.064	509.734	8.233.633
6507						INVATAMANT			1.548.270	1.548.270	1.547.507	1.547.507	1.378.306	169.201	530.000
	03					Invatamant prescolar si primar			1.000.920	1.000.920	1.000.160	1.000.160	836.737	163.423	530.000
		01				Invatamant prescolar			1.000.920	1.000.920	1.000.160	1.000.160	836.737	163.423	530.000
			04			Invatamant secundar			547.350	547.350	547.347	547.347	541.569	5.778	
				01		Invatamant secundar inferior			547.350	547.350	547.347	547.347	541.569	5.778	
6707						CULTURA, RECREERE SI RELIGIE			1.152.750	1.152.750	1.152.749	1.152.749	948.974	203.775	
	05					Servicii recreative si sportive			1.152.750	1.152.750	1.152.749	1.152.749	948.974	203.775	
			03			Intretinere gradini publice, parcuri zone verzi, baze sportive si de agrement			1.152.750	1.152.750	1.152.749	1.152.749	948.974	203.775	
7007						LOCUINTE, SERVICII SI DEZVOLTARE PUBLICA			1.369.010	1.369.010	127.955	127.955	127.955		7.703.633
	07					Alimentare cu gaze naturale in localitati			323.640	323.640	127.955	127.955	127.955		
		50				Alte servicii in domeniile locuintelor, serviciilor si dezvoltarii comunale			1.045.370	1.045.370					7.703.633
8407						TRANSPORTURI			3.283.030	3.283.030	2.807.587	2.807.587	2.670.829	136.758	
	03					Transport rutier			3.283.030	3.283.030	2.807.587	2.807.587	2.670.829	136.758	
		03				Strazi			3.283.030	3.283.030	2.807.587	2.807.587	2.670.829	136.758	

Capi- tol	Sub- capi- tol	Pa- ra- graf	Gru- pa / Titlu	Ar- ti- col	Ali- ne- at	Denumire indicator	Credite de angajament		Credite bugetare		Angajamente bugetare	Angajamente legale	Plati efectuate	Angajamente legale de platit	Cheltuieli efective
							aprobat la finele perioadei de raportare	trimestriale cumulate	aprobat la finele perioadei de raportare	trimestriale cumulate					
A						B	1	2	3	4	5	6	7	8=6-7	9
5007						CREDITE INTERNE			7.353.060	7.353.060	5.635.798	5.635.798	5.126.064	509.734	8.233.633
			01			CHELTUIELI CURENTE			760	760					
			58			TITLUL X PROIECTE CU FINANTARE DIN FONDURI EXTERNE NERAMBURSABILE CADRULUI FINANCIAR 2014-2020			760	760					
			58	01		Programe din Fondul European de Dezvoltare Regionala (FEDR)			760	760					
			58	01	03	Cheltuieli neeligibile			760	760					
			70			CHELTUIELI DE CAPITAL			7.352.300	7.352.300	5.635.798	5.635.798	5.126.064	509.734	8.233.633
			71			TITLUL XIII ACTIVE NEFINANCIARE			7.352.300	7.352.300	5.635.798	5.635.798	5.126.064	509.734	8.233.633
			71	01		Active fixe			5.271.670	5.271.670	4.088.291	4.088.291	3.747.758	340.533	7.703.633
			71	01	01	Constructii			5.271.670	5.271.670	4.088.291	4.088.291	3.747.758	340.533	7.703.633
			71	03		Reparatii capitale aferente activelor fixe			2.080.630	2.080.630	1.547.507	1.547.507	1.378.306	169.201	530.000
6507						INVATAMANT			1.548.270	1.548.270	1.547.507	1.547.507	1.378.306	169.201	530.000
			01			CHELTUIELI CURENTE			760	760					
			58			TITLUL X PROIECTE CU FINANTARE DIN FONDURI EXTERNE NERAMBURSABILE CADRULUI FINANCIAR 2014-2020			760	760					
			58	01		Programe din Fondul European de Dezvoltare Regionala (FEDR)			760	760					
			58	01	03	Cheltuieli neeligibile			760	760					
			70			CHELTUIELI DE CAPITAL			1.547.510	1.547.510	1.547.507	1.547.507	1.378.306	169.201	530.000
			71			TITLUL XIII ACTIVE NEFINANCIARE			1.547.510	1.547.510	1.547.507	1.547.507	1.378.306	169.201	530.000
			71	03		Reparatii capitale aferente activelor fixe			1.547.510	1.547.510	1.547.507	1.547.507	1.378.306	169.201	530.000

Capi- tol	Sub- capi- tol	Pa- ra- graf	Gru- pa / Titlu	Ar- ti- col	Ali- ne- at	Denumire indicator	Credite de angajament		Credite bugetare		Angajamente bugetare	Angajamente legale	Plati efectuate	Angajamente legale de platit	Cheltuieli efective
							aprobat la finele perioadei de raportare	trimestriale cumulate	aprobat la finele perioadei de raportare	trimestriale cumulate					
A						B	1	2	3	4	5	6	7	8=6-7	9
6707						CULTURA, RECREERE SI RELIGIE			1.152.750	1.152.750	1.152.749	1.152.749	948.974	203.775	
			70			CHELTUIELI DE CAPITAL			1.152.750	1.152.750	1.152.749	1.152.749	948.974	203.775	
			71			TITLUL XIII ACTIVE NEFINANCIARE			1.152.750	1.152.750	1.152.749	1.152.749	948.974	203.775	
			71	01		Active fixe			1.152.750	1.152.750	1.152.749	1.152.749	948.974	203.775	
			71	01	01	Constructii			1.152.750	1.152.750	1.152.749	1.152.749	948.974	203.775	
7007						LOCUINTE, SERVICII SI DEZVOLTARE PUBLICA			1.369.010	1.369.010	127.955	127.955	127.955		7.703.633
			70			CHELTUIELI DE CAPITAL			1.369.010	1.369.010	127.955	127.955	127.955		7.703.633
			71			TITLUL XIII ACTIVE NEFINANCIARE			1.369.010	1.369.010	127.955	127.955	127.955		7.703.633
			71	01		Active fixe			835.890	835.890	127.955	127.955	127.955		7.703.633
			71	01	01	Constructii			835.890	835.890	127.955	127.955	127.955		7.703.633
			71	03		Reparatii capitale aferente activelor fixe			533.120	533.120					
8407						TRANSPORTURI			3.283.030	3.283.030	2.807.587	2.807.587	2.670.829	136.758	
			70			CHELTUIELI DE CAPITAL			3.283.030	3.283.030	2.807.587	2.807.587	2.670.829	136.758	
			71			TITLUL XIII ACTIVE NEFINANCIARE			3.283.030	3.283.030	2.807.587	2.807.587	2.670.829	136.758	
			71	01		Active fixe			3.283.030	3.283.030	2.807.587	2.807.587	2.670.829	136.758	
			71	01	01	Constructii			3.283.030	3.283.030	2.807.587	2.807.587	2.670.829	136.758	

Conducatorul institutiei,



Leonard ACHIRILOAEI

Conducatorul compartimentului
financiar-contabil

Ciprian Dorin ALEXANDRU



**CONTUL DE EXECUTIE AL INSTITUTIILOR PUBLICE FINANTATE
DIN VENITURI PROPRII SI SUBVENTII DIN BUGETUL LOCAL - VENITURI
30.09.2021**

Pag. 1 -lei-

Capi- tol	Sub- capi- tol	Pa- ra- graf	Gru- pa/ Titlu	Ar- ti- col	Ali- ne- at	Denumire indicator	Prevederi bugetare anuale aprobrate la finele perioadei de raportare	Prevederi bugetare trimestriale cumulate	Drepturi constatate			Incasari realizate	Stingeri pe alte cai decat incasari	Drepturi constatate de incasat
									Total, din care:	din anii precedenti	din anul curent			
A						B	1	2	3=4+5	4	5	6	7	8=3-6-7
0001	10					TOTAL VENITURI-VENITURI PROPRII,SUBVENTII	126.991.600	100.095.900	101.344.260	5.309.362	96.034.898	99.110.101	1.038	2.233.121
0002						I. VENITURI CURENTE	122.362.100	96.392.100	94.571.139	5.309.362	89.261.777	92.336.980	1.038	2.233.121
1510						TAXE PE SERVICII SPECIFICE	1.380.000	1.047.900	1.192.331		1.192.331	1.192.331		
	50					Alte taxe pe servicii specifice	1.380.000	1.047.900	1.192.331		1.192.331	1.192.331		
2900	10					C. VENITURI NEFISCALE	120.982.100	95.344.200	93.378.808	5.309.362	88.069.446	91.144.649	1.038	2.233.121
3000						C1. VENITURI DIN PROPRIETATE	2.533.100	1.879.100	2.117.159	287.577	1.829.582	1.688.698		428.461
3010						VENITURI DIN PROPRIETATE	2.533.100	1.879.100	2.117.159	287.577	1.829.582	1.688.698		428.461
	05					Venituri din concesiuni si inchirieri	2.533.100	1.879.100	2.117.159	286.468	1.830.691	1.688.698		428.461
	30					Alte venituri din concesiuni si inchirieri de catre institutiile publice	2.533.100	1.879.100	2.117.159	286.468	1.830.691	1.688.698		428.461
3010	50					Alte venituri din proprietate				1.109	-1.109			
3300	10					C2. VANZARI DE BUNURI SI SERVICII	118.449.000	93.465.100	91.261.649	5.021.785	86.239.864	89.455.951	1.038	1.804.660
3310						VENITURI DIN PRESTARI DE SERVICII SI ALTE ACTIVITATI	118.363.550	93.388.150	91.043.929	4.845.994	86.197.935	89.396.882		1.647.047
3310	05					Taxe si alte venituri in invatamant	772.450	613.450	527.549	166.116	361.433	355.171		172.378
	08					Venituri din prestari de servicii	2.060.000	1.697.000	1.800.710	32.034	1.768.676	1.763.320		37.390
	13					Contributia de intretinere a persoanelor asistate	500.000	355.000	414.338	17.295	397.043	397.045		17.293
3310	14					Contributia elevilor si studentilor pentru internate, camine si cantine	1.926.500	1.412.500	1.071.833	15.033	1.056.800	1.028.303		43.530
3310	16					Venituri din valorificarea produselor obtinute din activitatea proprie sau anexa	215.200	175.200	43.904		43.904	43.904		
3310	21					Venituri din contractele incheiate cu casele de asigurari sociale de sanatate	97.888.000	76.740.000	74.969.020	4.585.598	70.383.422	74.452.322		516.698

Capi- tol	Sub- capi- tol	Pa- ra- graf	Gru- pa/ Titlu	Ar- ti- col	Ali- ne- at	Denumire indicator	Prevederi bugetare anuale aprobrate la finele perioadei de raportare	Prevederi bugetare trimestriale cumulate	Drepturi constatate			Incasari realizate	Stingeri pe alte cai decat incasari	Drepturi constatate de incasat
									Total, din care:	din anii precedenti	din anul curent			
A						B	1	2	3=4+5	4	5	6	7	8=3-6-7
3310	30					Venituri din contractele incheiate cu directiile de sanatate publica din sume alocate de la bugetul de stat	12.700.000	10.318.000	10.232.839		10.232.839	9.411.760		821.079
3310	50					Alte venituri din prestari de servicii si alte activitati	2.301.400	2.077.000	1.983.736	29.918	1.953.818	1.945.057		38.679
3510						AMENZI, PENALITATI SI CONFISCARI			191	191			183	8
	50					Alte amenzi, penalitati si confiscari			191	191			183	8
3610						DIVERSE VENITURI	66.100	57.600	198.179	175.600	22.579	39.719	855	157.605
	50					Alte venituri	66.100	57.600	198.179	175.600	22.579	39.719	855	157.605
3710						TRANSFERURI VOLUNTARE, ALTELE DECAT SUBVENTIILE	19.350	19.350	19.350		19.350	19.350		
3710	01					Donatii si sponsorizari	15.850	15.850	15.850		15.850	15.850		
	03					Varsaminte din sectiunea de functionare pentru finantarea sectiunii de dezvoltare a bugetului local	-2.377.000	-2.377.000	-30.485		-30.485	-30.485		
3710	04					Varsaminte din sectiunea de functionare	2.377.000	2.377.000	30.485		30.485	30.485		
	50					Alte transferuri voluntare	3.500	3.500	3.500		3.500	3.500		
4000	10					III. OPERATIUNI FINANCIARE			4.629.093		4.629.093	4.629.093		
4010						INCASARI DIN RAMBURSAREA IMPRUMUTURILOR ACORDATE			1.329.093		1.329.093	1.329.093		
4010	15					Sume utilizate din excedentul anului precedent pentru efectuarea de cheltuieli			1.329.093		1.329.093	1.329.093		
4010	15	01				Sume utilizate de administratiile locale din excedentul anului precedent pentru sectiunea de functionare			1.329.093		1.329.093	1.329.093		

Capi- tol	Sub- capi- tol	Pa- ra- graf	Gru- pa/ Titlu	Ar- ti- col	Ali- ne- at	Denumire indicator	Prevederi bugetare anuale aprobrate la finele perioadei de raportare	Prevederi bugetare trimestriale cumulate	Drepturi constatate			Incasari realizate	Stingeri pe alte cai decat incasari	Drepturi constatate de incasat
									Total, din care:	din anii precedenti	din anul curent			
A						B	1	2	3=4+5	4	5	6	7	8=3-6-7
4110						ALTE OPERATIUNI FINANCIARE			3.300.000		3.300.000	3.300.000		
	06					Sume din excedentul anului precedent pentru acoperirea golurilor temporare de casa			3.300.000		3.300.000	3.300.000		
4100	10					IV. SUBVENTII	4.629.500	3.703.800	2.144.028		2.144.028	2.144.028		
4310						SUBVENTII DE LA ALTE ADMINISTRATII	4.629.500	3.703.800	2.144.028		2.144.028	2.144.028		
	09					Subventii pentru institutii publice	3.900.000	2.974.300	2.139.528		2.139.528	2.139.528		
	10					Subventii din bugetele locale pentru finantarea cheltuielilor curente din domeniul sanatatii	10.500	10.500	4.500		4.500	4.500		
4310	14					Subventii din bugetele locale pentru finantarea cheltuielilor de capital din domeniul sanatatii	719.000	719.000						



Conducatorul institutiei

Leonard ACHIRILOAEI

Conducatorul compartimentului
financiar - contabil

Ciprian Dorin ALEXANDRU



**CONTUL DE EXECUTIE AL INSTITUTIILOR PUBLICE FINANTATE
DIN VENITURI PROPRII SI SUBVENTII DIN BUGETUL LOCAL - CHELTUIELI
30.09.2021**

Capi- tol	Sub- capi- tol	Pa- ra- graf	Gru- pa / Titlu	Ar- ti- col	Ali- ne- at	Denumire indicator	Credite de angajament		Credite bugetare		Angajamente bugetare	Angajamente legale	Plati efectuate	Angajamente legale de platit	Cheltuieli efective
							aprobat la finele perioadei de raportare	trimestriale cumulate	aprobat la finele perioadei de raportare	trimestriale cumulate					
A						B	1	2	3	4	5	6	7	8=6-7	9
5010						TOTAL CHELTUIELI DIN VENITURI PROPRII SI SUBVENTII			140.700.700	113.805.000	128.997.965	128.997.965	94.578.062	34.419.903	96.567.251
6510						INVATAMANT			3.900.700	3.015.300	1.589.379	1.589.379	1.456.534	132.845	1.673.426
	03					Invatamant prescolar si primar			1.733.900	1.254.500	892.112	892.112	776.205	115.907	964.151
		01				Invatamant prescolar			1.733.900	1.254.500	892.112	892.112	776.205	115.907	963.711
		02				Invatamant primar									440
	04					Invatamant secundar			2.083.800	1.697.800	667.396	667.396	656.417	10.979	691.456
		01				Invatamant secundar inferior			211.300	169.300	19.911	19.911	19.911		19.545
		02				Invatamant secundar superior			1.872.500	1.528.500	647.485	647.485	636.506	10.979	671.911
	05					Invatamant postliceal			10.000	10.000	3.130	3.130	3.130		3.130
	11					Servicii auxiliare pentru educatie			73.000	53.000	26.741	26.741	20.782	5.959	14.689
		03				Internate si cantine pentru elevi			73.000	53.000	26.741	26.741	20.782	5.959	14.689
6610						SANATATE			126.390.500	102.570.500	119.267.786	119.267.786	86.763.615	32.504.171	88.158.848
	06					Servicii medicale in unitati sanitare cu paturi			126.390.500	102.570.500	119.267.786	119.267.786	86.763.615	32.504.171	88.158.848
6610	06	01				Spitale generale			126.390.500	102.570.500	119.267.786	119.267.786	86.763.615	32.504.171	88.158.848
6710						CULTURA, RECREERE SI RELIGIE			1.346.000	1.225.000	806.321	806.321	775.593	30.728	1.112.074
	50					Alte servicii in domeniile culturii, recreerii si religiei			1.346.000	1.225.000	806.321	806.321	775.593	30.728	1.112.074
6810						ASIGURARI SI ASISTENTA SOCIALA			750.000	598.000	361.437	361.437	344.958	16.479	320.005
	04					Asistenta acordata persoanelor in varsta			736.000	591.000	361.437	361.437	344.958	16.479	320.005
	50					Alte cheltuieli in domeniul asigurari- lor si asistentei sociale			14.000	7.000					
6810	50	50				Alte cheltuieli in domeniul asistentei sociale			14.000	7.000					
7010						LOCUINTE, SERVICII SI DEZVOLTARE PUBLICA			8.313.500	6.396.200	6.973.042	6.973.042	5.237.362	1.735.680	5.302.898

Capi- tol	Sub- capi- tol	Pa- ra- graf	Gru- pa / Titlu	Ar- ti- col	Ali- ne- at	Denumire indicator	Credite de angajament		Credite bugetare		Angajamente bugetare	Angajamente legale	Plati efectuate	Angajamente legale de platit	Cheltuieli efective
							aprobat la finele perioadei de raportare	trimestriale cumulate	aprobat la finele perioadei de raportare	trimestriale cumulate					
A						B	1	2	3	4	5	6	7	8=6-7	9
7010	50					Alte servicii in domeniile locuintelor, serviciilor si dezvoltarii comunale			8.313.500	6.396.200	6.973.042	6.973.042	5.237.362	1.735.680	5.302.898

Capi- tol	Sub- capi- tol	Pa- ra- graf	Gru- pa / Titlu	Ar- ti- col	Ali- ne- at	Denumire indicator	Credite de angajament		Credite bugetare		Angajamente bugetare	Angajamente legale	Plati efectuate	Angajamente legale de platit	Cheltuieli efective
							aprobat la finele perioadei de raportare	trimestriale cumulate	aprobat la finele perioadei de raportare	trimestriale cumulate					
A						B	1	2	3	4	5	6	7	8=6-7	9
5010						TOTAL CHELTUIELI DIN VENITURI PROPRII SI SUBVENTII			140.700.700	113.805.000	128.997.965	128.997.965	94.578.062	34.419.903	96.567.251
	01					CHELTUIELI CURENTE			138.391.700	111.496.000	127.114.388	127.114.388	95.660.485	31.453.903	94.853.225
	10					TITLUL I CHELTUIELI DE PERSONAL			96.647.500	77.247.500	96.647.500	96.647.500	71.912.261	24.735.239	70.297.725
	10	01				Cheltuieli salariale in bani			94.285.900	75.295.500	94.285.900	94.285.900	70.226.190	24.059.710	68.615.523
	10	01	01			Salarii de baza			64.620.000	50.600.500	64.620.000	64.620.000	48.330.609	16.289.391	46.761.721
	10	01	05			Sporuri pentru conditii de munca			12.200.000	10.090.000	12.200.000	12.200.000	9.081.520	3.118.480	8.952.804
	10	01	06			Alte sporuri			7.905.600	6.560.600	7.905.600	7.905.600	5.933.189	1.972.411	6.030.991
	10	01	11			Fond aferent platii cu ora			5.870.000	4.950.000	5.870.000	5.870.000	4.261.164	1.608.836	4.262.807
	10	01	13			Drepturi de delegare			10.000	10.000	10.000	10.000		10.000	
	10	01	17			Indemnizatii de hrana			3.675.300	3.079.400	3.675.300	3.675.300	2.614.708	1.060.592	2.607.200
	10	01	29			Stimulentul de rise			5.000	5.000	5.000	5.000	5.000		
	10	02				Cheltuieli salariale in natura			10.500	10.500	10.500	10.500	6.000	4.500	6.000
	10	02	05			Transportul la si de la locul de munca			10.500	10.500	10.500	10.500	6.000	4.500	6.000
	10	03				Contributii			2.351.100	1.941.500	2.351.100	2.351.100	1.680.071	671.029	1.676.202
	10	03	07			Contributia asiguratorie pentru munca			2.166.100	1.801.500	2.166.100	2.166.100	1.551.917	614.183	1.544.004
	10	03	08			Contributii platite de angajator in numele angajatului			185.000	140.000	185.000	185.000	128.154	56.846	132.198
	20					TITLUL II BUNURI SI SERVICII			40.555.900	33.308.200	29.633.618	29.633.618	22.974.764	6.658.854	23.781.954
	20	01				Bunuri si servicii			12.357.700	10.009.300	8.440.603	8.440.603	6.989.594	1.451.009	7.094.995
	20	01	01			Furnituri de birou			290.300	195.800	122.807	122.807	103.242	19.565	101.418
	20	01	02			Materiale pentru curatenie			698.600	555.500	493.934	493.934	344.428	149.506	332.585
	20	01	03			Incalzit, iluminat si forta motrica			2.213.500	1.775.800	1.702.415	1.702.415	1.540.318	162.097	1.439.178
	20	01	04			Apa, canal si salubritate			1.221.000	940.900	826.181	826.181	807.292	18.889	848.920
	20	01	05			Carburanti si lubrifianti			314.800	241.700	137.274	137.274	126.170	11.104	145.639
	20	01	06			Piese de schimb			329.100	235.700	212.269	212.269	123.648	88.621	160.631

Capi- tol	Sub- capi- tol	Pa- ra- graf	Gru- pa / Titlu	Ar- ti- col	Ali- ne- at	Denumire indicator	Credite de angajament		Credite bugetare		Angajamente bugetare	Angajamente legale	Plati efectuate	Angajamente legale de platit	Cheltuieli efective
							aprobate la finele perioadei de raportare	trimestriale cumulate	aprobate la finele perioadei de raportare	trimestriale cumulate					
A						B	1	2	3	4	5	6	7	8=6-7	9
			20 01 07			Transport			1.000	1.000					
			20 01 08			Posta, telecomunicatii, radio, tv, internet			186.200	142.000	141.233	141.233	119.069	22.164	117.724
			20 01 09			Materiale si prestari de servicii cu caracter functional			5.164.700	4.281.000	3.696.851	3.696.851	2.873.955	822.896	2.970.271
			20 01 30			Alte bunuri si servicii pentru intretinere si functionare			1.938.500	1.639.900	1.107.639	1.107.639	951.472	156.167	978.629
			20 02			Reparatii curente			2.516.500	2.485.900	1.053.262	1.053.262	631.046	422.216	696.250
			20 03			Hrana			3.425.500	2.639.500	2.350.777	2.350.777	1.851.087	499.690	2.015.976
			20 03 01			Hrana pentru oameni			3.395.500	2.617.500	2.340.819	2.340.819	1.841.129	499.690	2.006.018
			20 03 02			Hrana pentru animale			30.000	22.000	9.958	9.958	9.958		9.958
			20 04			Medicamente si materiale sanitare			19.988.200	16.299.700	16.484.042	16.484.042	12.512.499	3.971.543	12.835.866
			20 04 01			Medicamente			10.577.000	8.961.000	9.016.808	9.016.808	6.869.629	2.147.179	7.190.077
			20 04 02			Materiale sanitare			3.887.800	3.103.700	3.260.296	3.260.296	2.128.392	1.131.904	2.457.836
			20 04 03			Reactivi			4.842.000	3.642.000	3.707.579	3.707.579	3.216.848	490.731	2.980.474
			20 04 04			Dezinfectanti			681.400	593.000	499.359	499.359	297.630	201.729	207.479
			20 05			Bunuri de natura obiectelor de inventar			1.375.100	1.115.700	849.323	849.323	714.627	134.696	692.987
			20 05 01			Uniforme si echipament			65.400	24.000	4.444	4.444	4.444		46.817
			20 05 03			Lenjerie si accesorii de pat			159.000	135.000	97.581	97.581	52.007	45.574	42.866
			20 05 30			Alte obiecte de inventar			1.150.700	956.700	747.298	747.298	658.176	89.122	603.304
			20 06			Deplasari, detasari, transferari			96.000	81.000	14.329	14.329	14.329		14.329
			20 06 01			Deplasari interne, detasari, transferari			96.000	81.000	14.329	14.329	14.329		14.329
			20 09			Materiale de laborator			4.000	4.000					
			20 11			Carti, publicatii si materiale documentare			16.000	15.000	3.298	3.298	1.578	1.720	1.578
			20 12			Consultanta si expertiza			18.500	13.800	11.250	11.250	10.000	1.250	11.250

Capi- tol	Sub- capi- tol	Pa- ra- graf	Gru- pa / Titlu	Ar- ti- col	Ali- ne- at	Denumire indicator	Credite de angajament		Credite bugetare		Angajamente bugetare	Angajamente legale	Plati efectuate	Angajamente legale de platit	Cheltuieli efective
							aprobat la finele perioadei de raportare	trimestriale cumulate	aprobat la finele perioadei de raportare	trimestriale cumulate					
A						B	1	2	3	4	5	6	7	8=6-7	9
			20	13		Pregatire profesionala			57.700	55.000	21.095	21.095	12.895	8.200	12.895
			20	14		Protectia muncii			16.800	16.800	6.006	6.006	6.006		6.244
			20	25		Cheltuieli judiciare si extrajudiciare derivate din actiuni in reprezentarea intereselor statului, potrivit dispozitiilor legale			10.500	8.900	921	921	921		747
			20	30		Alte cheltuieli			673.400	563.600	398.712	398.712	230.182	168.530	398.837
			20	30	01	Reclama si publicitate			4.600	3.500	874	874	874		874
			20	30	03	Prime de asigurare non-viata			19.300	16.700	5.088	5.088	5.088		5.088
			20	30	04	Chirii			340.100	254.000	221.015	221.015	198.211	22.804	221.015
			20	30	30	Alte cheltuieli cu bunuri si servicii			309.400	289.400	171.735	171.735	26.009	145.726	171.860
			55			TITLUL VII ALTE TRANSFERURI			438.500	361.400	294.024	294.024	241.256	52.768	241.346
			55	01		A. Transferuri interne			438.500	361.400	294.024	294.024	241.256	52.768	241.346
			55	01	18	Alte transferuri curente interne			438.500	361.400	294.024	294.024	241.256	52.768	241.346
			57			TITLUL VIII ASISTENTA SOCIALA			19.000	17.000					
			57	02		Ajutoare sociale			19.000	17.000					
			57	02	01	Ajutoare sociale in numerar			19.000	17.000					
			59			TITLUL XI ALTE CHELTUIELI			730.800	561.900	539.246	539.246	532.204	7.042	532.200
			59	40		Sume aferente persoanelor cu handicap neincadrate			730.800	561.900	539.246	539.246	532.204	7.042	532.200
			70			CHELTUIELI DE CAPITAL			3.096.000	3.096.000	2.996.485	2.996.485	30.485	2.966.000	1.714.026
			71			TITLUL XIII ACTIVE NEFINANCIARE			3.096.000	3.096.000	2.996.485	2.996.485	30.485	2.966.000	1.714.026
			71	01		Active fixe			1.963.000	1.963.000	1.863.485	1.863.485	30.485	1.833.000	1.714.026
			71	01	01	Constructii									3.916
			71	01	02	Masini, echipamente si mijloace de transport			1.849.000	1.849.000	1.836.225	1.836.225	3.225	1.833.000	1.622.006

Capi- tol	Sub- capi- tol	Pa- ra- graf	Gru- pa / Titlu	Ar- ti- col	Ali- ne- at	Denumire indicator	Credite de angajament		Credite bugetare		Angajamente bugetare	Angajamente legale	Plati efectuate	Angajamente legale de platit	Cheltuieli efective
							aprobat la finele perioadei de raportare	trimestriale cumulate	aprobat la finele perioadei de raportare	trimestriale cumulate					
A						B	1	2	3	4	5	6	7	8=6-7	9
						internet			37.500	31.500	22.850	22.850	22.850		22.755
	20	01	09			Materiale si prestari de servicii cu caracter functional			84.500	82.500	24.981	24.981	24.981		27.299
	20	01	30			Alte bunuri si servicii pentru intretinere si functionare			783.200	665.800	271.706	271.706	253.791	17.915	284.446
	20	03				Hrana			1.880.500	1.322.500	919.221	919.221	808.043	111.178	974.863
	20	03	01			Hrana pentru oameni			1.880.500	1.322.500	919.221	919.221	808.043	111.178	974.863
	20	04				Medicamente si materiale sanitare			3.000	3.000					
	20	04	01			Medicamente			3.000	3.000					
	20	05				Bunuri de natura obiectelor de inventar			277.500	217.500	54.408	54.408	54.408		51.144
	20	05	01			Uniforme si echipament			5.000	5.000					21.817
	20	05	03			Lenjerie si accesorii de pat			21.000	24.000					
	20	05	30			Alte obiecte de inventar			251.500	188.500	54.408	54.408	54.408		29.327
	20	06				Deplasari, detasari, transferari			80.000	66.000	12.578	12.578	12.578		12.578
	20	06	01			Deplasari interne, detasari, transferari			80.000	66.000	12.578	12.578	12.578		12.578
	20	09				Materiale de laborator			4.000	4.000					
	20	11				Carti, publicatii si materiale documentare			8.000	7.000					
	20	13				Pregatire profesionala			8.000	8.000	300	300	300		300
	20	14				Protectia muncii			2.000	2.000					
	20	30				Alte cheltuieli			73.000	57.000	4.585	4.585	4.585		4.585
	20	30	01			Reclama si publicitate			2.000	1.000					
	20	30	30			Alte cheltuieli cu bunuri si servicii			71.000	56.000	4.585	4.585	4.585		4.585
	55					TITLUL VII ALTE TRANSFERURI			127.500	102.500	43.437	43.437	43.437		33.437
	55	01				A. Transferuri interne			127.500	102.500	43.437	43.437	43.437		33.437
	55	01	18			Alte transferuri curente interne			127.500	102.500	43.437	43.437	43.437		33.437

Capi- tol	Sub- capi- tol	Pa- ra- graf	Gru- pa / Titlu	Ar- ti- col	Ali- ne- at	Denumire indicator	Credite de angajament		Credite bugetare		Angajamente bugetare	Angajamente legale	Plati efectuate	Angajamente legale de platit	Cheltuieli efective
							aprobat la finele perioadei de raportare	trimestriale cumulate	aprobat la finele perioadei de raportare	trimestriale cumulate					
A						B	1	2	3	4	5	6	7	8=6-7	9
			57			TITLUL VIII ASISTENTA SOCIALA			19.000	17.000					
			57	02		Ajutoare sociale			19.000	17.000					
			57	02	01	Ajutoare sociale in numerar			19.000	17.000					
			70			CHELTUIELI DE CAPITAL									26.748
			71			TITLUL XIII ACTIVE NEFINANCIARE									26.748
			71	01		Active fixe									26.748
			71	01	01	Constructii									1.566
			71	01	02	Masini, echipamente si mijloace de transport									1.749
			71	01	03	Mobilier, aparatura birotica si alte active corporale									23.633
6610						SANATATE			126.390.500	102.570.500	119.267.786	119.267.786	86.763.615	32.504.171	88.158.848
			01			CHELTUIELI CURENTE			124.204.500	100.384.500	117.404.539	117.404.539	87.866.368	29.538.171	86.568.794
			10			TITLUL I CHELTUIELI DE PERSONAL			91.500.500	73.335.500	91.500.500	91.500.500	68.389.144	23.111.356	66.750.111
			10	01		Cheltuieli salariale in bani			89.255.000	71.475.000	89.255.000	89.255.000	66.781.160	22.473.840	65.145.949
			10	01	01	Salarii de baza			60.400.000	47.400.000	60.400.000	60.400.000	45.413.969	14.986.031	43.826.250
			10	01	05	Sporuri pentru conditii de munca			12.200.000	10.090.000	12.200.000	12.200.000	9.081.520	3.118.480	8.952.804
			10	01	06	Alte sporuri			7.500.000	6.250.000	7.500.000	7.500.000	5.658.743	1.841.257	5.756.158
			10	01	11	Fond aferent platii cu ora			5.870.000	4.950.000	5.870.000	5.870.000	4.261.164	1.608.836	4.262.807
			10	01	13	Drepturi de delegare			10.000	10.000	10.000	10.000		10.000	
			10	01	17	Indemnizatii de hrana			3.270.000	2.770.000	3.270.000	3.270.000	2.360.764	909.236	2.347.930
			10	01	29	Stimulentul de risc			5.000	5.000	5.000	5.000	5.000		6.000
			10	02		Cheltuieli salariale in natura			10.500	10.500	10.500	10.500	6.000	4.500	6.000
			10	02	05	Transportul la si de la locul de munca			10.500	10.500	10.500	10.500	6.000	4.500	6.000
			10	03		Contributii			2.235.000	1.850.000	2.235.000	2.235.000	1.601.984	633.016	1.598.162
			10	03	07	Contributia asiguratorie pentru munca			2.050.000	1.710.000	2.050.000	2.050.000	1.473.830	576.170	1.465.964

Capi- tol	Sub- capi- tol	Pa- ra- graf	Gru- pa / Titlu	Ar- ti- col	Ali- ne- at	Denumire indicator	Credite de angajament		Credite bugetare		Angajamente bugetare	Angajamente legale	Plati efectuate	Angajamente legale de platit	Cheltuieli efective
							aprobat la finele perioadei de raportare	trimestriale cumulate	aprobat la finele perioadei de raportare	trimestriale cumulate					
A						B	1	2	3	4	5	6	7	8=6-7	9
			10	03	08	Contributii platite de angajator in numele angajatului			185.000	140.000	185.000	185.000	128.154	56.846	132.198
			20			TITLUL II BUNURI SI SERVICII			32.054.000	26.549.000	25.426.693	25.426.693	18.999.878	6.426.815	19.341.614
			20	01		Bunuri si servicii			7.532.000	5.972.000	5.845.449	5.845.449	4.479.323	1.366.126	4.587.661
			20	01	01	Furnituri de birou			210.000	130.000	96.355	96.355	79.611	16.744	75.236
			20	01	02	Materiale pentru curatenie			560.000	440.000	447.049	447.049	301.136	145.913	295.244
			20	01	03	Incalzit, iluminat si forta motrica			1.630.000	1.250.000	1.267.544	1.267.544	1.120.974	146.570	1.034.884
			20	01	04	Apa, canal si salubritate			717.000	537.000	480.362	480.362	475.268	5.094	522.700
			20	01	05	Carburanti si lubrifianti			47.000	47.000	31.336	31.336	20.232	11.104	22.890
			20	01	06	Piese de schimb			276.000	196.000	195.591	195.591	107.151	88.440	140.576
			20	01	07	Transport			1.000	1.000					
			20	01	08	Posta, telecomunicatii, radio, tv, internet			68.000	48.000	65.539	65.539	43.375	22.164	42.125
			20	01	09	Materiale si prestari de servicii cu caracter functional			3.600.000	2.980.000	2.861.224	2.861.224	2.062.719	798.505	2.179.698
			20	01	30	Alte bunuri si servicii pentru intretinere si functionare			423.000	343.000	400.449	400.449	268.857	131.592	274.308
			20	02		Reparatii curente			2.332.000	2.332.000	1.011.957	1.011.957	589.741	422.216	654.945
			20	03		Hrana			1.280.000	1.100.000	1.279.762	1.279.762	902.637	377.125	884.472
			20	03	01	Hrana pentru oameni			1.280.000	1.100.000	1.279.762	1.279.762	902.637	377.125	884.472
			20	04		Medicamente si materiale sanitare			19.901.000	16.236.000	16.467.029	16.467.029	12.495.486	3.971.543	12.823.758
			20	04	01	Medicamente			10.569.000	8.954.000	9.015.146	9.015.146	6.867.967	2.147.179	7.189.361
			20	04	02	Materiale sanitare			3.840.000	3.070.000	3.248.487	3.248.487	2.116.583	1.131.904	2.450.611
			20	04	03	Reactivi			4.842.000	3.642.000	3.707.579	3.707.579	3.216.848	490.731	2.980.474
			20	04	04	Dezinfectanti			650.000	570.000	495.817	495.817	294.088	201.729	203.312
			20	05		Bunuri de natura obiectelor de inventar			745.000	645.000	644.584	644.584	510.425	134.159	222.661

Capi- tol	Sub- capi- tol	Pa- ra- graf	Gru- pa / Titlu	Ar- ti- col	Ali- ne- at	Denumire indicator	Credite de angajament		Credite bugetare		Angajamente bugetare	Angajamente legale	Plati efectuate	Angajamente legale de platit	Cheltuieli efective
							aprobat la finele perioadei de raportare	trimestriale cumulate	aprobat la finele perioadei de raportare	trimestriale cumulate					
A						B	1	2	3	4	5	6	7	8=6-7	9
						PRECEDENTI SI RECUPERATE IN ANUL CURENT			-780.000	-780.000	-1.102.753	-1.102.753	-1.102.753		
						85 01 Plati efectuate in anii precedenti si recuperate in anul curent			-780.000	-780.000	-1.102.753	-1.102.753	-1.102.753		
						85 01 01 Plati efectuate in anii precedenti si recuperate in anul curent (SF)			-780.000	-780.000	-1.102.753	-1.102.753	-1.102.753		
						CULTURA, RECREIERE SI RELIGIE			1.346.000	1.225.000	806.321	806.321	775.593	30.728	1.112.074
						01 CHELTUIELI CURENTE			1.353.000	1.232.000	812.831	812.831	782.103	30.728	1.075.316
						20 TITLUL II BUNURI SI SERVICII			1.353.000	1.232.000	812.831	812.831	782.103	30.728	1.075.316
						20 01 Bunuri si servicii			1.153.000	1.057.000	711.405	711.405	680.677	30.728	646.279
						20 01 01 Furnituri de birou			8.000	6.000	4.397	4.397	4.272	125	4.456
						20 01 02 Materiale pentru curatenie			8.000	6.000	6.842	6.842	5.681	1.161	6.076
						20 01 03 Incalzit, iluminat si forta motrica			20.000	15.000	13.366	13.366	12.361	1.005	-6.308
						20 01 04 Apa, canal si salubritate			48.000	43.000	23.267	23.267	23.267		21.525
						20 01 05 Carburanti si lubrifianti			4.000	3.000	2.291	2.291	2.291		2.421
						20 01 06 Piese de schimb			35.000	25.000	13.085	13.085	12.904	181	16.462
						20 01 08 Posta, telecomunicatii, radio, tv, internet			21.000	16.000	12.129	12.129	12.129		12.129
						20 01 09 Materiale si prestari de servicii cu caracter functional			749.000	711.000	515.707	515.707	491.316	24.391	473.569
						20 01 30 Alte bunuri si servicii pentru intretinere si functionare			260.000	232.000	120.321	120.321	116.456	3.865	115.949
						20 02 Reparatii curente			30.000	20.000	4.891	4.891	4.891		4.891
						20 04 Medicamente si materiale sanitare			6.000	5.000	1.200	1.200	1.200		2.005
						20 04 01 Medicamente			1.000	1.000					
						20 04 02 Materiale sanitare			1.000	1.000	350	350	350		350

Capi- tol	Sub- capi- tol	Pa- ra- graf	Gru- pa / Titlu	Ar- ti- col	Ali- ne- at	Denumire indicator	Credite de angajament		Credite bugetare		Angajamente bugetare	Angajamente legale	Plati efectuate	Angajamente legale de platit	Cheltuieli efective
							aprobat la finele perioadei de raportare	trimestriale cumulate	aprobat la finele perioadei de raportare	trimestriale cumulate					
A						B	1	2	3	4	5	6	7	8=6-7	9
			20	04	04	Dezinfectanti			4.000	3.000	850	850	850		1.655
			20	05		Bunuri de natura obiectelor de inventar			152.000	140.000	92.614	92.614	92.614		419.182
			20	05	01	Uniforme si echipament			12.000	7.000	2.814	2.814	2.814		16.473
			20	05	03	Lenjerie si accesorii de pat			2.000	2.000					
			20	05	30	Alte obiecte de inventar			138.000	131.000	89.800	89.800	89.800		402.709
			20	06		Deplasari, detasari, transferari			4.000	3.000	399	399	399		399
			20	06	01	Deplasari interne, detasari, transferari			4.000	3.000	399	399	399		399
			20	13		Pregatire profesionala			4.000	3.000					
			20	14		Protectia muncii			2.000	2.000	842	842	842		1.080
			20	30		Alte cheltuieli			2.000	2.000	1.480	1.480	1.480		1.480
			20	30	03	Prime de asigurare non-viata			2.000	2.000	1.480	1.480	1.480		1.480
			70			CHELTUIELI DE CAPITAL									36.758
			71			TITLUL XIII ACTIVE NEFINANCIARE									36.758
			71	01		Active fixe									36.758
			71	01	02	Masini, echipamente si mijloace de transport									35.729
			71	01	03	Mobilier, aparatura birotica si alte active corporale									1.029
			84			PLATI EFECTUATE IN ANII PRECEDENTI SI RECUPERATE IN ANUL CURENT			-7.000	-7.000	-6.510	-6.510	-6.510		
			85			Titlul XIX PLATI EFECTUATE IN ANII PRECEDENTI SI RECUPERATE IN ANUL CURENT			-7.000	-7.000	-6.510	-6.510	-6.510		
			85	01		Plati efectuate in anii precedenti si recuperate in anul curent			-7.000	-7.000	-6.510	-6.510	-6.510		
			85	01	01	Plati efectuate in anii precedenti si			-7.000	-7.000	-6.510	-6.510	-6.510		

Capi- tol	Sub- capi- tol	Pa- ra- graf	Gru- pa / Titlu	Ar- ti- col	Ali- ne- at	Denumire indicator	Credite de angajament		Credite bugetare		Angajamente bugetare	Angajamente legale	Plati efectuate	Angajamente legale de platit	Cheltuieli efective
							aprobat la finele perioadei de raportare	trimestriale cumulate	aprobat la finele perioadei de raportare	trimestriale cumulate					
A						B	1	2	3	4	5	6	7	8=6-7	9
						recuperate in anul curent (SF)			-7.000	-7.000	-6.510	-6.510	-6.510		
6810						ASIGURARI SI ASISTENTA SOCIALA			750.000	598.000	361.437	361.437	344.958	16.479	320.005
01						CHELTUIELI CURENTE			750.000	598.000	361.437	361.437	344.958	16.479	320.005
20						TITLUL II BUNURI SI SERVICII			750.000	598.000	361.437	361.437	344.958	16.479	320.005
20 01						Bunuri si servicii			332.000	282.000	191.630	191.630	187.075	4.555	171.712
20 01 01						Furnituri de birou			10.000	7.000	1.711	1.711	994	717	969
20 01 02						Materiale pentru curatenie			27.000	21.000	18.348	18.348	18.348		8.968
20 01 03						Incalzit, iluminat si forta motrica			120.000	100.000	72.838	72.838	71.451	1.387	72.838
20 01 04						Apa, canal si salubritate			45.000	35.000	21.728	21.728	21.728		21.728
20 01 08						Posta, telecomunicatii, radio, tv, internet			16.000	12.000	11.839	11.839	11.839		11.839
20 01 09						Materiale si prestari de servicii cu caracter functional			12.000	9.000	1.232	1.232	1.232		1.232
20 01 30						Alte bunuri si servicii pentru intretinere si functionare			102.000	98.000	63.934	63.934	61.483	2.451	54.138
20 02						Reparatii curente			26.000	26.000					
20 03						Hrana			235.000	195.000	141.836	141.836	130.449	11.387	146.683
20 03 01						Hrana pentru oameni			235.000	195.000	141.836	141.836	130.449	11.387	146.683
20 04						Medicamente si materiale sanitare			62.000	44.000	7.206	7.206	7.206		1.610
20 04 01						Medicamente			4.000	3.000	1.662	1.662	1.662		716
20 04 02						Materiale sanitare			36.000	25.000	4.657	4.657	4.657		187
20 04 04						Dezinfectanti			22.000	16.000	887	887	887		707
20 05						Bunuri de natura obiectelor de inventar			95.000	51.000	20.765	20.765	20.228	537	
20 05 01						Uniforme si echipament			2.000	1.000					
20 05 03						Lenjerie si accesorii de pat			36.000	9.000	6.876	6.876	6.876		
20 05 30						Alte obiecte de inventar			57.000	41.000	13.889	13.889	13.352	537	

Capi- tol	Sub- capi- tol	Pa- ra- graf	Gru- pa / Titlu	Ar- ti- col	Ali- ne- at	Denumire indicator	Credite de angajament		Credite bugetare		Angajamente bugetare	Angajamente legale	Plati efectuate	Angajamente legale de platit	Cheltuieli efective
							aprobat la finele perioadei de raportare	trimestriale cumulate	aprobat la finele perioadei de raportare	trimestriale cumulate					
A						B	1	2	3	4	5	6	7	8=6-7	9
7010						LOCUINTE, SERVICII SI DEZVOLTARE PUBLICA			8.313.500	6.396.200	6.973.042	6.973.042	5.237.362	1.735.680	5.302.898
	01					CHELTUIELI CURENTE			8.183.500	6.266.200	6.946.202	6.946.202	5.210.522	1.735.680	5.242.432
	10					TITLUL I CHELTUIELI DE PERSONAL			5.147.000	3.912.000	5.147.000	5.147.000	3.523.117	1.623.883	3.547.614
	10	01				Cheltuieli salariale in bani			5.030.900	3.820.500	5.030.900	5.030.900	3.445.030	1.585.870	3.469.574
	10	01	01			Salarii de baza			4.220.000	3.200.500	4.220.000	4.220.000	2.916.640	1.303.360	2.935.471
	10	01	06			Alte sporuri			405.600	310.600	405.600	405.600	274.446	131.154	274.833
	10	01	17			Indemnizatii de hrana			405.300	309.400	405.300	405.300	253.944	151.356	259.270
	10	03				Contributii			116.100	91.500	116.100	116.100	78.087	38.013	78.040
	10	03	07			Contributia asiguratorie pentru munca			116.100	91.500	116.100	116.100	78.087	38.013	78.040
	20					TITLUL II BUNURI SI SERVICII			2.644.700	2.033.400	1.486.715	1.486.715	1.434.728	51.987	1.431.778
	20	01				Bunuri si servicii			1.922.500	1.489.500	1.137.269	1.137.269	1.109.336	27.933	1.119.572
	20	01	01			Furnituri de birou			20.300	15.800	11.612	11.612	9.989	1.623	11.827
	20	01	02			Materiale pentru curatenie			12.600	11.500	10.482	10.482	10.482		11.095
	20	01	03			Incalzit, iluminat si forta motrica			232.500	228.800	211.979	211.979	199.808	12.171	201.076
	20	01	04			Apa, canal si salubritate			312.000	250.900	238.089	238.089	224.294	13.795	220.232
	20	01	05			Carburanti si lubrifianti			201.800	141.700	87.702	87.702	87.702		104.612
	20	01	06			Piese de schimb			10.100	6.700	3.593	3.593	3.593		3.593
	20	01	08			Posta, telecomunicatii, radio, tv, internet			43.700	34.500	28.876	28.876	28.876		28.876
	20	01	09			Materiale si prestari de servicii cu caracter functional			719.200	498.500	293.707	293.707	293.707		288.473
	20	01	30			Alte bunuri si servicii pentru intretinere si functionare			370.300	301.100	251.229	251.229	250.885	344	249.788
	20	02				Reparatii curente			128.500	107.900	36.414	36.414	36.414		36.414
	20	03				Hrana			30.000	22.000	9.958	9.958	9.958		9.958
	20	03	02			Hrana pentru animale			30.000	22.000	9.958	9.958	9.958		9.958

Capi- tol	Sub- capi- tol	Pa- ra- graf	Gru- pa / Titlu	Ar- ti- col	Ali- ne- at	Denumire indicator	Credite de angajament		Credite bugetare		Angajamente bugetare	Angajamente legale	Plati efectuate	Angajamente legale de platit	Cheltuieli efective
							aprobat la finele perioadei de raportare	trimestriale cumulate	aprobat la finele perioadei de raportare	trimestriale cumulate					
A						B	1	2	3	4	5	6	7	8=6-7	9
			20	04		Medicamente si materiale sanitare			16.200	11.700	8.607	8.607	8.607		8.493
			20	04	02	Materiale sanitare			10.800	7.700	6.802	6.802	6.802		6.688
			20	04	04	Dezinfectanti			5.400	4.000	1.805	1.805	1.805		1.805
			20	05		Bunuri de natura obiectelor de inventar			105.600	62.200	36.952	36.952	36.952		
			20	05	01	Uniforme si echipament			36.400	1.000	380	380	380		
			20	05	30	Alte obiecte de inventar			69.200	61.200	36.572	36.572	36.572		
			20	06		Deplasari, detasari, transferari			2.000	2.000					
			20	06	01	Deplasari interne, detasari, transferari			2.000	2.000					
			20	11		Carti, publicatii si materiale documentare			3.000	3.000	1.578	1.578	1.578		1.578
			20	12		Consultanta si expertiza			18.500	13.800	11.250	11.250	10.000	1.250	11.250
			20	13		Pregatire profesionala			15.700	14.000	5.250	5.250	5.250		5.250
			20	14		Protectia muncii			7.800	7.800	5.164	5.164	5.164		5.164
			20	25		Cheltuieli judiciare si extrajudiciare derivate din actiuni in reprezentarea intereselor statului, potrivit dispozitiilor legale			10.500	8.900	921	921	921		747
			20	30		Alte cheltuieli			384.400	290.600	233.352	233.352	210.548	22.804	233.352
			20	30	01	Reclama si publicitate			2.600	2.500	874	874	874		874
			20	30	03	Prime de asigurare non-viata			17.300	14.700	3.608	3.608	3.608		3.608
			20	30	04	Chirii			340.100	254.000	221.015	221.015	198.211	22.804	221.015
			20	30	30	Alte cheltuieli cu bunuri si servicii			24.400	19.400	7.855	7.855	7.855		7.855
			55			TITLUL VII ALTE TRANSFERURI			311.000	258.900	250.587	250.587	197.819	52.768	207.909
			55	01		A. Transferuri interne			311.000	258.900	250.587	250.587	197.819	52.768	207.909
			55	01	18	Alte transferuri curente interne			311.000	258.900	250.587	250.587	197.819	52.768	207.909
			59			TITLUL XI ALTE CHELTUIELI			80.800	61.900	61.900	61.900	54.858	7.042	55.131

Capi- tol	Sub- capi- tol	Pa- ra- graf	Gru- pa / Titlu	Ar- ti- col	Ali- ne- at	Denumire indicator	Credite de angajament		Credite bugetare		Angajamente bugetare	Angajamente legale	Plati efectuate	Angajamente legale de platit	Cheltuieli efective
							aprobate la finele perioadei de raportare	trimestriale cumulate	aprobate la finele perioadei de raportare	trimestriale cumulate					
A						B	1	2	3	4	5	6	7	8=6-7	9
	59	40				Sume aferente persoanelor cu handicap neincadrate			80.800	61.900	61.900	61.900	54.858	7.042	55.131
	70					CHELTUIELI DE CAPITAL			130.000	130.000	30.485	30.485	30.485		60.466
	71					TITLUL XIII ACTIVE NEFINANCIARE			130.000	130.000	30.485	30.485	30.485		60.466
	71	01				Active fixe			130.000	130.000	30.485	30.485	30.485		60.466
	71	01	01			Constructii									60.466
	71	01	02			Masini, echipamente si mijloace de transport			16.000	16.000	3.225	3.225	3.225		2.550
	71	01	03			Mobilier, aparatura birotica si alte active corporale									40.460
	71	01	30			Alte active fixe (inclusiv reparatii capitale)			114.000	114.000	27.260	27.260	27.260		3.672
	84					PLATI EFECTUATE IN ANII PRECEDENTI SI RECUPERATE IN ANUL CURENT					-3.645	-3.645	-3.645		13.784
	85					Titlul XIX PLATI EFECTUATE IN ANII PRECEDENTI SI RECUPERATE IN ANUL CURENT					-3.645	-3.645	-3.645		
	85	01				Plati efectuate in anii precedenti si recuperate in anul curent					-3.645	-3.645	-3.645		
	85	01	01			Plati efectuate in anii precedenti si recuperate in anul curent (SF)					-3.645	-3.645	-3.645		



Conducatorul institutiei,

Leonard ACHIRILOAEI

Conducatorul compartimentului
financiar-contabil

Ciprian Dorin ALEXANDRU

