



Roman

MUNICIPIUL ROMAN

Piața Roman-Vodă nr. 1 www.primariaroman.ro
Tel. 0233.741.651, 0233.741.119, 0233.744.650
Fax. 0233.741.604

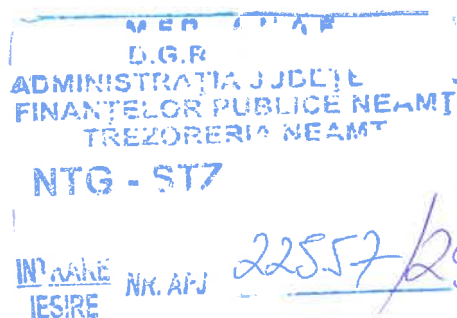
Serviciul emitent: Direcția Economică

Nr. 21136 din 29.10.2020

E-mail: contabilitate@primariaroman.ro

Către

A.J.F.P Neamț



Vă înaintăm alăturat situația privind darea de seama la 30.09.2020.


Ordonator principal de credite

Leonard ACHIRILOAIEI



Director economic

Ec. Ciprian Dorin ALEXANDRU



BILANT
30.09.2020

Elena STAN
Trezorier sef



pag.: 1 - lei -

COD	DENUMIRE INDICATORI	SOLD LA INCEPUTUL PERIOADEI	SOLD LA SFARSITUL PERIOADEI
01003	1.Active fixe necorporale (ct.2030000+2050000+2060000+2080100+2080200+2330000-2800300-2800500-2800801-2800809-2900400-2900500-2900801-2900809-2930100*)	1.835.487	2.687.707
01004	2.Instalatii tehnice, mijloace de transport, animale, plantatii, mobilier, aparatura birotica si alte active corporale (ct.2130100+2130200+2130300+2130400+2140000+2310000-2810301-2810302-2810303-2810304-2810400-2910301-2910302-2910303-2910304-2910400-2930200*)	40.021.397	40.124.740
01005	3.Terenuri si cladiri (ct.2110100+2110200+2120101+2120102+2120201+2120301+2120401+2120501+2120601+2120901+2310000-2810100-2810201-2810202-2810203-2810204-2810205-2810206-2810207-2810208-2910100-2910201-2910202-2910203-2910204-2910205-2910206-2910207-2910208-2930200)	748.982.744	824.575.789
01007	5.Active financiare necurente (investitii pe termen lung) peste un an (ct.2600100+2600200+2600300+2650000+2670201+2670202+2670203+2670204+2670205+2670208-2960101-2960102-2960103-2960200), din care:	582.542	105.020
01008	Titluri de participare (ct.2600100+2600200+2600300-2960101-2960102-2960103)	582.542	105.020
01009	6.Creante necurente - sume ce urmeaza a fi incasate dupa o perioada mai mare de un an (ct.4110201+4110208+4130200+4280202+4610201+4610209-4910200-4960200) din care:	4.047.675	3.729.110
01010	Creante comerciale necurente - sume ce urmeaza a fi incasate dupa o perioada mai mare de un an (ct.4110201+4110208+4130200+4610201-4910200-4960200)	26.780	26.080
01015	7.TOTAL ACTIVE NECURENTE (rd.03+04+05+06+07+09)	795.469.845	871.222.366
01019	1.Stocuri (ct.3010000+3020100+3020200+3020300+3020400+3020500+3020600+3020700+3020800+3020900+3030100+3030200+3040100+3040200+3050100+3050200+3070000+3090000+3310000+3320000+3410000+3450000+3460000+3470000+3490000+3510100+3510200+3540100+3540500+3540600+3560000+3570000+3580000+3590000+3610000+3710000+3810000+/-3480000+/-3780000-3910000-3920100-3920200-3920300-3930000-3940100-3940500-3940600-3950100-3950200-3950300-3950400-3950600-3950700-3950800-3960000-3970100-3970200-3970300-3980000-4420803)	20.821.216	21.755.318
01021	Creante din operatiuni comerciale, avansuri si alte decontari (ct.2320000+2340000+4090101+4090102+4110101+4110108+4130100+4180000+4250000+4280102+4610101+4610109+4730109***+4810101+4810102+4810103+4810900+4830000+4840000+4890101+4890301-4910100-4960100+5120800) din care:	8.149.878	3.060.188
01022	Creante comerciale si avansuri (ct.2320000+2340000+4090101+4090102+4110101+4110108+4130100+4180000+4610101-4910100-4960100),din care:	7.050.461	1.958.146
01023	Creante bugetare (ct.4310100**+4310200**+4310300**+4310400**+4310500**+4310600**+4310700**+4370100**+4370200**+4370300**+4420400+4420802+4440000**+4460100**+4460200**+4480200+4610102+4610104+4630000+4640000+4650100+4650200+4660401+4660402+4660500+4660900+4810101**+4810102**+)		

COD	DENUMIRE INDICATORI	SOLD LA INCEPUTUL PERIOADEI	SOLD LA SFARSITUL PERIOADEI
01024	4810103***+4810900**-4970000), din care: Creantele bugetului general consolidat (ct.4630000+4640000+4650100+4650200+4660401+4660402+4660500+4660900-4970000)	33.934.203	39.584.309
01025	Creante din operatiuni cu fonduri externe nerambursabile si fonduri de la buget (ct.4500100+4500300+4500501+4500502+4500503+4500504+4500505+4500700+4510100+4510300+4510500+4530100+4540100+4540301+4540302+4540501+4540502+4540503+4540504+4550100+4550301+4550302+4550303+4560100+4560303+4560309+4570100+4570201+4570202+4570203+4570205+4570206+4570209+4570301+4570302+4570309+4580100+4580301+4580302+4610103+4730103**+4740000+4760000), din care:	33.934.203	39.584.309
01026	Sume de primit de la Comisia Europeana (ct.4500100+4500300+4500501+4500502+4500503+4500504+4500505+4500700)	1.057.568	2.520.229
01027	Imprumuturi pe termen scurt acordate (ct.2670101+2670102+2670103+2670104+2670105+2670108+2670601+2670602+2670603+2670604+2670605+2670609+4680101+4680102+4680103+4680104+4680105+4680106+4680107+4680108+4680109+4690103+4690105+4690106+4690108+4690109)	1.006.486	218.603
01030	Total creante curente (rd.21+23+25+27)	10.000	7.329.403
01033	Conturi la trezorerie, casa in lei. (ct.5100000+5120101+5120501+5130101+5130301+5130302+5140101+5140301+5140302+5150101+5150103+5150301+5150500+5150600+5160101+5160301+5160302+5170101+5170301+5170302+5200100+5210100+5210300+5230000+5250101+5250102+5250301+5250302+5250400+5260000+5270000+5280000+5290101+5290201+5290301+5290400+5290901+5310101+5410101+5500101+5520000+5550101+5550400+5570101+5580101+5580201+5590101+5600101+5600300+5600401+5610101+5610300+5620101+5620300+5620401+5710100+5710300+5710400+5740101+5740102+5740301+5740302+5740400+5750100+5750300+5750400-7700000)	43.151.649	52.494.129
010331	Dobanda de incasat,alte valori,avansuri de trezorerie (ct.5180701+5320100+5320200+5320300+5320400+5320500+5320600+5320800+5420100)	18.891.862	30.620.634
01035	Conturi la institutii de credit, BNR, casa in valuta (ct.5110101+5110102+5120102+5120402+5120502+5130102+5130202+5140102+5140202+5150102+5150202+5150302+5160102+5160202+5170102+5170202+5290102+5290202+5290302+5290902+5310402+5410102+5410202+5500102+5550102+5550202+5570202+5580102+5580202+5580302+5580303+5590102+5590202+5600102+5600103+5600402+5610102+5610103+5620102+5620103+5620402)	381.527	381.720
01040	Total disponibilitati si alte valori (rd.33+33.1+35+35.1)	11.731.940	314.373
01042	6.Cheltuieli in avans (ct.4710000)	3.000	31.316.727
01045	7.TOTAL ACTIVE CURENTE (rd.19+30+31+40+41+41.1+42)	94.981.194	105.566.174
01046	8.TOTAL ACTIVE (rd.15+45)	890.451.039	976.788.540
01052	1.Sume necurente - sume ce urmeaza a fi platite dupa o perioada mai mare de un an (ct.2690200+4010200+4030200+4040200+		

COD	DENUMIRE INDICATORI	SOLD LA INCEPUTUL PERIOADEI	SOLD LA SFARSITUL PERIOADEI
01053	4050200+4280201+4620201+4620209+5090000), din care: Datorii comerciale (ct.4010200+4030200+4040200+4050200+4620201)	74.474	74.229
01054	2.Imprumuturi pe termen lung (ct.1610200+1620200+1630200+1640200+1650200+1660201+1660202+1660203+1660204+1670201+1670202+1670203+1670208+1670209-1690200)	6.030	6.030
01055	3.Provizioane (ct.1510201+1510202+1510203+1510204+1510208)	50.483.437	52.292.587
01058	TOTAL DATORII NECURENTE (rd.52+54+55)	192.440	192.440
01060	1.Datorii comerciale, avansuri si alte decontari (ct.2690100+4010100+4030100+4040100+4050100+4080000+4190000+4620101+4620109+4730109+4810101+4810102+4810103+4810900+4830000+4840000+4890201+5090000+5120800), din care:	50.750.351	52.559.256
01061	Datorii comerciale si avansuri (ct.4010100+4030100+4040100+4050100+4080000+4190000+4620101), din care:	3.968.644	4.868.998
010611	Avansuri primite (ct.4190000)	3.752.693	4.612.365
01062	2.Datorii catre bugete (ct.4310100+4310200+4310300+4310400+4310500+4310600+4310700+4370100+4370200+4370300+4400000+4410000+4420300+4420801+4440000+4460100+4460200+4480100+4550501+4550502+4550503+4620109+4670100+4670200+4670300+4670400+4670500+4670900+4730109+4810900),din care:	5.359	14.031
010631	Contributii sociale (ct.4310100+4310200+4310300+4310400+4310500+4310600+4310700+4370100+4370200+4370300)	4.762.845	5.952.123
01065	3.Datorii din operatiuni cu Fonduri externe nerambursabile si fonduri de la buget,alte datorii catre alte organisme internationale (ct.4500200+4500400+4500600+4510200+4510401+4510402+4510409+4510601+4510602+4510603+4510605+4510606+4510609+4520100+4520200+4530200+4540200+4540401+4540402+4540601+4540602+4540603+4550200+4550401+4550402+4550403+4550404+4550409+4560400+4580401+4580402+4580501+4580502+4590000+4620103+4730103+4760000)	3.706.005	3.812.945
01070	4.Imprumuturi pe termen scurt-sume ce urmeaza a fi platite intr-o perioada de pana la un an (ct.5180601+5180603+5180604+5180605+5180606+5180608+5180609+5180800+5190101+5190102+5190103+5190104+5190105+5190106+5190107+5190108+5190109+5190110+5190180+5190190)	1.006.486	531.359
01072	6.Salariile angajatilor (ct.4210000+4230000+4260000+4270100+4270300+4280101)		7.319.403
01073	7.Alte drepturi cuvenite altor categorii de persoane (pensii, indemnizatii de somaj, burse) (ct.4220100+4220200+4240000+4260000+4270200+4270300+4290000+4380000), din care:	6.096.558	6.293.831
01074	8.Venituri in avans (ct.4720000)	450.891	471.800
01075	9.Provizioane (ct.1510101+1510102+1510103+1510104+1510108)	676.241	421.686
01078	10.TOTAL DATORII CURENTE (rd.60+62+65+70+71+72+73+74+75)	257.670	
01079	11.TOTAL DATORII (rd.58+78)	17.219.335	25.859.200
01080	12.ACTIVE NETE = TOTAL ACTIVE - TOTAL DATORII = CAPITALURI PROPRII (rd.80=rd.46-79=rd.90)	67.969.686	78.418.456
01084	1.Rezerve, fonduri (ct.1000000+1010000+1020101+1020102+1020103+1030000+1040101+1040102+1040103+1050100+1050200+1050300+1050400+1050500+/-1060000+1060000+1320000+1330000)	822.481.353	898.370.084
		669.442.565	724.219.619

COD	DENUMIRE INDICATORI	SOLD LA INCEPUTUL PERIOADEI	SOLD LA SFARSITUL PERIOADEI
01085	2.Rezultatul reportat (ct.1170000-sold creditor)	131.786.309	152.621.232
01087	4.Rezultatul patrimonial al exercitiului (ct.1210000-sold creditor)	21.252.479	21.529.233
01090	6.TOTAL CAPITALURI PROPRII (rd.84+85-86+87-88)	822.481.353	898.370.084

Conducatorul institutiei

Conducatorul compartimentului
financiar- contabil

CONTUL DE REZULTAT PATRIMONIAL

30.09.2020

Elena STAN
Trezorier sef


pag.: 1 lei-

COD	DENUMIRE INDICATORI	An precedent	An curent
02002	1.Venituri din impozite, taxe, contributi de asigurari si alte venituri ale bugetelor (ct.7300100+7300200+7300201+7300202+7300203+7310100+7310200+7320100+7330000+7340000+7350100+7350200+7350300+7350400+7350500+7350600+7350601+7350602+7360100+7390000+7450100+7450200+7450300+7450400+7450500+7450700+7450900+7460100+7460200+7460300+7460900)	59.902.866	77.332.543
02003	2.Venituri din activitati economice (ct.7210000+7220000+7510100+7510200+/-7090000)	85.262.812	83.534.717
02004	3.Finantari, subventii, transferuri, alocatii bugetare cu destinatie speciala (ct.7510500+7710000+7720100+7720200+7740100+7740200+7750000+7760000+7780000+7790101+7790109)	8.785.594	18.058.881
02005	4.Alte venituri operationale (ct.7140000+7180000+7500000+7500100+7500200+7510300+7510400+7810200+7810300+7810401+7810402+7770000)	6.555.040	7.359.554
02006	TOTAL VENITURI OPERATIONALE (rd.02+03+04+05)	160.506.312	186.285.695
02008	1.Salarii si contributiile sociale aferente angajatilor (ct.6410000+6420000+6450100+6450200+6450300+6450400+6450500+6450600+6450700+6450800+6460000+6470000)	92.855.095	98.239.873
02009	2.Subventii si transferuri (ct.6700000+6710000+6720000+6730000+6740000+6750000+6760000+6770000+6780000+6790000)	7.990.007	12.531.135
02010	3.Stocuri, consumabile, lucrari si servicii executate de terti (ct.6010000+6020100+6020200+6020300+6020400+6020500+6020600+6020700+6020800+6020900+6030000+6060000+6070000+6080000+6090000+6100000+6110000+6120000+6130000+6140000+6220000+6230000+6240100+6240200+6260000+6270000+6280000+6290100)	41.441.669	45.515.825
02011	4.Cheltuieli de capital, amortizari si provizioane (ct.6810100+6810200+6810300+6810401+6810402+6820101+6820109+6820200+6890100+6890200)	5.311.129	5.555.388
02012	5. Alte cheltuieli operationale (ct.6350100+6540000+6580101+6580109)	986.468	1.107.072
02013	TOTAL CHELTUIELI OPERATIONALE (rd.08+09+10+11+12)	148.584.368	162.949.293
02015	- EXCEDENT (rd.06-rd.13)	11.921.944	23.336.402
02018	V. CHELTUIELI FINANCIARE (ct.6630000+6640000+6650100+6650200+6660000+6670000+6680000+6690000+6860300+6860400+6860800)	771.049	2.107.141
02021	- DEFICIT (rd.18-rd.17)	771.049	2.107.141
02023	- EXCEDENT (rd.15+20-16-21)	11.150.895	21.229.261
02025	VIII. VENITURI EXTRAORDINARE (ct.7910000)	1.919.949	966.549
02026	IX. CHELTUIELI EXTRAORDINARE (ct.6900000+6910000)	25.117	666.577
02028	- EXCEDENT (rd.25-rd.26)	1.894.832	299.972
020292	- EXCEDENT (rd.23+28-24-29)	13.045.727	21.529.233
02031	- EXCEDENT (rd.29.2-29.4)	13.045.727	21.529.233

Conducatorul institutiei



Conducatorul compartimentului
financiar- contabil



SITUATIA FLUXURILOR DE TREZORERIE

30.09.2020

pag.: 1 - lei -

COD	DENUMIRE INDICATORI	Total	Casa in valuta	Alte disponibilitati
04002	1. Incasari	7.559.126		7.559.126
04003	2. Plati	18.976.693		18.976.693
04004	3. Numerar net din activitatea operationala (rd.02-rd.03)	-11.417.567		-11.417.567
04013	IV CRESTEREA (DESCRESTEREA) NETA DE NUMERAR SI ECHIVALENT DE NUMERAR (rd.04+rd.08+rd.12)	-11.417.567		-11.417.567
04014	V NUMERAR SI ECHIVALENT DE NUMERAR LA INCEPUTUL PERIOADEI	11.731.940		11.731.940
04017	VI NUMERAR SI ECHIVALENT DE NUMERAR LA FINELE PERIOADEI(rd.13+14+15-16)	314.373		314.373



Conducatorul compartimentului
financiar- contabil

DISPONIBIL DIN MIJLOACE CU DESTINATIE SPECIALA

30.09.2020

- lei -

DENUMRE INDICATORI	COD	DISPONIBIL LA INCEPUTUL ANULUI	INCASARI	PLATI	DISPONIBIL LA SFARSITUL PERIOADEI
TOTAL (rd.02 la 15)	05001	11.672.784	3.424.623	14.839.520	257.887
- Sume primite ca donatii si sponsorizari (ct.5500101,ct.5500102/analitice distincte)	05002	12			12
- Garantii materiale retinute gestionarilor conform Legii nr.22/1969 (ct.5500101,ct.5500102/analitice distincte)	05003	11.672.772	3.424.623	14.839.520	257.875

Conducatorul institutiei,

Conducatorul compartimentului
financiar-contabil

A blue ink signature, likely belonging to the head of the financial-accounting department.

Situatia activelor si datoriilor institutiilor publice
din administratia locala
30.09.2020

pag.: 1 - lei -

COD	DENUMIRE INDICATORI	Sold la inceputul anului	Sold la sfarsitul perioadei
18005	Disponibilitati in lei ale institutiilor publice locale si ale institutiilor publice de subordonare locala, la trezorerii (ct.5100000+5120101+5120501+5150101+5150103+5150500+5150600+5160101+5160301+5160302+5170101+5170301+5170302+5210100+5210300+5280000+5290201+5290301+5290400+5290901+5410101+5500101+ 5520000+5550101+5570101+5580101+5580201+5600101+5600300+5610101+5610300+5620101+5620300-7700000), din care:	18.891.862	30.620.634
18008	Total (in baze cash) (rd.04+05)	18.891.862	30.620.634
18010	Total (in baze accrual)(rd.08+09)	18.891.862	30.620.634
18023	Alte valori (ct.5320100+5320200+5320300+5320400+5320500+5320600+5320800)	381.527	381.720
18036	Disponibilitati ale institutiilor publice locale si ale institutiilor de subordonare locala la institutiile de credit rezidente (ct.5110101+5110102+5120102+5120402+5120502+5150102+5150202+5160102+5160202+5170102+5170202+5290202+5290302+5290902+5500102+5550102+5550202+5570202+5580102+5580302+5600102+5600103+5610102+5610103+5620102+5620103), din care:	11.731.940	314.373
18036	Total (in baze cash) (rd.32+35)	11.731.940	314.373
18038	Total (in baze accrual) (rd.36+37)	11.731.940	314.373
18131	Actiuni necotate detinute de autoritatile locale la societati nefinanciare (ct.2600200-2960102)(S11)	582.542	105.020
18134	Total (la valoarea contabila neta (la valoarea de intrare mai putin ajustarile cumulate pentru pierderea de valoare) (rd.131+132+133)	582.542	105.020
18157	Creante comerciale necurente legale de livrari de bunuri si servicii de catre autoritatile locale sau de institutii subordonate acestora (ct.4110201+4110208+4130200+4610201-4910200-4960200) Total (rd.158+159+160+164) din care:	26.780	26.080
18158	- de la populatie(gospodariile populatiei(S14)	26.780	26.080
18165	Creante comerciale curente legate de livrari de bunuri si servicii de catre autoritatile locale sau de institutii subordonate acestora(ct.2320000+2340000+4090101+4090102+4110101+4110108+4130100+4180000+4610101-4910100-4960100) Total(rd.166+167+168+172)din care de la:	7.050.461	1.958.146
18167	-de la societati nefinanciare (S11)	7.050.461	1.958.146
18176	1.Creante ale bugetului local (ct.4640000-4970000). Total (rd.177+178+179+183), din care:	33.934.203	39.584.309
18177	- de la gospodariile populatie (S14)	25.355.577	28.816.533
18178	- de la societati nefinanciare (S11)	8.578.626	10.767.776
18185	Total creante (rd.176+184)	33.934.203	39.584.309
18194	Sume de primit de la Comisia Europeana/alti donatori reprezentand venituri ale bugetului general consolidat-FONDURI EXTERNE NERAMBURSABILE POSTADERARE(ct.4500504+4500505). Total, din care:(rd.195+196)	1.006.486	218.603
18195	Sume de primit de la Comisia Europeana/alti donatori-reprezentand venituri ale bugetului consolidat- buget local - FONDURI EXTERNE NERAMBURSABILE POSTADERARE (ct.4500504)	1.006.486	218.603
182671	Sume primite din excedentul anului precedent pentru acoperirea golurilor temporare de casa si pentru finantarea cheltuielilor sectiunii de dezvoltare (ct.5190107+5190190)		7.319.403
18268	Total(in baze cash)(rd.262+266+267+267.1)		7.319.403
18275	Total (in baze accrual) (cash+dobanzi) (rd.268+274)		7.319.403
18286	Credite pe termen lung primite (contractate, garantate, asimilate,etc) de institutiile publice locale (ct.1620200+1630200+1670201+1670202+		

COD	DENUMIRE INDICATORI	Sold la inceputul anului	Sold la sfarsitul perioadei
	1670203+1670209).Total (rd.287+288+289+289.1) din care acordate de:	50.483.437	52.292.587
18287	- Societati care accepta depozite, exclusiv banca centrala (S122)	50.483.437	52.292.587
18290	Total (in baze cash)(rd.286)	50.483.437	52.292.587
18312	Datorii comerciale necurente legale de livrari de bunuri si servicii (ct.4010200+4030200+4040200+4050200+4620201). Total (rd.313+314+318+319), din care catre:		
		6.030	6.030
18314	- Institutii publice, din care (rd.315+316+317):	6.030	6.030
18316	- Administratia locala (exclusiv fondurile de securitate sociala) (S1313)	6.030	6.030
18320	Datorii comerciale curente legate de livrari de bunuri si servicii (ct.4010100+4030100+4040100+4050100+4080000+4190000+4620101). Total (rd.321+322+326+327) din care catre:	3.752.693	4.612.365
18321	-Societati nefinanciare (S11)	3.752.693	4.612.365
18331	Datoriile institutiilor publice din administratia locala catre bugete (ct.4310100+4310200+4310300+4310400+4310500+4310600+4310700+4370100+4370200+4370300+4420300+4420801+4440000+4460100+4460200+4480100)	4.537.773	
18332	Salariile angajatilor (ct.4210000+4230000+4260000+4270100+4270300+4280101)	6.096.558	6.293.831
18333	Alte drepturi cuvenite altor categorii de persoane (ct.4260000+4270200+4270300+4290000+4380000)	450.891	471.800
18335	Total (rd.331+332+333+334)	11.085.222	6.765.631
183421	Provizioane necurente (ct.1510201+1510202+1510203+1510204+1510208), din care:	192.440	192.440
183422	Provizioane necurente,constituite conform OMFP416/2013 reprezentand arierate in litigiu (din soldul ct.1510201)		192.440
183423	Provizioane necurente reprezentand drepturi de natura salariala stabilite in favoarea personalului din sectorul bugetar prin titluri devenite executorii (din soldul ct.1510203)	192.440	
18343	Provizioane curente (ct.1510101+1510102+1510103+1510104+1510108), din care:	257.670	

Conducatorul institutiei

Conducatorul compartimentului
financiar- contabil

Situatia platilor efectuate si a sumelor declarate pentru cota-parte aferenta cheltuielilor finantate din FEN postaderare

30.09.2020

Pag.: 1 - lei -

Cod indicator	Denumirea programului cu finantare UE	Plati efectuate de la titlul 56 si 58	din care:		Sume in curs de solicitare la rambursare aferente cheltuielilor efectuate in anul curent	Sume in curs de solicitare la rambursare in anul curent aferente cheltuielilor efectuate in anii anteriori	Sume solicitate la rambursare aferenta cheltuielilor efectuate in anul curent	Sume solicitate la rambursare aferente cheltuielilor efectuate in anul curent aflate in curs de autorizare	Sume solicitate la rambursare in anul curent aferente cheltuielilor efectuate in anii anteriori aflate in curs de autorizare	Sume rambursate aferente cheltuielilor efectuate in anul curent	Sume rambursate in anul curent aferente cheltuielilor efectuate in anii anteriori	Sume neautorizate de autoritatile de management aferente cheltuielilor efectuate in anul curent	Sume neautorizate de autoritatile de management aferente cheltuielilor efectuate in anii anteriori	Prefinantare dedusa din sumele solicitate la rambursare aferente cheltuielilor efectuate in anul curent	Prefinantare dedusa din sumele solicitate la rambursare aferente cheltuielilor efectuate in anii anteriori	Sume rezultate din nereguli aferente cheltuielilor efectuate in anul curent si in anii anteriori	din care: Sume rezultate din nereguli deduse din sumele solicitate la rambursare aferente cheltuielilor efectuate in anul curent
			01	02													
10032	Programe din Fondul European de Dezvoltare Regionala (FEDR) (5801)	7.287.237	5.500.002	836.483			4.663.519	1.790.965	186.172	2.590.520	268.768	282.034					
10033	Programe din Fondul Social European (FSE) (5802)	3.034.091	2.786.620	1.188.170			1.598.450			486.155	93.185	8.208	135.695	1.104.087	858.798		
10040	Total (cod01 la 39.6)	10.321.328	8.286.622	2.024.653			6.261.969	1.790.965	186.172	3.076.675	361.953	290.242	135.695	1.104.087	858.798		

Conducatorul institutiei



Conducatorul compartimentului financiar-contabil




Situatia platilor efectuate si a sumelor declarate pentru cota-parte aferenta cheltuielilor finantate din FEN postaderare
30.09.2020

Pag.: 1 - lei -

Cod indicator	Denumirea programului cu finantare UE	Plati efectuate de la titlul 56 si 58	din care:													
			Plati efectuate pentru cota-parte FEN (alineat02)	Sume in curs de solicitare la rambursare aferente cheltuielilor efectuate in anul curent	Sume in curs de solicitare la rambursare in anul curent aferente cheltuielilor efectuate in anii anteriori	Sume solicitate la rambursare aferenta cheltuielilor efectuate in anul curent	Sume solicitate la rambursare aferente cheltuielilor efectuate in anul curent aflate in curs de autorizare	Sume solicitate la rambursare in anul curent aferente cheltuielilor efectuate in anii anteriori aflate in curs de autorizare	Sume rambursate aferente cheltuielilor efectuate in anul curent	Sume rambursate in anul curent aferente cheltuielilor efectuate in anii anteriori	Sume neautorizate de autoritatile de management aferente cheltuielilor efectuate in anul curent	Sume neautorizate de autoritatile de management aferente cheltuielilor efectuate in anii anteriori	Prefinantare dedusa din sumele solicitate la rambursare aferente cheltuielilor efectuate in anul curent	Prefinantare dedusa din sumele solicitate la rambursare aferente cheltuielilor efectuate in anii anteriori	Sume rezultate din nereguli aferente cheltuielilor efectuate in anul curent si in anii anteriori	Sume rezultate din nereguli deduse din sumele solicitate la rambursare aferente cheltuielilor efectuate in anul curent
	A	01	02	03	04	05	06	07	08	09	10	11	12	13	14	15
14032	Programe di Fondul European de Dezvoltare Regionala (FEDR) (5801)	899.239														
14040	Total (cod01 la 39.6)	899.239														

Conducatorul institutiei



Conducatorul compartimentului financiar- contabil



Situatia platilor efectuate
din fonduri externe nerambursabile (FEN) postaderare (titlul 56 si titlul 58) la data de
30.09.2020

Denumirea sursei de finantare	Buget de stat (s 01-stat)	Buget local (s 02-local)	Bugetul asigurarilor sociale de stat (s 03-bass)	Bugetul asigurarilor pentru somaj (s 04-somaj)	Bugetul fondului national unic de asigurari sociale de sanatate (s05-sanatate)	Bugetul institutiilor publice si activitatilor finantate integral sau partial din venituri proprii (s10-local)	Bugetul fondurilor externe nerambursabile (s08-stat+asigurari+local)	Bugetul creditelor externe (s06-stat+local)	Bugetul creditelor interne (s07-stat+local)	Bugetul institutiilor publice si activitatilor finantate integral sau partial din venituri proprii (s20- stat+asigurari+ autonome)	Bugetul institutiilor publice si activitatilor finantate integral din venituri proprii (s10- stat+ autonome)
A	01	02	03	04	05	06	07	08	09	10	11
Total plati (titlul VIII cod56+ titlul X cod58) (rd.2+rd.11)		10.321.328							899.239		
Total plati (titlul X cod58)		10.321.328							899.239		
Cheltuieli de personal (titlul I)		1.308.033									
Bunuri si servicii (titlul II)		533.753									
Subventii (titlul IV)		100.300									
Active nefinanciare (titlul XIII)		8.379.242							899.239		

Conducatorul institutiei



Conducatorul compartimentului financiar- contabil

CONTUL DE EXECUȚIE AL BUGETULUI LOCAL
- VENITURI

Elena STAN
Trezorier șef

Pag. 1 -lei-

Capi- tol	Sub- capi- tol	Pa- ra- gra-	Gru- pa/ Titlu	Ar- ti- col	Ali- ne- at	Denumire indicator	Prevederi bugetare anuale aprobate la finele perioadei de raportare	Prevederi bugetare trimestriale cumulate	Drepturi constatate			Incasari realizate	Stingeri pe alte cai decat incasari	Drepturi constatate de incasat
									Total, din care:	din anii precedenti	din anul curent			
A						B	1	2	3=4+5	4	5	6	7	8=3-6-7
0001	02					TOTAL VENITURI-BUGET LOCAL	131.873.680	108.672.710	129.969.560	33.934.203	96.035.357	90.272.787	112.464	39.584.309
0002						I. VENITURI CURENTE	106.785.200	84.284.230	117.749.092	33.934.021	83.815.071	78.055.928	112.461	39.580.703
0003						A. VENITURI FISCALE	98.664.000	77.315.030	93.213.359	15.844.941	77.368.418	73.211.076	49.438	19.952.845
0004						A1. IMPOZIT PE VENIT, PROFIT SI CASTIGURI DIN CAPITAL	39.160.000	29.339.000	27.896.731	413	27.896.318	27.896.313		418
0300	02					A1.2 IMPOZIT PE VENIT, PROFIT SI CASTIGURI DIN CAPITAL DE LA PERSOANE FIZICE	39.160.000	29.339.000	27.896.313		27.896.313	27.896.313		
0302						IMPOZIT PE VENIT	74.000	63.000	60.234		60.234	60.234		
	18					Impozitul pe veniturile din transferul proprietatilor imobiliare din patrimoniul personal	74.000	63.000	60.234		60.234	60.234		
0402						COTE SI SUME DEFALCATE DIN IMPOZITUL PE VENIT	39.086.000	29.276.000	27.836.079		27.836.079	27.836.079		
0402	01					Cote defalcate din impozitul pe venit	36.218.000	27.119.000	25.715.803		25.715.803	25.715.803		
	04					Sume alocate din cotele defalcate din impozitul pe venit pentru echilibrarea bugetelor locale	2.768.000	2.057.000	2.051.042		2.051.042	2.051.042		
0402	05					Sume repartizate din Fondul la dispozitia Consiliului Judetean	100.000	100.000	69.234		69.234	69.234		
0500	02					A1.3 ALTE IMPOZITE PE VENIT, PROFIT SI CASTIGURI DIN CAPITAL			418	413	5			418
0502						ALTE IMPOZITE PE VENIT, PROFIT SI CASTIGURI DIN CAPITAL			418	413	5			418
0502	50					Alte impozite pe venit, profit si cistiguri din capital			418	413	5			418
0700	02					A3 IMPOZITE SI TAXE PE PROPRIETATE	19.221.000	17.994.000	30.606.934	11.008.556	19.598.378	16.746.008	40.270	13.820.656

Capi- tol	Sub- capi- tol	Pa- ra- gra-	Gru- pa/ Titlu	Ar- ti- col	Ali- ne- at	Denumire indicator	Prevederi bugetare anuale aprobrate la finele perioadei de raportare	Prevederi bugetare trimestriale cumulate	Drepturi constatate			Incasari realizate	Stingeri pe alte cai decat incasari	Drepturi constatate de incasat
									Total, din care:	din anii precedenti	din anul curent			
A						B	1	2	3=4+5	4	5	6	7	8=3-6-7
						invatamantului particular si a confesional	1.052.000	703.000	703.000		703.000	703.000		
1502						TAXE PE SERVICII SPECIFICE	7.000	6.000	234	52	182	178		56
	01					Impozit pe spectacole	7.000	6.000	234	52	182	178		56
1602						TAXE PE UTILIZAREA BUNURILOR, AUTORIZAREA UTILIZARII BUNURILOR SAU PE DESFASURAREA DE ACTIVITATI	4.623.000	3.781.030	9.529.477	4.777.526	4.751.951	3.474.481	6.459	6.048.537
1602	02					Impozit pe mijloacele de transport	4.327.000	3.559.030	9.349.107	4.774.526	4.574.581	3.297.151	4.419	6.047.537
		01				Impozit pe mijloacele de transport detinute de persoane fizice*)	3.270.000	2.659.030	7.117.540	3.621.885	3.495.655	2.530.317	4.070	4.583.153
1602	02	02				Impozit pe mijloace de transport detinute persoane de juridice*)	1.057.000	900.000	2.231.567	1.152.641	1.078.926	766.834	349	1.464.384
1602	03					Taxe si tarife pentru eliberarea de licente si autorizatii de functionare	296.000	222.000	180.370	3.000	177.370	177.330	2.040	1.000
1800	02					A6. ALTE IMPOZITE SI TAXE FISCALE	1.361.000	1.150.000	550.983	58.394	492.589	465.096	2.709	83.178
1802						ALTE IMPOZITE SI TAXE FISCALE	1.361.000	1.150.000	550.983	58.394	492.589	465.096	2.709	83.178
	50					Alte impozite si taxe	1.361.000	1.150.000	550.983	58.394	492.589	465.096	2.709	83.178
2900	02					C. VENITURI NEFISCALE	8.121.200	6.969.200	24.535.733	18.089.080	6.446.653	4.844.852	63.023	19.627.858
3000						C1. VENITURI DIN PROPRIETATE	2.848.000	2.600.000	5.141.194	2.393.881	2.747.313	1.945.695	13.194	3.182.305
3002						VENITURI DIN PROPRIETATE	2.848.000	2.600.000	5.141.194	2.393.881	2.747.313	1.945.695	13.194	3.182.305
	05					Venituri din concesiuni si inchirieri	2.848.000	2.600.000	5.141.194	2.393.881	2.747.313	1.945.695	13.194	3.182.305
		30				Alte venituri din concesiuni si inchirieri de catre institutiile publice	2.848.000	2.600.000	5.141.194	2.393.881	2.747.313	1.945.695	13.194	3.182.305
3300	02					C2. VANZARI DE BUNURI SI SERVICII	5.273.200	4.369.200	19.394.539	15.695.199	3.699.340	2.899.157	49.829	16.445.553
3302						VENITURI DIN PRESTARI DE SERVICII SI ALTE ACTIVITATI	1.095.000	964.000	1.789.580	1.019.493	770.087	698.403	2.299	1.088.878

Capi- tol	Sub- capi- tol	Pa- ra- gra-	Gru- pa/ Titlu	Ar- ti- col	Ali- ne- at	Denumire indicator	Prevederi bugetare anuale aprobrate la finele perioadei de raportare	Prevederi bugetare trimestriale cumulate	Drepturi constatate			Incasari realizate	Stingeri pe alte cai decat incasari	Drepturi constatate de incasat
									Total, din care:	din anii precedenti	din anul curent			
A						B	1	2	3=4+5	4	5	6	7	8=3-6-7
4202	18	01				in sanatate	1.827.000	1.827.000						
						Subventii din veniturile proprii ale Ministerului Sanatatii catre bugetele locale pentru finantarea aparaturii medicale si echipamentelor de comuni- catii in urgenta in sanatate	1.827.000	1.827.000						
4202	34					Subventii pentru acordarea ajutorului pentru incalzirea locuintei cu lemne, carbuni, combustibili petrolieri	2.000	2.000						
4202	41					Subventii de la bugetul de stat pentru finantarea sanatatii	2.376.000	1.776.000	1.586.213		1.586.213	1.586.213		
4202	55					Subventii pentru finantarea locuintelor sociale	881.000	881.000						
4202	65					Finantarea Programului National de Dezvoltare Locala	1.789.000	1.689.000	387.337		387.337	387.337		
4202	69					Subventii de la bugetul de stat catre bugetele locale necesare sustinerii derularii proiectelor finantate din fonduri externe nerambursabile (FEN) postaderare, aferente perioadei de programare 2014-2020	2.214.870	2.214.870	538.026		538.026	538.026		
4202	80					Subventii de la bugetul de stat pentru decontarea cheltuielilor pentru carantina	97.700	97.700	85.027		85.027	85.027		
4802						SUME PRIMITE DE LA UE/ALTI DONATORI IN CONTUL PLATILOR EFECTUATE SI PREFINANTARI AFERENTE CADRULUI FINANCIAR 2014-2020	14.938.280	14.938.280	5.714.269		5.714.269	5.714.269		

Capi- tol	Sub- capi- tol	Pa- ra- gra-	Gru- pa/ Titlu	Ar- ti- col	Ali- ne- at	Denumire indicator	Prevederi bugetare anuale aprobrate la finele perioadei de raportare	Prevederi bugetare trimestriale cumulate	Drepturi constatate			Incasari realizate	Stingeri pe alte cai decat incasari	Drepturi constatate de incasat
									Total, din care:	din anii precedenti	din anul curent			
A						B	1	2	3=4+5	4	5	6	7	8=3-6-7
4802	01					Fondul European de Dezvoltare Regionala(FEDR)	9.702.150	9.702.150	2.859.288		2.859.288	2.859.288		
		01				Sume primite in contul platilor efectuate in anul curent	9.246.360	9.246.360	2.590.520		2.590.520	2.590.520		
4802	01	02				Sume primite in contul platilor efectuate in anii anteriori	455.790	455.790	268.768		268.768	268.768		
4802	02					Fondul Social European(FSE)	5.236.130	5.236.130	2.854.981		2.854.981	2.854.981		
		01				Sume primite in contul platilor efectuate in anul curent	2.367.040	2.367.040	486.155		486.155	486.155		
4802	02	02				Sume primite in contul platilor efectuate in anii anteriori	93.430	93.430	93.185		93.185	93.185		
4802	02	03				Prefinantare	2.775.660	2.775.660	2.275.641		2.275.641	2.275.641		

Conducătorul instituției



Conducătorul compartimentului

Finanțar - contabil

JUDETUL NEAMT
CONTUL DE EXECUȚIE AL BUGETULUI LOCAL
- CHELTUIELI

Elena STAN
Trezorier șef

Pag. 1 - lei-

Capi- tol	Sub- capi- tol	Pa- ra- graf	Gru- pa / Titlu	Ar- ti- col	Ali- ne- at	Denumire indicator	Credite de angajament		Credite bugetare		Angajamente bugetare	Angajamente legale	Plati efectuate	Angajamente legale de platit	Cheltuieli efective
							aprobat la finele perioadei de raportare	trimestriale cumulate	aprobat la finele perioadei de raportare	trimestriale cumulate					
A						B	1	2	3	4	5	6	7	8=6-7	9
5002						TOTAL CHELTUIELI			134.835.680	111.634.710	105.638.542	105.638.542	78.414.646	27.223.896	74.098.754
5100	02					Partea I-a SERVICII PUBLICE GENERALE			23.247.450	19.424.950	19.107.824	19.107.824	14.533.023	4.574.801	15.715.540
5102						AUTORITATI PUBLICE SI ACTIUNI EXTERNE			17.870.290	15.060.790	15.191.621	15.191.621	11.813.829	3.377.792	12.994.947
	01					Autoritati executive si legislative			17.870.290	15.060.790	15.191.621	15.191.621	11.813.829	3.377.792	12.994.947
	03					Autoritati executive			17.870.290	15.060.790	15.191.621	15.191.621	11.813.829	3.377.792	12.994.947
5402						ALTE SERVICII PUBLICE GENERALE			1.771.160	1.468.160	1.522.283	1.522.283	1.017.552	504.731	1.014.523
	05					Fond de rezerva bugetara la dispozitia autoritatilor locale			71.660	1.660					
5402	10					Servicii publice comunitare de evidenta a persoanelor			934.500	827.500	866.315	866.315	594.478	271.837	596.861
5402	50					Alte servicii publice generale			765.000	639.000	655.968	655.968	423.074	232.894	417.662
5502						TRANZACTII PRIVIND DATORIA PUBLICA SI IMPRUMUTURI			3.606.000	2.896.000	2.393.920	2.393.920	1.701.642	692.278	1.706.070
6000	02					Partea II-a APARARE, ORDINE PUBLICA SI SIGURANTA NATIONALA			7.082.230	5.759.730	6.284.793	6.284.793	4.442.372	1.842.421	4.354.135
6102						ORDINE PUBLICA SI SIGURANTA NATIONALA			7.082.230	5.759.730	6.284.793	6.284.793	4.442.372	1.842.421	4.354.135
	03					Ordine publica			4.627.860	3.669.360	4.490.370	4.490.370	2.969.575	1.520.795	2.981.107
	04					Politie comunitara			4.627.860	3.669.360	4.490.370	4.490.370	2.969.575	1.520.795	2.981.107
	05					Protectie civila si protectia contra incendiilor (protectie civila nonmilitara)			2.454.370	2.090.370	1.794.423	1.794.423	1.472.797	321.626	1.372.378
6102	50					Alte cheltuieli in domeniul ordinii publice si sigurantei nationale									650
6500	02					Partea III-a CHELTUIELI SOCIAL-CULTURALE			54.757.360	45.759.390	40.810.201	40.810.201	30.256.837	10.553.364	29.122.335
6502						INVATAMANT			15.470.210	12.906.210	9.776.987	9.776.987	7.889.410	1.887.577	6.446.170
	03					Invatamant prescolar si primar			5.319.990	4.545.490	4.406.400	4.406.400	2.759.495	1.646.905	1.365.743

Capi- tol	Sub- capi- tol	Pa- ra- graf	Gru- pa / Titlu	Ar- ti- col	Ali- ne- at	Denumire indicator	Credite de angajament		Credite bugetare		Angajamente bugetare	Angajamente legale	Plati efectuate	Angajamente legale de platit	Cheltuieli efective
							aprobat la finele perioadei de raportare	trimestriale cumulate	aprobat la finele perioadei de raportare	trimestriale cumulate					
							1	2	3	4					
A						B	1	2	3	4	5	6	7	8=6-7	9
6502	01					Invatamant prescolar			4.593.150	3.978.650	4.034.276	4.034.276	2.393.885	1.640.391	1.000.260
	02					Invatamant primar			726.840	566.840	372.124	372.124	365.610	6.514	365.483
	04					Invatamant secundar			8.761.720	7.931.720	5.304.123	5.304.123	5.063.451	240.672	5.033.868
	01					Invatamant secundar inferior			2.404.930	1.957.730	1.291.286	1.291.286	1.238.288	52.998	1.216.351
	02					Invatamant secundar superior			6.324.790	5.945.490	3.987.691	3.987.691	3.800.017	187.674	3.792.371
	03					Invatamant profesional			32.000	28.500	25.146	25.146	25.146		25.146
	11					Servicii auxiliare pentru educatie			978.000	250.000					
	30					Alte servicii auxiliare			978.000	250.000					
	50					Alte cheltuieli in domeniul invatamantului			410.500	179.000	66.464	66.464	66.464		46.559
6602						SANATATE			6.107.670	5.599.670	2.889.276	2.889.276	1.710.424	1.178.852	5.161.391
	06					Servicii medicale in unitati sanitare cu paturi			3.688.670	3.685.670	509.534	509.534	128.112	381.422	3.564.979
6602	06	01				Spitale generale			3.688.670	3.685.670	509.534	509.534	128.112	381.422	3.564.979
	08					Servicii de sanatate publica			2.419.000	1.914.000	2.379.742	2.379.742	1.582.312	797.430	1.596.412
6702						CULTURA, RECREERE SI RELIGIE			16.290.960	13.993.490	13.582.496	13.582.496	8.827.725	4.754.771	5.492.981
	03					Servicii culturale			836.290	663.290	775.861	775.861	578.268	197.593	597.013
	02					Biblioteci publice comunale, orasenesti, municipale			836.290	663.290	775.861	775.861	578.268	197.593	597.013
6702	05					Servicii recreative si sportive			15.344.880	13.220.410	12.721.825	12.721.825	8.164.647	4.557.178	4.761.618
	01					Sport			700.000	465.000	393.882	393.882	389.272	4.610	407.553
	03					Intretinere gradini publice, parcuri zone verzi, baze sportive si de agrement			14.644.880	12.755.410	12.327.943	12.327.943	7.775.375	4.552.568	4.354.065
6702	50					Alte servicii in domeniile culturii, recreerii si religiei			109.790	109.790	84.810	84.810	84.810		134.350
6802						ASIGURARI SI ASISTENTA SOCIALA			16.888.520	13.260.020	14.561.442	14.561.442	11.829.278	2.732.164	12.021.793

Capi- tol	Sub- capi- tol	Pa- ra- graf	Gru- pa / Titlu	Ar- ti- col	Ali- ne- at	Denumire indicator	Credite de angajament		Credite bugetare		Angajamente bugetare	Angajamente legale	Plati efectuate	Angajamente legale de platit	Cheltuieli efective
							aprobat la finele perioadei de raportare	trimestriale cumulate	aprobat la finele perioadei de raportare	trimestriale cumulate					
							1	2	3	4					
A						B	1	2	3	4	5	6	7	8=6-7	9
6802	04					Asistenta acordata persoanelor in varsta			1.346.020	1.040.520	1.249.000	1.249.000	909.938	339.062	918.530
	05					Asistenta sociala in caz de boli si invaliditati			9.708.000	7.601.000	8.525.486	8.525.486	7.394.147	1.131.339	7.456.301
6802	05	02				Asistenta sociala in caz de invaliditate			9.708.000	7.601.000	8.525.486	8.525.486	7.394.147	1.131.339	7.456.301
	06					Asistenta sociala pentru familie si copii			558.000	437.000	484.492	484.492	325.410	159.082	338.790
6802	11					Crese			1.110.000	842.000	903.973	903.973	591.576	312.397	582.791
	15					Prevenirea excluderii sociale			1.098.000	872.000	896.378	896.378	732.381	163.997	753.185
	01					Ajutor social			70.000	60.000	15.138	15.138	15.138		14.964
	02					Cantine de ajutor social			1.028.000	812.000	881.240	881.240	717.243	163.997	738.221
	50					Alte cheltuieli in domeniul asigurarilor si asistentei sociale			3.068.500	2.467.500	2.502.113	2.502.113	1.875.826	626.287	1.972.196
6802	50	50				Alte cheltuieli in domeniul asistentei sociale			3.068.500	2.467.500	2.502.113	2.502.113	1.875.826	626.287	1.972.196
7000	02					Partea IV-a SERVICII SI DEZVOLTARE PUBLICA, LOCUINTE, MEDIU SI APE			40.081.020	32.123.020	30.715.448	30.715.448	22.112.950	8.602.498	16.759.104
7002						LOCUINTE, SERVICII SI DEZVOLTARE PUBLICA			33.626.940	27.205.440	24.342.332	24.342.332	17.570.335	6.771.997	12.927.965
	03					Locuinte			8.506.150	8.411.150	6.779.415	6.779.415	3.144.628	3.634.787	126.878
	30					Alte cheltuieli in domeniul locuintelor			8.506.150	8.411.150	6.779.415	6.779.415	3.144.628	3.634.787	126.878
	05					Alimentare cu apa si amenajari hidrotehnice			133.000	133.000	75.362	75.362	75.362		649.643
	02					Amenajari hidrotehnice			133.000	133.000	75.362	75.362	75.362		649.643
	06					Iluminat public si electrificari			2.243.710	1.934.710	1.395.417	1.395.417	1.366.167	29.250	1.394.383
	07					Alimentare cu gaze naturale in localitati			65.000	65.000	83	83	83		
	50					Alte servicii in domeniile locuintelor, serviciilor si dezvoltarii comunale			22.679.080	16.661.580	16.092.055	16.092.055	12.984.095	3.107.960	10.757.061
7402						PROTECTIA MEDIULUI			6.454.080	4.917.580	6.373.116	6.373.116	4.542.615	1.830.501	3.831.139

Capi- tol	Sub- capi- tol	Pa- ra- graf	Gru- pa / Titlu	Ar- ti- col	Ali- ne- at	Denumire indicator	Credite de angajament		Credite bugetare		Angajamente bugetare	Angajamente legale	Plati efectuate	Angajamente legale de platit	Cheltuieli efective
							aprobat la finele perioadei de raportare	trimestriale cumulate	aprobat la finele perioadei de raportare	trimestriale cumulate					
A						B	1	2	3	4	5	6	7	8=6-7	9
7402	05					Salubritate si gestiunea deseurilor			5.578.580	4.151.080	5.497.616	5.497.616	4.111.836	1.385.780	3.831.139
	01					Salubritate			5.578.580	4.151.080	5.497.616	5.497.616	4.111.836	1.385.780	3.831.139
	06					Canalizarea si tratarea apelor reziduale			875.500	766.500	875.500	875.500	430.779	444.721	
8000	02					Partea V-a ACTIUNI ECONOMICE			9.667.620	8.567.620	8.720.276	8.720.276	7.069.464	1.650.812	8.147.640
8402						TRANSPORTURI			9.667.620	8.567.620	8.720.276	8.720.276	7.069.464	1.650.812	8.147.640
	03					Transport rutier			9.667.620	8.567.620	8.720.276	8.720.276	7.069.464	1.650.812	8.147.640
	02					Transport in comun			1.017.000	1.017.000	1.017.000	1.017.000	904.190	112.810	904.190
	03					Strazi			8.650.620	7.550.620	7.703.276	7.703.276	6.165.274	1.538.002	7.243.450

JUDETUL NEAMT

Capi- tol	Sub- capi- tol	Pa- ra- graf	Gru- pa / Titlu	Ar- ti- col	Ali- ne- at	Denumire indicator	Credite de angajament		Credite bugetare		Angajamente bugetare	Angajamente legale	Plati efectuate	Angajamente legale de platit	Cheltuieli efective
							aprobat la finele perioadei de raportare	trimestriale cumulate	aprobat la finele perioadei de raportare	trimestriale cumulate					
A						B	1	2	3	4	5	6	7	8=6-7	9
5002						TOTAL CHELTUIELI			134.835.680	111.634.710	105.638.542	105.638.542	78.414.646	27.223.896	74.098.754
			01			CHELTUIELI CURENTE			122.783.480	101.498.980	96.793.108	96.793.108	73.761.026	23.032.082	68.516.805
			10			TITLUL I CHELTUIELI DE PERSONAL			36.819.040	28.846.540	36.796.590	36.796.590	26.085.746	10.710.844	26.241.380
			10	01		Cheltuieli salariale in bani			34.235.040	26.559.040	34.235.040	34.235.040	24.146.524	10.088.516	24.304.085
			10	01	01	Salarii de baza			30.962.040	23.981.040	30.962.040	30.962.040	22.007.494	8.954.546	22.161.173
			10	01	05	Sporuri pentru conditii de munca			270.000	210.000	270.000	270.000	135.383	134.617	135.490
			10	01	06	Alte sporuri			212.000	190.000	212.000	212.000	133.262	78.738	135.313
			10	01	12	Indemnizatii platite unor persoane din afara unitatii			350.000	325.000	350.000	350.000	254.800	95.200	253.344
			10	01	13	Drepturi de delegare			4.000	4.000	4.000	4.000	440	3.560	440
			10	01	17	Indemnizatii de hrana			2.437.000	1.849.000	2.437.000	2.437.000	1.615.145	821.855	1.618.325
			10	02		Cheltuieli salariale in natura			1.805.000	1.641.500	1.782.550	1.782.550	1.397.503	385.047	1.390.000
			10	02	02	Norme de hrana			710.000	549.000	710.000	710.000	541.655	168.345	533.802
			10	02	05	Transportul la si de la locul de munca			128.000	125.500	128.000	128.000	46.598	81.402	46.598
			10	02	06	Vouchere de vacanta			967.000	967.000	944.550	944.550	809.250	135.300	809.600
			10	03		Contributii			779.000	646.000	779.000	779.000	541.719	237.281	547.295
			10	03	07	Contributia asiguratorie pentru munca			767.000	634.000	767.000	767.000	541.719	225.281	547.295
			10	03	08	Contributii platite de angajator in numele angajatului			12.000	12.000	12.000	12.000		12.000	
			20			TITLUL II BUNURI SI SERVICII			44.145.830	35.311.330	31.910.418	31.910.418	26.480.494	5.429.924	26.501.260
			20	01		Bunuri si servicii			22.034.870	18.561.370	15.932.049	15.932.049	13.034.788	2.897.261	13.631.143
			20	01	01	Furnituri de birou			216.500	179.500	112.882	112.882	64.722	48.160	98.393
			20	01	02	Materiale pentru curatenie			312.500	295.500	185.387	185.387	178.352	7.035	194.404
			20	01	03	Incalzit, iluminat si forta motrica			6.011.330	5.160.330	4.258.532	4.258.532	4.213.193	45.339	4.253.466
			20	01	04	Apa, canal si salubritate			1.022.100	883.100	599.755	599.755	598.731	1.024	596.765
			20	01	05	Carburanti si lubrifianti			1.150.000	879.000	842.163	842.163	558.760	283.403	665.150

Capi- tol	Sub- capi- tol	Pa- ra- graf	Gru- pa / Titlu	Ar- ti- col	Ali- ne- at	Denumire indicator	Credite de angajament		Credite bugetare		Angajamente bugetare	Angajamente legale	Plati efectuate	Angajamente legale de platit	Cheltuieli efective
							aprobat la finele perioadei de raportare	trimestriale cumulate	aprobat la finele perioadei de raportare	trimestriale cumulate					
A						B	1	2	3	4	5	6	7	8=6-7	9
			20	01	06	Piese de schimb			170.000	141.000	139.641	139.641	81.966	57.675	93.110
			20	01	07	Transport			38.000	35.000	17.124	17.124	16.494	630	17.124
			20	01	08	Posta, telecomunicatii, radio, tv, internet			1.104.000	923.500	758.645	758.645	677.853	80.792	680.705
			20	01	09	Materiale si prestari de servicii cu caracter functional			4.311.390	3.509.390	3.263.652	3.263.652	2.249.273	1.014.379	2.490.148
			20	01	30	Alte bunuri si servicii pentru intretinere si functionare			7.699.050	6.555.050	5.754.268	5.754.268	4.395.444	1.358.824	4.541.878
			20	02		Reparatii curente			10.666.200	8.337.700	6.968.133	6.968.133	6.679.941	288.192	6.689.122
			20	03		Hrana			601.520	510.520	375.490	375.490	354.007	21.483	366.288
			20	03	01	Hrana pentru oameni			601.520	510.520	375.490	375.490	354.007	21.483	366.288
			20	04		Medicamente si materiale sanitare			500.000	338.000	169.024	169.024	40.223	128.801	48.166
			20	04	01	Medicamente			44.000	42.000	22.761	22.761	7.133	15.628	16.005
			20	04	02	Materiale sanitare			309.000	209.000	33.854	33.854	17.628	16.226	17.560
			20	04	04	Dezinfectanti			147.000	87.000	112.409	112.409	15.462	96.947	14.601
			20	05		Bunuri de natura obiectelor de inventar			1.726.340	1.324.840	951.700	951.700	913.596	38.104	296.568
			20	05	01	Uniforme si echipament			81.500	6.000	5.131	5.131	5.131		19.319
			20	05	03	Lenjerie si accesorii de pat			3.000	3.000	2.723	2.723	2.723		
			20	05	30	Alte obiecte de inventar			1.641.840	1.315.840	943.846	943.846	905.742	38.104	277.249
			20	06		Deplasari, detasari, transferari			116.480	94.980	46.405	46.405	23.574	22.831	23.574
			20	06	01	Deplasari interne, detasari, transferari			111.480	89.980	46.405	46.405	23.574	22.831	23.574
			20	06	02	Deplasari in strainatate			5.000	5.000					
			20	09		Materiale de laborator			2.000	2.000					7
			20	11		Carti, publicatii si materiale documentare			36.000	28.000	19.815	19.815	18.131	1.684	2.131
			20	13		Pregatire profesionala			87.500	79.500	23.812	23.812	23.812		23.812

Capi- tol	Sub- capi- tol	Pa- ra- graf	Gru- pa / Titlu	Ar- ti- col	Ali- ne- at	Denumire indicator	Credite de angajament		Credite bugetare		Angajamente bugetare	Angajamente legale	Plati efectuate	Angajamente legale de platit	Cheltuieli efective
							aprobat la finele perioadei de raportare	trimestriale cumulate	aprobat la finele perioadei de raportare	trimestriale cumulate					
A						B	1	2	3	4	5	6	7	8=6-7	9
			20	14		Protectia muncii			33.000	31.000	22.928	22.928	17.574	5.354	17.574
			20	24		Comisioane si alte costuri aferente imprumuturilor			116.000	116.000	94.044	94.044	69.615	24.429	76.544
			20	24	02	Comisioane si alte costuri aferente imprumuturilor interne			116.000	116.000	94.044	94.044	69.615	24.429	76.544
			20	25		Cheltuieli judiciare si extrajudiciare derivate din actiuni in reprezentarea intereselor statului, potrivit dispozitiilor legale			4.000	4.000	3.625	3.625	3.625		3.625
			20	30		Alte cheltuieli			8.221.920	5.883.420	7.303.393	7.303.393	5.301.608	2.001.785	5.322.706
			20	30	01	Reclama si publicitate			166.000	126.000	139.551	139.551	46.367	93.184	46.367
			20	30	02	Protocol si reprezentare			133.000	76.000	46.435	46.435	13.686	32.749	13.686
			20	30	04	Chirii			223.000	128.000	126.878	126.878	126.878		126.878
			20	30	30	Alte cheltuieli cu bunuri si servicii			7.699.920	5.553.420	6.990.529	6.990.529	5.114.677	1.875.852	5.135.775
			30			TITLUL III DOBANZI			3.490.000	2.780.000	2.299.876	2.299.876	1.632.027	667.849	1.629.526
			30	01		Dobanzi aferente datoriei publice interne			3.490.000	2.780.000	2.299.876	2.299.876	1.632.027	667.849	1.629.526
			30	01	01	Dobanzi aferente datoriei publice interne directe			3.490.000	2.780.000	2.299.876	2.299.876	1.632.027	667.849	1.629.526
			40			TITLUL IV SUBVENTII			1.017.000	1.017.000	1.017.000	1.017.000	904.190	112.810	904.190
			40	03		Subventii pentru acoperirea diferentelor de pret si tarif			1.017.000	1.017.000	1.017.000	1.017.000	904.190	112.810	904.190
			50			TITLUL V FONDURI DE REZERVA			71.660	1.660					
			50	04		Fond de rezerva bugetara la dispozitia autoritatilor locale			71.660	1.660					
			51			TITLUL VI TRANSFERURI INTRE UNITATI ALE ADMINISTRATIEI PUBLICE			5.941.000	5.088.000	2.928.430	2.928.430	2.253.153	675.277	5.126.992

Capi- tol	Sub- capi- tol	Pa- ra- graf	Gru- pa / Titlu	Ar- ti- col	Ali- ne- at	Denumire indicator	Credite de angajament		Credite bugetare		Angajamente bugetare	Angajamente legale	Plati efectuate	Angajamente legale de platit	Cheltuieli efective
							aprobat la finele perioadei de raportare	trimestriale cumulate	aprobat la finele perioadei de raportare	trimestriale cumulate					
A						B	1	2	3	4	5	6	7	8=6-7	9
			51	01		Transferuri curente			3.905.000	3.052.000	2.928.430	2.928.430	2.253.153	675.277	2.253.153
			51	01	01	Transferuri catre institutii publice			3.905.000	3.052.000	2.928.430	2.928.430	2.253.153	675.277	2.253.153
			51	02		Transferuri de capital			2.036.000	2.036.000					2.873.839
			51	02	28	Transferuri din bugetele locale pentru finantarea cheltuielilor de capital din domeniul sanatatii			2.036.000	2.036.000					2.873.839
			55			TITLUL VII ALTE TRANSFERURI			1.152.000	803.000	906.000	906.000	703.000	203.000	703.000
			55	01		A. Transferuri interne			1.152.000	803.000	906.000	906.000	703.000	203.000	703.000
			55	01	13	Programe de dezvoltare			100.000	100.000	100.000	100.000		100.000	
			55	01	63	Finantarea invatamantului particular sau confesional acreditat			1.052.000	703.000	806.000	806.000	703.000	103.000	703.000
			57			TITLUL VIII ASISTENTA SOCIALA			7.877.000	5.551.000	4.903.524	4.903.524	4.903.524		4.987.887
			57	02		Ajutoare sociale			7.877.000	5.551.000	4.903.524	4.903.524	4.903.524		4.987.887
			57	02	01	Ajutoare sociale in numerar			6.884.000	5.286.000	4.896.974	4.896.974	4.896.974		4.980.987
			57	02	03	Tichiete de cresa si tichete sociale pentru gradinita			15.000	15.000	6.550	6.550	6.550		6.900
			57	02	05	Suport alimentar			978.000	250.000					
			58			TITLUL X PROIECTE CU FINANTARE DIN FONDURI EXTERNE NERAMBURSABILE CADRULUI FINANCIAR 2014-2020			21.552.950	21.552.950	15.439.901	15.439.901	10.321.328	5.118.573	1.941.282
			58	01		Programe din Fondul European de Dezvoltare Regionala (FEDR)			15.238.910	15.238.910	12.212.472	12.212.472	7.287.237	4.925.235	
			58	01	01	Finantarea nationala			3.422.920	3.422.920	2.679.511	2.679.511	1.332.307	1.347.204	
			58	01	02	Finantarea externa nerambursabila			10.271.100	10.271.100	8.879.751	8.879.751	5.500.002	3.379.749	
			58	01	03	Cheltuieli neeligibile			1.544.890	1.544.890	653.210	653.210	454.928	198.282	
			58	02		Programe din Fondul Social European (FSE)			6.314.040	6.314.040	3.227.429	3.227.429	3.034.091	193.338	1.941.282

Capi- tol	Sub- capi- tol	Pa- ra- graf	Gru- pa / Titlu	Ar- ti- col	Ali- ne- at	Denumire indicator	Credite de angajament		Credite bugetare		Angajamente bugetare	Angajamente legale	Plati efectuate	Angajamente legale de platit	Cheltuieli efective
							aprobat la finele perioadei de raportare	trimestriale cumulate	aprobat la finele perioadei de raportare	trimestriale cumulate					
A						B	1	2	3	4	5	6	7	8=6-7	9
			58	02	01	Finantarea nationala			658.480	658.480	401.336	401.336	247.471	153.865	247.471
			58	02	02	Finantarea externa nerambursabila			5.305.560	5.305.560	2.826.093	2.826.093	2.786.620	39.473	1.693.811
			58	02	03	Cheltuieli neeligibile			350.000	350.000					
			59			TITLUL XI ALTE CHELTUIELI			717.000	547.500	591.369	591.369	477.564	113.805	481.288
			59	01		Burse			200.000	133.500	111.039	111.039	111.039		111.039
			59	40		Sume aferente persoanelor cu handicap neincadrate			517.000	414.000	480.330	480.330	366.525	113.805	370.249
			70			CHELTUIELI DE CAPITAL			10.141.400	8.594.930	6.965.750	6.965.750	3.296.546	3.669.204	5.581.949
			71			TITLUL XIII ACTIVE NEFINANCIARE			10.141.400	8.594.930	6.965.750	6.965.750	3.296.546	3.669.204	5.104.427
			71	01		Active fixe			8.860.300	7.413.830	5.861.160	5.861.160	2.627.619	3.233.541	4.313.249
			71	01	01	Constructii			5.382.500	4.510.030	3.992.880	3.992.880	904.028	3.088.852	1.604.982
			71	01	02	Masini, echipamente si mijloace de transport			1.958.600	1.898.600	1.491.514	1.491.514	1.400.970	90.544	1.907.547
			71	01	03	Mobilier, aparatura birotica si alte active corporale			75.000	75.000					787.012
			71	01	30	Alte active fixe (inclusiv reparatii capitale)			1.444.200	930.200	376.766	376.766	322.621	54.145	13.708
			71	03		Reparatii capitale aferente activelor fixe			1.281.100	1.181.100	1.104.590	1.104.590	668.927	435.663	791.178
			72			TITLUL XIV ACTIVE FINANCIARE									477.522
			72	01		Active financiare									477.522
			72	01	01	Participare la capitalul social al societatilor comerciale									477.522
			79			OPERATIUNI FINANCIARE			2.100.000	1.730.000	2.098.948	2.098.948	1.576.338	522.610	
			81			TITLUL XVII RAMBURSARI DE CREDITE			2.100.000	1.730.000	2.098.948	2.098.948	1.576.338	522.610	
			81	02		Rambursari de credite interne			2.100.000	1.730.000	2.098.948	2.098.948	1.576.338	522.610	

Capi- tol	Sub- capi- tol	Pa- ra- graf	Gru- pa / Titlu	Ar- ti- col	Ali- ne- at	Denumire indicator	Credite de angajament		Credite bugetare		Angajamente bugetare	Angajamente legale	Plati efectuate	Angajamente legale de platit	Cheltuieli efective
							aprobat la finele perioadei de raportare	trimestriale cumulate	aprobat la finele perioadei de raportare	trimestriale cumulate					
A						B	1	2	3	4	5	6	7	8=6-7	9
			81	02	05	Rambursari de credite aferente datoriei publice interne locale			2.100.000	1.730.000	2.098.948	2.098.948	1.576.338	522.610	
			84			PLATI EFECTUATE IN ANII PRECEDENTI SI RECUPERATE IN ANUL CURENT			-189.200	-189.200	-219.264	-219.264	-219.264		
			85			Titlul XIX PLATI EFECTUATE IN ANII PRECEDENTI SI RECUPERATE IN ANUL CURENT			-189.200	-189.200	-219.264	-219.264	-219.264		
			85	01		Plati efectuate in anii precedenti si recuperate in anul curent			-189.200	-189.200	-219.264	-219.264	-219.264		
			85	01	01	Plati efectuate in anii precedenti si recuperate in anul curent (SF)			-185.500	-185.500	-215.558	-215.558	-215.558		
			85	01	02	Plati efectuate in anii precedenti si recuperate in anul curent (SD)			-3.700	-3.700	-3.706	-3.706	-3.706		
5100	02					Partea I-a SERVICII PUBLICE GENERALE			23.247.450	19.424.950	19.107.824	19.107.824	14.533.023	4.574.801	15.715.540
5102						AUTORITATI PUBLICE SI ACTIUNI EXTERNE			17.870.290	15.060.790	15.191.621	15.191.621	11.813.829	3.377.792	12.994.947
			01			CHELTUIELI CURENTE			17.708.640	14.899.140	15.069.051	15.069.051	11.691.511	3.377.540	10.483.911
			10			TITLUL I CHELTUIELI DE PERSONAL			10.524.040	8.278.040	10.518.890	10.518.890	7.867.962	2.650.928	7.932.223
			10	01		Cheltuieli salariale in bani			10.102.040	7.875.040	10.102.040	10.102.040	7.485.649	2.616.391	7.547.531
			10	01	01	Salarii de baza			9.198.040	7.126.040	9.198.040	9.198.040	6.816.662	2.381.378	6.879.841
			10	01	12	Indemnizatii platite unor persoane din afara unitatii			350.000	325.000	350.000	350.000	254.800	95.200	253.344
			10	01	13	Drepturi de delegare			4.000	4.000	4.000	4.000	440	3.560	440
			10	01	17	Indemnizatii de hrana			550.000	420.000	550.000	550.000	413.747	136.253	413.906
			10	02		Cheltuieli salariale in natura			220.000	220.000	214.850	214.850	214.850		214.850
			10	02	06	Vouchere de vacanta			220.000	220.000	214.850	214.850	214.850		214.850
			10	03		Contributii			202.000	183.000	202.000	202.000	167.463	34.537	169.842

Capi- tol	Sub- capi- tol	Pa- ra- graf	Gru- pa / Titlu	Ar- ti- col	Ali- ne- at	Denumire indicator	Credite de angajament		Credite bugetare		Angajamente bugetare	Angajamente legale	Plati efectuate	Angajamente legale de platit	Cheltuieli efective
							aprobat la finele perioadei de raportare	trimestriale cumulate	aprobat la finele perioadei de raportare	trimestriale cumulate					
A						B	1	2	3	4	5	6	7	8=6-7	9
			10	03	07	Contributia asiguratorie pentru munca			202.000	183.000	202.000	202.000	167.463	34.537	169.842
			20			TITLUL II BUNURI SI SERVICII			3.482.320	2.978.820	2.754.579	2.754.579	2.288.755	465.824	2.117.561
			20	01		Bunuri si servicii			2.335.000	2.013.500	1.931.620	1.931.620	1.643.785	287.835	1.543.916
			20	01	01	Furnituri de birou			85.000	62.000	82.589	82.589	41.857	40.732	53.686
			20	01	02	Materiale pentru curatenie			115.000	113.000	112.078	112.078	112.078		112.078
			20	01	03	Incalzit, iluminat si forta motrica			312.000	268.000	240.865	240.865	240.865		240.864
			20	01	04	Apa, canal si salubritate			23.000	14.500	7.808	7.808	7.808		7.808
			20	01	05	Carburanti si lubrifianti			259.000	210.000	177.436	177.436	177.436		64.781
			20	01	06	Piese de schimb			27.000	20.000	22.516	22.516	14.923	7.593	18.616
			20	01	08	Posta, telecomunicatii, radio, tv, internet			450.000	350.000	325.890	325.890	265.698	60.192	267.971
			20	01	09	Materiale si prestari de servicii cu caracter functional			299.000	299.000	261.143	261.143	251.062	10.081	245.921
			20	01	30	Alte bunuri si servicii pentru intretinere si functionare			765.000	677.000	701.295	701.295	532.058	169.237	532.191
			20	02		Reparatii curente			70.000	70.000	55.797	55.797	55.797		55.797
			20	05		Bunuri de natura obiectelor de inventar			311.840	311.840	268.382	268.382	266.573	1.809	195.382
			20	05	01	Uniforme si echipament									292
			20	05	30	Alte obiecte de inventar			311.840	311.840	268.382	268.382	266.573	1.809	195.090
			20	06		Deplasari, detasari, transferari			32.480	16.480	27.480	27.480	6.149	21.331	6.149
			20	06	01	Deplasari interne, detasari, transferari			27.480	11.480	27.480	27.480	6.149	21.331	6.149
			20	06	02	Deplasari in strainatate			5.000	5.000					
			20	11		Carti, publicatii si materiale documentare			11.000	9.000	3.444	3.444	1.760	1.684	1.760
			20	13		Pregatire profesionala			33.000	26.000	15.163	15.163	15.163		15.163
			20	30		Alte cheltuieli			689.000	532.000	452.693	452.693	299.528	153.165	299.394

Capi- tol	Sub- capi- tol	Pa- ra- graf	Gru- pa / Titlu	Ar- ti- col	Ali- ne- at	Denumire indicator	Credite de angajament		Credite bugetare		Angajamente bugetare	Angajamente legale	Plati efectuate	Angajamente legale de platit	Cheltuieli efective
							aprobrate la finele perioadei de raportare	trimestriale cumulate	aprobrate la finele perioadei de raportare	trimestriale cumulate					
A						B	1	2	3	4	5	6	7	8=6-7	9
						societatilor comerciale									477.522
			84			PLATI EFECTUATE IN ANII PRECEDENTI SI RECUPERATE IN ANUL CURENT			-105.850	-105.850	-105.858	-105.858	-105.858		
			85			Titlul XIX PLATI EFECTUATE IN ANII PRECEDENTI SI RECUPERATE IN ANUL CURENT			-105.850	-105.850	-105.858	-105.858	-105.858		
			85	01		Plati efectuate in anii precedenti si recuperate in anul curent			-105.850	-105.850	-105.858	-105.858	-105.858		
			85	01	01	Plati efectuate in anii precedenti si recuperate in anul curent (SF)			-105.850	-105.850	-105.858	-105.858	-105.858		
5402						ALTE SERVICII PUBLICE GENERALE			1.771.160	1.468.160	1.522.283	1.522.283	1.017.552	504.731	1.014.523
			01			CHELTUIELI CURENTE			1.771.160	1.468.160	1.522.817	1.522.817	1.018.086	504.731	1.014.523
			10			TITLUL I CHELTUIELI DE PERSONAL			1.437.000	1.243.000	1.429.600	1.429.600	934.369	495.231	935.426
			10	01		Cheltuieli salariale in bani			1.372.000	1.182.000	1.372.000	1.372.000	887.794	484.206	888.828
			10	01	01	Salarii de baza			1.281.000	1.112.000	1.281.000	1.281.000	832.840	448.160	834.647
			10	01	17	Indemnizatii de hrana			91.000	70.000	91.000	91.000	54.954	36.046	54.181
			10	02		Cheltuieli salariale in natura			34.000	34.000	26.600	26.600	26.600		26.600
			10	02	06	Vouchere de vacanta			34.000	34.000	26.600	26.600	26.600		26.600
			10	03		Contributii			31.000	27.000	31.000	31.000	19.975	11.025	19.998
			10	03	07	Contributia asiguratorie pentru munca			31.000	27.000	31.000	31.000	19.975	11.025	19.998
			20			TITLUL II BUNURI SI SERVICII			262.500	223.500	93.217	93.217	83.717	9.500	79.097
			20	01		Bunuri si servicii			165.000	130.000	83.324	83.324	76.859	6.465	76.858
			20	01	03	Incalzit, iluminat si forta motrica			81.000	55.000	41.372	41.372	41.372		41.372
			20	01	04	Apa, canal si salubritate			1.000	1.000	233	233	233		233
			20	01	08	Posta, telecomunicatii, radio, tv, internet			15.000	11.000	3.031	3.031	3.031		3.031

Capi- tol	Sub- capi- tol	Pa- ra- graf	Gru- pa / Titlu	Ar- ti- col	Ali- ne- at	Denumire indicator	Credite de angajament		Credite bugetare		Angajamente bugetare	Angajamente legale	Plati efectuate	Angajamente legale de platit	Cheltuieli efective
							aprobat la finele perioadei de raportare	trimestriale cumulate	aprobat la finele perioadei de raportare	trimestriale cumulate					
A						B	1	2	3	4	5	6	7	8=6-7	9
			20	01	09	Materiale si prestari de servicii cu caracter functional			18.000	13.000	3.833	3.833	3.738	95	3.738
			20	01	30	Alte bunuri si servicii pentru intretinere si functionare			50.000	50.000	34.855	34.855	28.485	6.370	28.484
			20	05		Bunuri de natura obiectelor de inventar			36.000	34.000	7.105	7.105	4.784	2.321	165
			20	05	30	Alte obiecte de inventar			36.000	34.000	7.105	7.105	4.784	2.321	165
			20	06		Deplasari, detasari, transferari			4.000	4.000	170	170	170		170
			20	06	01	Deplasari interne, detasari, transferari			4.000	4.000	170	170	170		170
			20	13		Pregatire profesionala			5.500	5.500					
			20	30		Alte cheltuieli			52.000	50.000	2.618	2.618	1.904	714	1.904
			20	30	30	Alte cheltuieli cu bunuri si servicii			52.000	50.000	2.618	2.618	1.904	714	1.904
			50			TITLUL V FONDURI DE REZERVA			71.660	1.660					
			50	04		Fond de rezerva bugetara la dispozitia autoritatilor locale			71.660	1.660					
			84			PLATI EFECTUATE IN ANII PRECEDENTI SI RECUPERATE IN ANUL CURENT					-534	-534	-534		
			85			Titlul XIX PLATI EFECTUATE IN ANII PRECEDENTI SI RECUPERATE IN ANUL CURENT					-534	-534	-534		
			85	01		Plati efectuate in anii precedenti si recuperate in anul curent					-534	-534	-534		
			85	01	01	Plati efectuate in anii precedenti si recuperate in anul curent (SF)					-534	-534	-534		
5502						TRANZACTII PRIVIND DATORIA PUBLICA SI IMPRUMUTURI			3.606.000	2.896.000	2.393.920	2.393.920	1.701.642	692.278	1.706.070
			01			CHELTUIELI CURENTE			3.606.000	2.896.000	2.393.920	2.393.920	1.701.642	692.278	1.706.070

Capi- tol	Sub- capi- tol	Pa- ra- graf	Gru- pa / Titlu	Ar- ti- col	Ali- ne- at	Denumire indicator	Credite de angajament		Credite bugetare		Angajamente bugetare	Angajamente legale	Plati efectuate	Angajamente legale de platit	Cheltuieli efective
							aprobate la finele perioadei de raportare	trimestriale cumulate	aprobate la finele perioadei de raportare	trimestriale cumulate					
A						B	1	2	3	4	5	6	7	8=6-7	9
			20			TITLUL II BUNURI SI SERVICII			116.000	116.000	94.044	94.044	69.615	24.429	76.544
			20	24		Comisioane si alte costuri aferente imprumuturilor			116.000	116.000	94.044	94.044	69.615	24.429	76.544
			20	24	02	Comisioane si alte costuri aferente imprumuturilor interne			116.000	116.000	94.044	94.044	69.615	24.429	76.544
			30			TITLUL III DOBANZI			3.490.000	2.780.000	2.299.876	2.299.876	1.632.027	667.849	1.629.526
			30	01		Dobanzi aferente datoriei publice interne			3.490.000	2.780.000	2.299.876	2.299.876	1.632.027	667.849	1.629.526
			30	01	01	Dobanzi aferente datoriei publice interne directe			3.490.000	2.780.000	2.299.876	2.299.876	1.632.027	667.849	1.629.526
6000	02					Partea II-a APARARE, ORDINE PUBLICA SI SIGURANTA NATIONALA			7.082.230	5.759.730	6.284.793	6.284.793	4.442.372	1.842.421	4.354.135
6102						ORDINE PUBLICA SI SIGURANTA NATIONALA			7.082.230	5.759.730	6.284.793	6.284.793	4.442.372	1.842.421	4.354.135
			01			CHELTUIELI CURENTE			7.012.870	5.690.370	6.228.487	6.228.487	4.386.066	1.842.421	4.303.844
			10			TITLUL I CHELTUIELI DE PERSONAL			4.754.000	3.753.000	4.753.350	4.753.350	3.234.282	1.519.068	3.239.300
			10	01		Cheltuieli salariale in bani			3.843.000	3.019.000	3.843.000	3.843.000	2.533.567	1.309.433	2.545.862
			10	01	01	Salarii de baza			3.707.000	2.899.000	3.707.000	3.707.000	2.428.288	1.278.712	2.440.014
			10	01	06	Alte sporuri			98.000	90.000	98.000	98.000	76.766	21.234	76.519
			10	01	17	Indemnizatii de hrana			38.000	30.000	38.000	38.000	28.513	9.487	29.329
			10	02		Cheltuieli salariale in natura			813.000	652.000	812.350	812.350	644.005	168.345	636.152
			10	02	02	Norme de hrana			710.000	549.000	710.000	710.000	541.655	168.345	533.802
			10	02	06	Vouchere de vacanta			103.000	103.000	102.350	102.350	102.350		102.350
			10	03		Contributii			98.000	82.000	98.000	98.000	56.710	41.290	57.286
			10	03	07	Contributia asiguratorie pentru munca			86.000	70.000	86.000	86.000	56.710	29.290	57.286
			10	03	08	Contributii platite de angajator in numele angajatului			12.000	12.000	12.000	12.000		12.000	
			20			TITLUL II BUNURI SI SERVICII			2.258.870	1.937.370	1.475.137	1.475.137	1.151.784	323.353	1.064.544

Capi- tol	Sub- capi- tol	Pa- ra- graf	Gru- pa / Titlu	Ar- ti- col	Ali- ne- at	Denumire indicator	Credite de angajament		Credite bugetare		Angajamente bugetare	Angajamente legale	Plati efectuate	Angajamente legale de platit	Cheltuieli efective
							aprobat la finele perioadei de raportare	trimestriale cumulate	aprobat la finele perioadei de raportare	trimestriale cumulate					
A						B	1	2	3	4	5	6	7	8=6-7	9
			20	01		Bunuri si servicii			1.563.370	1.456.370	1.159.521	1.159.521	966.268	193.253	988.233
			20	01	03	Incalzit, iluminat si forta motrica			71.000	61.000	33.961	33.961	33.961		33.438
			20	01	04	Apa, canal si salubritate			17.000	14.000	7.325	7.325	7.325		6.931
			20	01	05	Carburanti si lubrifianti			173.000	173.000	133.435	133.435	52.080	81.355	82.631
			20	01	06	Piese de schimb			12.000	4.000	11.482	11.482	482	11.000	1.237
			20	01	08	Posta, telecomunicatii, radio, tv, internet			55.000	54.000	36.894	36.894	19.836	17.058	19.836
			20	01	09	Materiale si prestari de servicii cu caracter functional			596.000	595.000	535.643	535.643	518.682	16.961	506.344
			20	01	30	Alte bunuri si servicii pentru intretinere si functionare			639.370	555.370	400.781	400.781	333.902	66.879	337.816
			20	03		Hrana			110.000	110.000	62.386	62.386	50.768	11.618	50.768
			20	03	01	Hrana pentru oameni			110.000	110.000	62.386	62.386	50.768	11.618	50.768
			20	04		Medicamente si materiale sanitare			350.000	190.000	95.990	95.990		95.990	
			20	04	02	Materiale sanitare			240.000	140.000					
			20	04	04	Dezinfectanti			110.000	50.000	95.990	95.990		95.990	
			20	05		Bunuri de natura obiectelor de inventar			193.500	145.000	144.462	144.462	121.970	22.492	12.765
			20	05	01	Uniforme si echipament			41.500	6.000	5.131	5.131	5.131		390
			20	05	30	Alte obiecte de inventar			152.000	139.000	139.331	139.331	116.839	22.492	12.375
			20	06		Deplasari, detasari, transferari			5.000	5.000					
			20	06	01	Deplasari interne, detasari, transferari			5.000	5.000					
			20	11		Carti, publicatii si materiale documentare			2.000	2.000					
			20	13		Pregatire profesionala			12.000	12.000	1.400	1.400	1.400		1.400
			20	30		Alte cheltuieli			23.000	17.000	11.378	11.378	11.378		11.378
			20	30	30	Alte cheltuieli cu bunuri si servicii			23.000	17.000	11.378	11.378	11.378		11.378

Capi- tol	Sub- capi- tol	Pa- ra- graf	Gru- pa / Titlu	Ar- ti- col	Ali- ne- at	Denumire indicator	Credite de angajament		Credite bugetare		Angajamente bugetare	Angajamente legale	Plati efectuate	Angajamente legale de platit	Cheltuieli efective
							aprobat la finele perioadei de raportare	trimestriale cumulate	aprobat la finele perioadei de raportare	trimestriale cumulate					
A						B	1	2	3	4	5	6	7	8=6-7	9
			70			CHELTUIELI DE CAPITAL			86.000	86.000	73.100	73.100	73.100		50.291
			71			TITLUL XIII ACTIVE NEFINANCIARE			86.000	86.000	73.100	73.100	73.100		50.291
			71	01		Active fixe			86.000	86.000	73.100	73.100	73.100		50.291
			71	01	01	Constructii									21.673
			71	01	02	Masini, echipamente si mijloace de transport			86.000	86.000	73.100	73.100	73.100		13.677
			71	01	03	Mobilier, aparatura birotica si alte active corporale									14.941
			84			PLATI EFECTUATE IN ANII PRECEDENTI SI RECUPERATE IN ANUL CURENT			-16.640	-16.640	-16.794	-16.794	-16.794		
			85			Titlul XIX PLATI EFECTUATE IN ANII PRECEDENTI SI RECUPERATE IN ANUL CURENT			-16.640	-16.640	-16.794	-16.794	-16.794		
			85	01		Plati efectuate in anii precedenti si recuperate in anul curent			-16.640	-16.640	-16.794	-16.794	-16.794		
			85	01	01	Plati efectuate in anii precedenti si recuperate in anul curent (SF)			-16.640	-16.640	-16.794	-16.794	-16.794		
6500	02					Partea III-a CHELTUIELI SOCIAL-CULTURALE			54.757.360	45.759.390	40.810.201	40.810.201	30.256.837	10.553.364	29.122.335
6502						INVATAMANT			15.470.210	12.906.210	9.776.987	9.776.987	7.889.410	1.887.577	6.446.170
			01			CHELTUIELI CURENTE			14.337.910	11.979.910	8.812.994	8.812.994	7.688.361	1.124.633	6.408.558
			10			TITLUL I CHELTUIELI DE PERSONAL			128.000	125.500	128.000	128.000	46.598	81.402	46.598
			10	02		Cheltuieli salariale in natura			128.000	125.500	128.000	128.000	46.598	81.402	46.598
			10	02	05	Transportul la si de la locul de munca			128.000	125.500	128.000	128.000	46.598	81.402	46.598
			20			TITLUL II BUNURI SI SERVICII			5.912.500	5.138.500	3.444.026	3.444.026	3.372.559	71.467	3.484.473
			20	01		Bunuri si servicii			5.179.000	4.672.000	3.281.246	3.281.246	3.220.988	60.258	3.351.930
			20	01	01	Furnituri de birou			79.500	73.500	18.060	18.060	14.139	3.921	24.579

Capi- tol	Sub- capi- tol	Pa- ra- graf	Gru- pa / Titlu	Ar- ti- col	Ali- ne- at	Denumire indicator	Credite de angajament		Credite bugetare		Angajamente bugetare	Angajamente legale	Plati efectuate	Angajamente legale de platit	Cheltuieli efective
							aprobate la finele perioadei de raportare	trimestriale cumulate	aprobate la finele perioadei de raportare	trimestriale cumulate					
							1	2	3	4					
						sau confesional acreditat			1.052.000	703.000	806.000	806.000	703.000	103.000	703.000
			57			TITLUL VIII ASISTENTA SOCIALA			1.907.000	741.000	365.432	365.432	365.432		365.782
			57	02		Ajutoare sociale			1.907.000	741.000	365.432	365.432	365.432		365.782
			57	02	01	Ajutoare sociale in numerar			914.000	476.000	358.882	358.882	358.882		358.882
			57	02	03	Tichiete de cresa si tichete sociale pentru gradinita			15.000	15.000	6.550	6.550	6.550		6.900
			57	02	05	Suport alimentar			978.000	250.000					
			58			TITLUL X PROIECTE CU FINANTARE DIN FONDURI EXTERNE NERAMBURSABILE CADRULUI FINANCIAR 2014-2020			5.138.410	5.138.410	3.958.497	3.958.497	3.089.733	868.764	1.697.666
			58	01		Programe din Fondul European de Dezvoltare Regionala (FEDR)			2.241.650	2.241.650	2.241.650	2.241.650	1.402.549	839.101	
			58	01	01	Finantarea nationala			41.380	41.380	41.380	41.380	37.380	4.000	
			58	01	02	Finantarea externa nerambursabila			1.857.140	1.857.140	1.857.140	1.857.140	1.034.513	822.627	
			58	01	03	Cheltuieli neeligibile			343.130	343.130	343.130	343.130	330.656	12.474	
			58	02		Programe din Fondul Social European (FSE)			2.896.760	2.896.760	1.716.847	1.716.847	1.687.184	29.663	1.697.666
			58	02	01	Finantarea nationala			373.230	373.230	116.086	116.086	116.041	45	116.041
			58	02	02	Finantarea externa nerambursabila			2.523.530	2.523.530	1.600.761	1.600.761	1.571.143	29.618	1.581.625
			59			TITLUL XI ALTE CHELTUIELI			200.000	133.500	111.039	111.039	111.039		111.039
			59	01		Burse			200.000	133.500	111.039	111.039	111.039		111.039
			70			CHELTUIELI DE CAPITAL			1.003.300	816.300	842.094	842.094	111.232	730.862	37.612
			71			TITLUL XIII ACTIVE NEFINANCIARE			1.003.300	816.300	842.094	842.094	111.232	730.862	37.612
			71	01		Active fixe			926.000	739.000	816.549	816.549	85.687	730.862	37.612
			71	01	01	Constructii			687.000	500.000	687.000	687.000	687.000	687.000	3.600
			71	01	02	Masini, echipamente si mijloace de transport			110.000	110.000	75.549	75.549	75.549		29.124

Capi- tol	Sub- capi- tol	Pa- ra- graf	Gru- pa / Titlu	Ar- ti- col	Ali- ne- at	Denumire indicator	Credite de angajament		Credite bugetare		Angajamente bugetare	Angajamente legale	Plati efectuate	Angajamente legale de platit	Cheltuieli efective
							aprobat la finele perioadei de raportare	trimestriale cumulate	aprobat la finele perioadei de raportare	trimestriale cumulate					
A						B	1	2	3	4	5	6	7	8=6-7	9
			71	01	03	Mobilier, aparatura birotica si alte active corporale			75.000	75.000					4.888
			71	01	30	Alte active fixe (inclusiv reparatii capitale)			54.000	54.000	54.000	54.000	10.138	43.862	
			71	03		Reparatii capitale aferente activelor fixe			77.300	77.300	25.545	25.545	25.545		
			79			OPERATIUNI FINANCIARE			129.000	110.000	128.328	128.328	96.246	32.082	
			81			TITLUL XVII RAMBURSARI DE CREDITE			129.000	110.000	128.328	128.328	96.246	32.082	
			81	02		Rambursari de credite interne			129.000	110.000	128.328	128.328	96.246	32.082	
			81	02	05	Rambursari de credite aferente datoriei publice interne locale			129.000	110.000	128.328	128.328	96.246	32.082	
			84			PLATI EFECTUATE IN ANII PRECEDENTI SI RECUPERATE IN ANUL CURENT					-6.429	-6.429	-6.429		
			85			Titlul XIX PLATI EFECTUATE IN ANII PRECEDENTI SI RECUPERATE IN ANUL CURENT					-6.429	-6.429	-6.429		
			85	01		Plati efectuate in anii precedenti si recuperate in anul curent					-6.429	-6.429	-6.429		
			85	01	01	Plati efectuate in anii precedenti si recuperate in anul curent (SF)					-6.429	-6.429	-6.429		
6602						SANATATE			6.107.670	5.599.670	2.889.276	2.889.276	1.710.424	1.178.852	5.161.391
			01			CHELTUIELI CURENTE			5.936.670	5.428.670	2.855.482	2.855.482	1.686.205	1.169.277	4.563.404
			10			TITLUL I CHELTUIELI DE PERSONAL			2.359.000	1.854.000	2.359.000	2.359.000	1.593.052	765.948	1.582.433
			10	01		Cheltuieli salariale in bani			2.264.000	1.769.000	2.264.000	2.264.000	1.517.877	746.123	1.507.172
			10	01	01	Salarii de baza			1.854.000	1.454.000	1.854.000	1.854.000	1.310.738	543.262	1.300.166
			10	01	05	Sporuri pentru conditii de munca			270.000	210.000	270.000	270.000	135.383	134.617	135.490

Capi- tol	Sub- capi- tol	Pa- ra- graf	Gru- pa / Titlu	Ar- ti- col	Ali- ne- at	Denumire indicator	Credite de angajament		Credite bugetare		Angajamente bugetare	Angajamente legale	Plati efectuate	Angajamente legale de platit	Cheltuieli efective
							aprobat la finele perioadei de raportare	trimestriale cumulate	aprobat la finele perioadei de raportare	trimestriale cumulate					
A						B	1	2	3	4	5	6	7	8=6-7	9
	10	01	17			Indemnizatii de hrana			140.000	105.000	140.000	140.000	71.756	68.244	71.516
	10	02				Cheltuieli salariale in natura			43.000	43.000	43.000	43.000	41.350	1.650	41.350
	10	02	06			Vouchere de vacanta			43.000	43.000	43.000	43.000	41.350	1.650	41.350
	10	03				Contributii			52.000	42.000	52.000	52.000	33.825	18.175	33.911
	10	03	07			Contributia asiguratorie pentru munca			52.000	42.000	52.000	52.000	33.825	18.175	33.911
	20					TITLUL II BUNURI SI SERVICII			60.000	60.000	31.482	31.482		31.482	13.979
	20	04				Medicamente si materiale sanitare			60.000	60.000	31.482	31.482		31.482	13.979
	20	04	01			Medicamente			30.000	30.000	15.628	15.628		15.628	9.141
	20	04	02			Materiale sanitare			30.000	30.000	15.854	15.854		15.854	4.838
	51					TITLUL VI TRANSFERURI INTRE UNITATI ALE ADMINISTRATIEI PUBLICE			2.501.000	2.498.000	465.000	465.000	93.153	371.847	2.966.992
	51	01				Transferuri curente			465.000	462.000	465.000	465.000	93.153	371.847	93.153
	51	01	01			Transferuri catre institutiile publice			465.000	462.000	465.000	465.000	93.153	371.847	93.153
	51	02				Transferuri de capital			2.036.000	2.036.000					2.873.839
	51	02	28			Transferuri din bugetele locale pentru finantarea cheltuielilor de capital din domeniul sanatatii			2.036.000	2.036.000					2.873.839
	58					TITLUL X PROIECTE CU FINANTARE DIN FONDURI EXTERNE NERAMBURSABILE CADRULUI FINANCIAR 2014-2020			1.016.670	1.016.670					
	58	01				Programe din Fondul European de Dezvoltare Regionala (FEDR)			1.016.670	1.016.670					
	58	01	01			Finantarea nationala			37.500	37.500					
	58	01	02			Finantarea externa nerambursabila			87.500	87.500					
	58	01	03			Cheltuieli neeligibile			891.670	891.670					
	70					CHELTUIELI DE CAPITAL			171.000	171.000	44.534	44.534	34.959	9.575	597.987

Capi- tol	Sub- capi- tol	Pa- ra- graf	Gru- pa / Titlu	Ar- ti- col	Ali- ne- at	Denumire indicator	Credite de angajament		Credite bugetare		Angajamente bugetare	Angajamente legale	Plati efectuate	Angajamente legale de platit	Cheltuieli efective
							aprobat la finele perioadei de raportare	trimestriale cumulate	aprobat la finele perioadei de raportare	trimestriale cumulate					
							1	2	3	4					
A						B	1	2	3	4	5	6	7	8=6-7	9
			71			TITLUL XIII ACTIVE NEFINANCIARE			171.000	171.000	44.534	44.534	34.959	9.575	597.987
			71	01		Active fixe			171.000	171.000	44.534	44.534	34.959	9.575	597.987
			71	01	02	Masini, echipamente si mijloace de transport			145.000	145.000	30.884	30.884	30.884		30.884
			71	01	03	Mobilier, aparatura birotica si alte active corporale									567.103
			71	01	30	Alte active fixe (inclusiv reparatii capitale)			26.000	26.000	13.650	13.650	4.075	9.575	
			84			PLATI EFECTUATE IN ANII PRECEDENTI SI RECUPERATE IN ANUL CURENT					-10.740	-10.740	-10.740		
			85			Titlul XIX PLATI EFECTUATE IN ANII PRECEDENTI SI RECUPERATE IN ANUL CURENT					-10.740	-10.740	-10.740		
			85	01		Plati efectuate in anii precedenti si recuperate in anul curent					-10.740	-10.740	-10.740		
			85	01	01	Plati efectuate in anii precedenti si recuperate in anul curent (SF)					-10.740	-10.740	-10.740		
6702						CULTURA, RECREERE SI RELIGIE			16.290.960	13.993.490	13.582.496	13.582.496	8.827.725	4.754.771	5.492.981
			01			CHELTUIELI CURENTE			13.432.700	11.811.700	11.025.097	11.025.097	8.104.264	2.920.833	5.309.324
			10			TITLUL I CHELTUIELI DE PERSONAL			4.795.000	3.759.000	4.794.450	4.794.450	3.331.314	1.463.136	3.359.087
			10	01		Cheltuieli salariale in bani			4.538.000	3.513.000	4.538.000	4.538.000	3.192.345	1.345.655	3.218.842
			10	01	01	Salarii de baza			4.100.000	3.176.000	4.100.000	4.100.000	2.908.882	1.191.118	2.930.774
			10	01	06	Alte sporuri			11.000	9.000	11.000	11.000	5.240	5.760	5.268
			10	01	17	Indemnizatii de hrana			427.000	328.000	427.000	427.000	278.223	148.777	282.800
			10	02		Cheltuieli salariale in natura			161.000	161.000	160.450	160.450	67.450	93.000	67.800
			10	02	06	Vouchere de vacanta			161.000	161.000	160.450	160.450	67.450	93.000	67.800

Capi- tol	Sub- capi- tol	Pa- ra- graf	Gru- pa / Titlu	Ar- ti- col	Ali- ne- at	Denumire indicator	Credite de angajament		Credite bugetare		Angajamente bugetare	Angajamente legale	Plati efectuate	Angajamente legale de platit	Cheltuieli efective
							aprobat la finele perioadei de raportare	trimestriale cumulate	aprobat la finele perioadei de raportare	trimestriale cumulate					
A						B	1	2	3	4	5	6	7	8=6-7	9
			10	03		Contributii			96.000	85.000	96.000	96.000	71.519	24.481	72.445
			10	03	07	Contributia asiguratorie pentru munca			96.000	85.000	96.000	96.000	71.519	24.481	72.445
			20			TITLUL II BUNURI SI SERVICII			3.582.340	3.004.340	2.315.813	2.315.813	1.820.592	495.221	1.930.702
			20	01		Bunuri si servicii			3.284.500	2.734.500	2.121.833	2.121.833	1.626.612	495.221	1.773.952
			20	01	01	Furnituri de birou			2.000	2.000	838	838	838		804
			20	01	02	Materiale pentru curatenie			5.000	5.000	3.895	3.895	3.895		2.038
			20	01	03	Incalzit, iluminat si forta motrica			403.000	349.000	259.467	259.467	255.434	4.033	259.467
			20	01	04	Apa, canal si salubritate			67.000	63.000	54.969	54.969	54.969		54.969
			20	01	05	Carburanti si lubrifianti			16.000	14.000	6.117	6.117	6.117		90.746
			20	01	06	Piese de schimb			26.000	22.000	9.109	9.109	5.109	4.000	4.969
			20	01	07	Transport			38.000	35.000	17.124	17.124	16.494	630	17.124
			20	01	08	Posta, telecomunicatii, radio, tv, internet			24.000	22.000	17.680	17.680	17.680		17.680
			20	01	09	Materiale si prestari de servicii cu caracter functional			196.000	166.000	151.593	151.593	133.150	18.443	138.494
			20	01	30	Alte bunuri si servicii pentru intretinere si functionare			2.507.500	2.056.500	1.601.041	1.601.041	1.132.926	468.115	1.187.661
			20	03		Hrana			93.000	72.000	50.206	50.206	50.206		50.206
			20	03	01	Hrana pentru oameni			93.000	72.000	50.206	50.206	50.206		50.206
			20	04		Medicamente si materiale sanitare			21.000	19.000	14.715	14.715	14.715		12.718
			20	04	01	Medicamente			9.000	7.000	5.687	5.687	5.687		5.611
			20	04	02	Materiale sanitare			3.000	3.000	697	697	697		782
			20	04	04	Dezinfectanti			9.000	9.000	8.331	8.331	8.331		6.325
			20	05		Bunuri de natura obiectelor de inventar			33.000	33.000	19.602	19.602	19.602		
			20	05	30	Alte obiecte de inventar			33.000	33.000	19.602	19.602	19.602		
			20	06		Deplasari, detasari, transferari			2.000	2.000	86	86	86		86

Capi- tol	Sub- capi- tol	Pa- ra- graf	Gru- pa / Titlu	Ar- ti- col	Ali- ne- at	Denumire indicator	Credite de angajament		Credite bugetare		Angajamente bugetare	Angajamente legale	Plati efectuate	Angajamente legale de platit	Cheltuieli efective
							aprobat la finele perioadei de raportare	trimestriale cumulate	aprobat la finele perioadei de raportare	trimestriale cumulate					
A						B	1	2	3	4	5	6	7	8=6-7	9
						transport			277.000	277.000	67.860	67.860	59.507	8.353	138.387
	71	01	03			Mobilier, aparatura birotica si alte active corporale									34.502
	71	03				Reparatii capitale aferente activelor fixe			230.000	230.000	167.254	167.254	167.254		
	84					PLATI EFECTUATE IN ANII PRECEDENTI SI RECUPERATE IN ANUL CURENT			-32.910	-32.910	-33.793	-33.793	-33.793		
	85					Titlul XIX PLATI EFECTUATE IN ANII PRECEDENTI SI RECUPERATE IN ANUL CURENT			-32.910	-32.910	-33.793	-33.793	-33.793		
	85	01				Plati efectuate in anii precedenti si recuperate in anul curent			-32.910	-32.910	-33.793	-33.793	-33.793		
	85	01	01			Plati efectuate in anii precedenti si recuperate in anul curent (SF)			-32.910	-32.910	-33.793	-33.793	-33.793		
6802						ASIGURARI SI ASISTENTA SOCIALA			16.888.520	13.260.020	14.561.442	14.561.442	11.829.278	2.732.164	12.021.793
	01					CHELTUIELI CURENTE			16.823.020	13.194.520	14.570.680	14.570.680	11.838.516	2.732.164	12.011.655
	10					TITLUL I CHELTUIELI DE PERSONAL			9.121.000	6.937.000	9.121.000	9.121.000	6.421.908	2.699.092	6.472.844
	10	01				Cheltuieli salariale in bani			8.614.000	6.484.000	8.614.000	8.614.000	6.040.288	2.573.712	6.090.058
	10	01	01			Salarii de baza			7.697.000	5.795.000	7.697.000	7.697.000	5.468.954	2.228.046	5.520.262
	10	01	06			Alte sporuri			50.000	38.000	50.000	50.000	21.128	28.872	20.254
	10	01	17			Indemnizatii de hrana			867.000	651.000	867.000	867.000	550.206	316.794	549.542
	10	02				Cheltuieli salariale in natura			286.000	286.000	286.000	286.000	245.350	40.650	245.350
	10	02	06			Vouchere de vacanta			286.000	286.000	286.000	286.000	245.350	40.650	245.350
	10	03				Contributii			221.000	167.000	221.000	221.000	136.270	84.730	137.436
	10	03	07			Contributia asiguratorie pentru munca			221.000	167.000	221.000	221.000	136.270	84.730	137.436
	20					TITLUL II BUNURI SI SERVICII			1.536.020	1.287.520	752.258	752.258	719.186	33.072	756.503

Capi- tol	Sub- capi- tol	Pa- ra- graf	Gru- pa / Titlu	Ar- ti- col	Ali- ne- at	Denumire indicator	Credite de angajament		Credite bugetare		Angajamente bugetare	Angajamente legale	Plati efectuate	Angajamente legale de platit	Cheltuieli efective
							aprobat la finele perioadei de raportare	trimestriale cumulate	aprobat la finele perioadei de raportare	trimestriale cumulate					
A						B	1	2	3	4	5	6	7	8=6-7	9
			20	01		Bunuri si servicii			685.000	567.000	317.652	317.652	306.794	10.858	356.727
			20	01	01	Furnituri de birou			49.000	41.000	11.395	11.395	7.888	3.507	19.324
			20	01	02	Materiale pentru curatenie			51.000	43.000	16.215	16.215	13.995	2.220	28.868
			20	01	03	Incalzit, iluminat si forta motrica			202.000	161.000	80.854	80.854	80.854		80.854
			20	01	04	Apa, canal si salubritate			77.000	64.000	51.453	51.453	51.453		48.857
			20	01	05	Carburanti si lubrifianti			60.000	60.000	30.000	30.000	30.000		28.470
			20	01	08	Posta, telecomunicatii, radio, tv, internet			59.000	48.000	31.935	31.935	31.819	116	31.661
			20	01	09	Materiale si prestari de servicii cu caracter functional			8.000	6.000	3.597	3.597	3.597		10.381
			20	01	30	Alte bunuri si servicii pentru intretinere si functionare			179.000	144.000	92.203	92.203	87.188	5.015	108.312
			20	02		Reparatii curente			110.000	90.000	24.903	24.903	15.722	9.181	24.903
			20	03		Hrana			398.520	328.520	262.898	262.898	253.033	9.865	265.314
			20	03	01	Hrana pentru oameni			398.520	328.520	262.898	262.898	253.033	9.865	265.314
			20	04		Medicamente si materiale sanitare			68.000	68.000	26.413	26.413	25.084	1.329	21.045
			20	04	01	Medicamente			4.000	4.000	1.022	1.022	1.022		829
			20	04	02	Materiale sanitare			36.000	36.000	17.303	17.303	16.931	372	11.940
			20	04	04	Dezinfectanti			28.000	28.000	8.088	8.088	7.131	957	8.276
			20	05		Bunuri de natura obiectelor de inventar			120.500	100.000	31.878	31.878	31.605	273	
			20	05	03	Lenjerie si accesorii de pat			3.000	3.000	2.723	2.723	2.723		
			20	05	30	Alte obiecte de inventar			117.500	97.000	29.155	29.155	28.882	273	
			20	06		Deplasari, detasari, transferari			25.000	25.000	4.447	4.447	4.447		4.447
			20	06	01	Deplasari interne, detasari, transferari			25.000	25.000	4.447	4.447	4.447		4.447
			20	13		Pregatire profesionala			10.000	10.000	2.700	2.700	2.700		2.700
			20	30		Alte cheltuieli			119.000	99.000	81.367	81.367	79.801	1.566	81.367

Capi- tol	Sub- capi- tol	Pa- ra- graf	Gru- pa / Titlu	Ar- ti- col	Ali- ne- at	Denumire indicator	Credite de angajament		Credite bugetare		Angajamente bugetare	Angajamente legale	Plati efectuate	Angajamente legale de platit	Cheltuieli efective
							aprobat la finele perioadei de raportare	trimestriale cumulate	aprobat la finele perioadei de raportare	trimestriale cumulate					
							A						B	1	2
7002						PUBLICA, LOCUINTE, MEDIU SI APE			40.081.020	32.123.020	30.715.448	30.715.448	22.112.950	8.602.498	16.759.104
						LOCUINTE, SERVICII SI DEZVOLTARE PUBLICA			33.626.940	27.205.440	24.342.332	24.342.332	17.570.335	6.771.997	12.927.965
		01				CHELTUIELI CURENTE			27.261.930	21.765.430	20.440.283	20.440.283	14.743.397	5.696.886	11.537.197
		10				TITLUL I CHELTUIELI DE PERSONAL			3.066.000	2.425.000	3.060.800	3.060.800	2.206.545	854.255	2.226.531
		10	01			Cheltuieli salariale in bani			2.902.000	2.277.000	2.902.000	2.902.000	2.067.277	834.723	2.086.782
		10	01	01		Salarii de baza			2.584.000	2.024.000	2.584.000	2.584.000	1.858.297	725.703	1.874.894
		10	01	06		Alte sporuri			51.000	51.000	51.000	51.000	30.128	20.872	33.272
		10	01	17		Indemnizatii de hrana			267.000	202.000	267.000	267.000	178.852	88.148	178.616
		10	02			Cheltuieli salariale in natura			98.000	98.000	92.800	92.800	92.800		92.800
		10	02	06		Vouchere de vacanta			98.000	98.000	92.800	92.800	92.800		92.800
		10	03			Contributii			66.000	50.000	66.000	66.000	46.468	19.532	46.949
		10	03	07		Contributia asiguratorie pentru munca			66.000	50.000	66.000	66.000	46.468	19.532	46.949
		20				TITLUL II BUNURI SI SERVICII			13.694.700	9.689.200	8.724.065	8.724.065	7.425.214	1.298.851	7.150.666
		20	01			Bunuri si servicii			5.730.000	4.401.000	4.419.288	4.419.288	3.680.214	739.074	3.739.866
		20	01	01		Furnituri de birou			1.000	1.000					
		20	01	02		Materiale pentru curatenie			1.000	1.000					
		20	01	03		Incalzit, iluminat si forta motrica			2.090.000	1.722.000	1.626.439	1.626.439	1.597.070	29.369	1.626.709
		20	01	04		Apa, canal si salubritate			143.000	102.000	73.017	73.017	73.017		73.017
		20	01	05		Carburanti si lubrifianti			620.000	400.000	478.206	478.206	276.158	202.048	294.368
		20	01	06		Piese de schimb			102.000	92.000	93.534	93.534	59.396	34.138	66.232
		20	01	08		Posta, telecomunicatii, radio, tv, internet			27.000	20.000	16.300	16.300	16.300		16.300
		20	01	09		Materiale si prestari de servicii cu caracter functional			948.000	690.000	616.327	616.327	574.267	42.060	578.625
		20	01	30		Alte bunuri si servicii pentru intretinere si functionare			1.798.000	1.373.000	1.515.465	1.515.465	1.084.006	431.459	1.084.615

Capi- tol	Sub- capi- tol	Pa- ra- graf	Gru- pa / Titlu	Ar- ti- col	Ali- ne- at	Denumire indicator	Credite de angajament		Credite bugetare		Angajamente bugetare	Angajamente legale	Plati efectuate	Angajamente legale de platit	Cheltuieli efective
							aprobat la finele perioadei de raportare	trimestriale cumulate	aprobat la finele perioadei de raportare	trimestriale cumulate					
A						B	1	2	3	4	5	6	7	8=6-7	9
			20	02		Reparatii curente			5.575.700	3.717.200	2.465.606	2.465.606	2.374.672	90.934	2.374.672
			20	05		Bunuri de natura obiectelor de inventar			482.000	392.000	388.410	388.410	388.410		34.913
			20	05	01	Uniforme si echipament			40.000						18.637
			20	05	30	Alte obiecte de inventar			442.000	392.000	388.410	388.410	388.410		16.276
			20	06		Deplasari, detasari, transferari			2.000	2.000	1.707	1.707	207	1.500	207
			20	06	01	Deplasari interne, detasari, transferari			2.000	2.000	1.707	1.707	207	1.500	207
			20	13		Pregatire profesionala			2.000	2.000	600	600	600		600
			20	14		Protectia muncii			22.000	20.000	22.000	22.000	16.646	5.354	16.646
			20	30		Alte cheltuieli			1.881.000	1.155.000	1.426.454	1.426.454	964.465	461.989	983.762
			20	30	04	Chirii			223.000	128.000	126.878	126.878	126.878		126.878
			20	30	30	Alte cheltuieli cu bunuri si servicii			1.658.000	1.027.000	1.299.576	1.299.576	837.587	461.989	856.884
			51			TITLUL VI TRANSFERURI INTRE UNITATI ALE ADMINISTRATIEI PUBLICE			3.440.000	2.590.000	2.463.430	2.463.430	2.160.000	303.430	2.160.000
			51	01		Transferuri curente			3.440.000	2.590.000	2.463.430	2.463.430	2.160.000	303.430	2.160.000
			51	01	01	Transferuri catre institutiile publice			3.440.000	2.590.000	2.463.430	2.463.430	2.160.000	303.430	2.160.000
			55			TITLUL VII ALTE TRANSFERURI			100.000	100.000	100.000	100.000		100.000	
			55	01		A. Transferuri interne			100.000	100.000	100.000	100.000		100.000	
			55	01	13	Programe de dezvoltare			100.000	100.000	100.000	100.000		100.000	
			58			TITLUL X PROIECTE CU FINANTARE DIN FONDURJ EXTERNE NERAMBURSABILE CADRULUI FINANCIAR 2014-2020			6.961.230	6.961.230	6.091.988	6.091.988	2.951.638	3.140.350	
			58	01		Programe din Fondul European de Dezvoltare Regionala (FEDR)			6.961.230	6.961.230	6.091.988	6.091.988	2.951.638	3.140.350	
			58	01	01	Finantarea nationala			2.782.990	2.782.990	2.544.828	2.544.828	1.250.465	1.294.363	
			58	01	02	Finantarea externa nerambursabila			4.005.690	4.005.690	3.374.616	3.374.616	1.666.421	1.708.195	
			58	01	03	Cheltuieli neeligibile			172.550	172.550	172.544	172.544	34.752	137.792	

Capi- tol	Sub- capi- tol	Pa- ra- graf	Gru- pa / Titlu	Ar- ti- col	Ali- ne- at	Denumire indicator	Credite de angajament		Credite bugetare		Angajamente bugetare	Angajamente legale	Plati efectuate	Angajamente legale de platit	Cheltuieli efective
							aprobat la finele perioadei de raportare	trimestriale cumulate	aprobat la finele perioadei de raportare	trimestriale cumulate					
A						B	1	2	3	4	5	6	7	8=6-7	9
			70			CHELTUIELI DE CAPITAL			4.413.430	3.839.430	1.952.923	1.952.923	1.368.340	584.583	1.390.768
			71			TITLUL XIII ACTIVE NEFINANCIARE			4.413.430	3.839.430	1.952.923	1.952.923	1.368.340	584.583	1.390.768
			71	01		Active fixe			4.262.630	3.688.630	1.864.132	1.864.132	1.279.549	584.583	1.390.768
			71	01	01	Constructii			2.190.830	2.190.830	829.302	829.302	327.366	501.936	200.031
			71	01	02	Masini, echipamente si mijloace de transport			884.600	824.600	810.211	810.211	728.020	82.191	1.185.542
			71	01	03	Mobilier, aparatura birotica si alte active corporale									3.265
			71	01	30	Alte active fixe (inclusiv reparatii capitale)			1.187.200	673.200	224.619	224.619	224.163	456	1.930
			71	03		Reparatii capitale aferente activelor fixe			150.800	150.800	88.791	88.791	88.791		
			79			OPERATIUNI FINANCIARE			1.971.000	1.620.000	1.970.620	1.970.620	1.480.092	490.528	
			81			TITLUL XVII RAMBURSARI DE CREDITE			1.971.000	1.620.000	1.970.620	1.970.620	1.480.092	490.528	
			81	02		Rambursari de credite interne			1.971.000	1.620.000	1.970.620	1.970.620	1.480.092	490.528	
			81	02	05	Rambursari de credite aferente datoriei publice interne locale			1.971.000	1.620.000	1.970.620	1.970.620	1.480.092	490.528	
			84			PLATI EFECTUATE IN ANII PRECEDENTI SI RECUPERATE IN ANUL CURENT			-19.420	-19.420	-21.494	-21.494	-21.494		
			85			Titlu XIX PLATI EFECTUATE IN ANII PRECEDENTI SI RECUPERATE IN ANUL CURENT			-19.420	-19.420	-21.494	-21.494	-21.494		
			85	01		Plati efectuate in anii precedenti si recuperate in anul curent			-19.420	-19.420	-21.494	-21.494	-21.494		
			85	01	01	Plati efectuate in anii precedenti si recuperate in anul curent (SF)			-15.720	-15.720	-17.788	-17.788	-17.788		

Capi- tol	Sub- capi- tol	Pa- ra- graf	Gru- pa / Titlu	Ar- ti- col	Ali- ne- at	Denumire indicator	Credite de angajament		Credite bugetare		Angajamente bugetare	Angajamente legale	Plati efectuate	Angajamente legale de platit	Cheltuieli efective
							aprobate la finele perioadei de raportare	trimestriale cumulate	aprobate la finele perioadei de raportare	trimestriale cumulate					
A						B	1	2	3	4	5	6	7	8=6-7	9
			85	01	02	Plati efectuate in anii precedenti si recuperate in anul curent (SD)			-3.700	-3.700	-3.700	-3.700	-3.700		
7402						PROTECTIA MEDIULUI			6.454.080	4.917.580	6.373.116	6.373.116	4.542.615	1.830.501	3.831.139
			01			CHELTUIELI CURENTE			5.278.580	3.851.080	5.207.637	5.207.637	3.821.857	1.385.780	3.821.857
			20			TITLUL II BUNURI SI SERVICII			5.278.580	3.851.080	5.207.637	5.207.637	3.821.857	1.385.780	3.821.857
			20	01		Bunuri si servicii			10.000	10.000	8.439	8.439	7.010	1.429	7.010
			20	01	30	Alte bunuri si servicii pentru intretinere si functionare			10.000	10.000	8.439	8.439	7.010	1.429	7.010
			20	30		Alte cheltuieli			5.268.580	3.841.080	5.199.198	5.199.198	3.814.847	1.384.351	3.814.847
			20	30	30	Alte cheltuieli cu bunuri si servicii			5.268.580	3.841.080	5.199.198	5.199.198	3.814.847	1.384.351	3.814.847
			70			CHELTUIELI DE CAPITAL			1.175.500	1.066.500	1.165.479	1.165.479	720.758	444.721	9.282
			71			TITLUL XIII ACTIVE NEFINANCIARE			1.175.500	1.066.500	1.165.479	1.165.479	720.758	444.721	9.282
			71	01		Active fixe			352.500	343.500	342.479	342.479	333.421	9.058	9.282
			71	01	01	Constructii			52.500	43.500	52.500	52.500	43.442	9.058	
			71	01	02	Masini, echipamente si mijloace de transport			300.000	300.000	289.979	289.979	289.979		9.282
			71	03		Reparatii capitale aferente activelor fixe			823.000	723.000	823.000	823.000	387.337	435.663	
8000	02					Partea V-a ACTIUNI ECONOMICE			9.667.620	8.567.620	8.720.276	8.720.276	7.069.464	1.650.812	8.147.640
8402						TRANSPORTURI			9.667.620	8.567.620	8.720.276	8.720.276	7.069.464	1.650.812	8.147.640
			01			CHELTUIELI CURENTE			9.614.000	8.514.000	8.666.660	8.666.660	7.081.121	1.585.539	7.356.462
			10			TITLUL I CHELTUIELI DE PERSONAL			635.000	472.000	631.500	631.500	449.716	181.784	446.938
			10	01		Cheltuieli salariale in bani			600.000	440.000	600.000	600.000	421.727	178.273	419.010
			10	01	01	Salarii de baza			541.000	395.000	541.000	541.000	382.833	158.167	380.575
			10	01	06	Alte sporuri			2.000	2.000	2.000	2.000		2.000	
			10	01	17	Indemnizatii de hrana			57.000	43.000	57.000	57.000	38.894	18.106	38.435

Capi- tol	Sub- capi- tol	Pa- ra- graf	Gru- pa / Titlu	Ar- ti- col	Ali- ne- at	Denumire indicator	Credite de angajament		Credite bugetare		Angajamente bugetare	Angajamente legale	Plati efectuate	Angajamente legale de platit	Cheltuieli efective
							aprobat la finele perioadei de raportare	trimestriale cumulate	aprobat la finele perioadei de raportare	trimestriale cumulate					
A						B	1	2	3	4	5	6	7	8=6-7	9
						IN ANUL CURENT			-14.380	-14.380	-14.384	-14.384	-14.384		
	85					Titlul XIX PLATI EFECTUATE IN ANII PRECEDENTI SI RECUPERATE									
						IN ANUL CURENT			-14.380	-14.380	-14.384	-14.384	-14.384		
	85	01				Plati efectuate in anii precedenti si recuperate in anul curent			-14.380	-14.380	-14.384	-14.384	-14.384		
	85	01	01			Plati efectuate in anii precedenti si recuperate in anul curent (SF)			-14.380	-14.380	-14.384	-14.384	-14.384		

Conducatorul institutiei,

Conducatorul compartimentului
financiar-contabil

CONTUL DE EXECUȚIE AL ÎMPRUMUTURILOR INTERNE
- CHELTUIELI -

Capi- tol	Sub- capi- tol	Pa- ra- graf	Gru- pa / Titlu	Ar- ti- col	Ali- ne- at	Denumire indicator	Credite de angajament		Credite bugetare		Angajamente bugetare	Angajamente legale	Plati efectuate	Angajamente legale de platit	Cheltuieli efective
							aprobrate la finele perioadei de raportare	trimestriale cumulate	aprobrate la finele perioadei de raportare	trimestriale cumulate					
A						B	1	2	3	4	5	6	7	8=6-7	9
5007						CREDITE INTERNE			27.506.380	27.506.380	26.970.696	26.970.696	14.831.896	12.138.800	
6507						INVATAMANT			5.367.620	5.367.620	5.367.620	5.367.620	2.734.751	2.632.869	
	03					Invatamant prescolar si primar			2.747.620	2.747.620	2.747.620	2.747.620	1.746.697	1.000.923	
		01				Invatamant prescolar			2.747.620	2.747.620	2.747.620	2.747.620	1.746.697	1.000.923	
	04					Invatamant secundar			2.620.000	2.620.000	2.620.000	2.620.000	988.054	1.631.946	
		01				Invatamant secundar inferior			2.620.000	2.620.000	2.620.000	2.620.000	988.054	1.631.946	
6707						CULTURA, RECREERE SI RELIGIE			2.411.300	2.411.300	2.411.292	2.411.292	521.479	1.889.813	
	05					Servicii recreative si sportive			2.411.300	2.411.300	2.411.292	2.411.292	521.479	1.889.813	
		03				Intretinere gradini publice, parcuri zone verzi, baze sportive si de agrement			2.411.300	2.411.300	2.411.292	2.411.292	521.479	1.889.813	
7007						LOCUINTE, SERVICII SI DEZVOLTARE PUBLICA			6.784.470	6.784.470	6.343.704	6.343.704	4.558.607	1.785.097	
	07					Alimentare cu gaze naturale in localitati			923.140	923.140	484.110	484.110	305.938	178.172	
	50					Alte servicii in domeniile locuintelor, serviciilor si dezvoltarii comunale			5.861.330	5.861.330	5.859.594	5.859.594	4.252.669	1.606.925	
8407						TRANSPORTURI			12.942.990	12.942.990	12.848.080	12.848.080	7.017.059	5.831.021	
	03					Transport rutier			12.942.990	12.942.990	12.848.080	12.848.080	7.017.059	5.831.021	
		03				Strazi			12.942.990	12.942.990	12.848.080	12.848.080	7.017.059	5.831.021	

Conducatorul institutiei



Conducatorul compartimentului

Financiar-contabil



Capi- tol	Sub- capi- tol	Pa- ra- graf	Gru- pa / Titlu	Ar- ti- col	Ali- ne- at	Denumire indicator	Credite de angajament		Credite bugetare		Angajamente bugetare	Angajamente legale	Plati efectuate	Angajamente legale de platit	Cheltuieli efective
							aprobat la finele perioadei de raportare	trimestriale cumulate	aprobat la finele perioadei de raportare	trimestriale cumulate					
A						B	1	2	3	4	5	6	7	8=6-7	9
5007						CREDITE INTERNE			27.506.380	27.506.380	26.970.696	26.970.696	14.831.896	12.138.800	
			01			CHELTUIELI CURENTE			900.000	900.000	900.000	900.000	899.239	761	
			58			TITLUL X PROIECTE CU FINANTARE DIN FONDURI EXTERNE NERAMBURSABILE CADRULUI FINANCIAR 2014-2020			900.000	900.000	900.000	900.000	899.239	761	
			58	01		Programe din Fondul European de Dezvoltare Regionala (FEDR)			900.000	900.000	900.000	900.000	899.239	761	
			58	01	03	Cheltuieli neeligibile			900.000	900.000	900.000	900.000	899.239	761	
			70			CHELTUIELI DE CAPITAL			26.606.380	26.606.380	26.070.696	26.070.696	13.932.657	12.138.039	
			71			TITLUL XIII ACTIVE NEFINANCIARE			26.606.380	26.606.380	26.070.696	26.070.696	13.932.657	12.138.039	
			71	01		Active fixe			21.027.250	21.027.250	20.491.569	20.491.569	11.786.076	8.705.493	
			71	01	01	Constructii			21.027.250	21.027.250	20.491.569	20.491.569	11.786.076	8.705.493	
			71	03		Reparatii capitale aferente activelor fixe			5.579.130	5.579.130	5.579.127	5.579.127	2.146.581	3.432.546	
6507						INVATAMANT			5.367.620	5.367.620	5.367.620	5.367.620	2.734.751	2.632.869	
			01			CHELTUIELI CURENTE			900.000	900.000	900.000	900.000	899.239	761	
			58			TITLUL X PROIECTE CU FINANTARE DIN FONDURI EXTERNE NERAMBURSABILE CADRULUI FINANCIAR 2014-2020			900.000	900.000	900.000	900.000	899.239	761	
			58	01		Programe din Fondul European de Dezvoltare Regionala (FEDR)			900.000	900.000	900.000	900.000	899.239	761	
			58	01	03	Cheltuieli neeligibile			900.000	900.000	900.000	900.000	899.239	761	
			70			CHELTUIELI DE CAPITAL			4.467.620	4.467.620	4.467.620	4.467.620	1.835.512	2.632.108	
			71			TITLUL XIII ACTIVE NEFINANCIARE			4.467.620	4.467.620	4.467.620	4.467.620	1.835.512	2.632.108	
			71	03		Reparatii capitale aferente activelor fixe			4.467.620	4.467.620	4.467.620	4.467.620	1.835.512	2.632.108	

Capi- tol	Sub- capi- tol	Pa- ra- graf	Gru- pa / Titlu	Ar- ti- col	Ali- ne- at	Denumire indicator	Credite de angajament		Credite bugetare		Angajamente bugetare	Angajamente legale	Plati efectuate	Angajamente legale de platit	Cheltuieli efective
							aprobrate la finele perioadei de raportare	trimestriale cumulate	aprobrate la finele perioadei de raportare	trimestriale cumulate					
A						B	1	2	3	4	5	6	7	8=6-7	9
6707						CULTURA, RECREERE SI RELIGIE			2.411.300	2.411.300	2.411.292	2.411.292	521.479	1.889.813	
			70			CHELTUIELI DE CAPITAL			2.411.300	2.411.300	2.411.292	2.411.292	521.479	1.889.813	
			71			TITLUL XIII ACTIVE NEFINANCIARE			2.411.300	2.411.300	2.411.292	2.411.292	521.479	1.889.813	
			71	01		Active fixe			2.411.300	2.411.300	2.411.292	2.411.292	521.479	1.889.813	
			71	01	01	Constructii			2.411.300	2.411.300	2.411.292	2.411.292	521.479	1.889.813	
7007						LOCUINTE, SERVICII SI DEZVOLTARE PUBLICA			6.784.470	6.784.470	6.343.704	6.343.704	4.558.607	1.785.097	
			70			CHELTUIELI DE CAPITAL			6.784.470	6.784.470	6.343.704	6.343.704	4.558.607	1.785.097	
			71			TITLUL XIII ACTIVE NEFINANCIARE			6.784.470	6.784.470	6.343.704	6.343.704	4.558.607	1.785.097	
			71	01		Active fixe			5.672.960	5.672.960	5.232.197	5.232.197	4.247.538	984.659	
			71	01	01	Constructii			5.672.960	5.672.960	5.232.197	5.232.197	4.247.538	984.659	
			71	03		Reparatii capitale aferente activelor fixe			1.111.510	1.111.510	1.111.507	1.111.507	311.069	800.438	
8407						TRANSPORTURI			12.942.990	12.942.990	12.848.080	12.848.080	7.017.059	5.831.021	
			70			CHELTUIELI DE CAPITAL			12.942.990	12.942.990	12.848.080	12.848.080	7.017.059	5.831.021	
			71			TITLUL XIII ACTIVE NEFINANCIARE			12.942.990	12.942.990	12.848.080	12.848.080	7.017.059	5.831.021	
			71	01		Active fixe			12.942.990	12.942.990	12.848.080	12.848.080	7.017.059	5.831.021	
			71	01	01	Constructii			12.942.990	12.942.990	12.848.080	12.848.080	7.017.059	5.831.021	


Conducatorul institutiei,

Conducatorul compartimentului
financiar-contabil


Capi- tol	Sub- capi- tol	Pa- ra- gra-	Gru- pa/ Titlu	Ar- ti- col	Ali- ne- at	Denumire indicator	Prevederi bugetare anuale aprobrate la finele perioadei de raportare	Prevederi bugetare trimestriale cumulate	Drepturi constatate			Incasari realizate	Stingeri pe alte cai decat incasari	Drepturi constatate de incasat
									Total, din care:	din anii precedenti	din anul curent			
A						B	1	2	3=4+5	4	5	6	7	8=3-6-7
						directiile de sanatate publica din sume alocate de la bugetul de stat	11.646.000	10.146.000	8.378.748	121.057	8.257.691	8.051.376		327.372
3310	50					Alte venituri din prestari de servicii si alte activitati	2.909.500	2.273.500	1.409.185	41.697	1.367.488	1.346.843		62.342
3510						AMENZI, PENALITATI SI CONFISCARI			2.000	2.000			1.755	245
	50					Alte amenzi, penalitati si confiscari			2.000	2.000			1.755	245
3610						DIVERSE VENITURI	62.900	53.100	249.625	229.908	19.717	68.144	1.783	179.698
	50					Alte venituri	62.900	53.100	249.625	229.908	19.717	68.144	1.783	179.698
3710						TRANSFERURI VOLUNTARE, ALTELE DECAT SUBVENTIILE	270.500	270.500	268.714		268.714	268.714		
3710	01					Donatii si sponsorizari	270.500	270.500	268.714		268.714	268.714		
	03					Varsaminte din sectiunea de functionare pentru finantarea sectiunii de dezvoltare a bugetului local	-3.299.600	-3.267.500	-181.538		-181.538	-181.538		
3710	04					Varsaminte din sectiunea de functionare	3.299.600	3.267.500	181.538		181.538	181.538		
4000	10					III. OPERATIUNI FINANCIARE			4.357.403		4.357.403	4.357.403		
4010						INCASARI DIN RAMBURSAREA IMPRUMUTURILOR ACORDATE			4.357.403		4.357.403	4.357.403		
4010	15					Sume utilizate din excedentul anului precedent pentru efectuarea de cheltuieli			4.357.403		4.357.403	4.357.403		
4010	15	01				Sume utilizate de administratiile locale din excedentul anului precedent pentru sectiunea de functionare			4.357.403		4.357.403	4.357.403		
4100	10					IV. SUBVENTII	6.917.000	6.037.830	3.228.153		3.228.153	3.228.153		
4210						SUBVENTII DE LA BUGETUL DE STAT	198.000	198.000	197.500		197.500	197.500		

Capi- tol	Sub- capi- tol	Pa- ra- gra-	Gru- pa/ Titlu	Ar- ti- col	Ali- ne- at	Denumire indicator	Prevederi bugetare anuale aprobrate la finele perioadei de raportare	Prevederi bugetare trimestriale cumulate	Drepturi constatate			Incasari realizate	Stingeri pe alte cai decat incasari	Drepturi constatate de incasat
									Total, din care:	din anii precedenti	din anul curent			
A						B	1	2	3=4+5	4	5	6	7	8=3-6-7
4210	82					Sume alocate pentru stimulentele de risc	198.000	198.000	197.500		197.500	197.500		
4310						SUBVENTII DE LA ALTE ADMINISTRATII	6.719.000	5.839.830	3.030.653		3.030.653	3.030.653		
	09					Subventii pentru institutii publice	3.440.000	2.564.830	2.160.000		2.160.000	2.160.000		
	10					Subventii din bugetele locale pentru finantarea cheltuielilor curente din domeniul sanatatii	465.000	461.000	93.153		93.153	93.153		
4310	14					Subventii din bugetele locale pentru finantarea cheltuielilor de capital din domeniul sanatatii	2.036.000	2.036.000						
4310	40					Sume alocate pentru stimulentele de risc	778.000	778.000	777.500		777.500	777.500		

Conducatorul institutiei



Conducatorul compartimentului
financiar - contabilitate



**DETALIEREA CHELTUIELILOR
INSTITUTII PUBLICE FINANTATE DIN VENITURI PROPRII
SI SUBVENTII DIN BUGETUL LOCAL**

Capi- tol	Sub- capi- tol	Pa- ra- graf	Gru- pa / Titlu	Ar- ti- col	Ali- ne- at	Denumire indicator	Credite de angajament		Credite bugetare		Angajamente bugetare	Angajamente legale	Plati efectuate	Angajamente legale de platit	Cheltuieli efective
							aprobat la finele perioadei de raportare	trimestriale cumulate	aprobat la finele perioadei de raportare	trimestriale cumulate					
A						B	1	2	3	4	5	6	7	8=6-7	9
5010						TOTAL CHELTUIELI DIN VENITURI PROPRII									
						SI SUBVENTII			134.312.000	116.168.030	126.024.956	126.024.956	89.909.265	36.115.691	91.624.258
6510						INVATAMANT			4.699.200	3.679.700	1.181.064	1.181.064	1.133.165	47.899	1.133.029
	03					Invatamant prescolar si primar			2.379.000	1.757.500	512.864	512.864	489.875	22.989	502.068
		01				Invatamant prescolar			2.379.000	1.757.500	512.864	512.864	489.875	22.989	502.068
		04				Invatamant secundar			2.169.200	1.771.200	621.910	621.910	597.000	24.910	615.972
			01			Invatamant secundar inferior			277.600	230.600	22.766	22.766	18.969	3.797	18.971
			02			Invatamant secundar superior			1.891.600	1.540.600	599.144	599.144	578.031	21.113	597.001
			05			Invatamant postliceal			11.000	11.000	3.970	3.970	3.970		3.970
			11			Servicii auxiliare pentru educatie			140.000	140.000	42.320	42.320	42.320		11.019
				03		Internate si cantine pentru elevi			140.000	140.000	42.320	42.320	42.320		11.019
6610						SANATATE			119.271.000	104.617.000	116.736.161	116.736.161	82.564.833	34.171.328	84.167.004
		06				Servicii medicale in unitati sanitare cu paturi			119.271.000	104.617.000	116.736.161	116.736.161	82.564.833	34.171.328	84.167.004
6610	06	01				Spitale generale			119.271.000	104.617.000	116.736.161	116.736.161	82.564.833	34.171.328	84.167.004
6710						CULTURA, RECREERE SI RELIGIE			1.803.000	1.389.000	807.081	807.081	626.926	180.155	669.960
		50				Alte servicii in domeniile culturii, recreerii si religiei			1.803.000	1.389.000	807.081	807.081	626.926	180.155	669.960
6810						ASIGURARI SI ASISTENTA SOCIALA			600.000	528.000	346.278	346.278	335.937	10.341	330.333
		04				Asistenta acordata persoanelor in varsta			600.000	528.000	346.278	346.278	335.937	10.341	330.333
7010						LOCUINTE, SERVICII SI DEZVOLTARE PUBLICA			7.938.800	5.954.330	6.954.372	6.954.372	5.248.404	1.705.968	5.323.932
		50				Alte servicii in domeniile locuintelor, serviciilor si dezvoltarii comunale			7.938.800	5.954.330	6.954.372	6.954.372	5.248.404	1.705.968	5.323.932

JUDETUL NEAMT

Pag. 2 - lei-

Capi- tol	Sub- capi- tol	Pa- ra- graf	Gru- pa / Titlu	Ar- ti- col	Ali- ne- at	Denumire indicator	Credite de angajament		Credite bugetare		Angajamente bugetare	Angajamente legale	Plati efectuate	Angajamente legale de platit	Cheltuieli efective
							aprobat la finele perioadei de raportare	trimestriale cumulate	aprobat la finele perioadei de raportare	trimestriale cumulate					
A						B	1	2	3	4	5	6	7	8=6-7	9
5010						TOTAL CHELTUIELI DIN VENITURI PROPRII									
						SI SUBVENTII			134.312.000	116.168.030	126.024.956	126.024.956	89.909.265	36.115.691	91.624.258
01						CHELTUIELI CURENTE			129.563.860	111.451.990	121.361.515	121.361.515	90.351.108	31.010.407	90.409.513
10						TITLUL I CHELTUIELI DE PERSONAL			95.805.680	80.799.360	95.802.080	95.802.080	71.298.465	24.503.615	70.723.708
10 01						Cheltuieli salariale in bani			92.102.370	77.392.470	92.102.370	92.102.370	69.006.523	23.095.847	68.425.742
10 01 01						Salarii de baza			59.633.980	49.224.340	59.633.980	59.633.980	46.599.925	13.034.055	46.252.165
10 01 05						Sporuri pentru conditii de munca			12.466.000	10.766.000	12.466.000	12.466.000	8.891.007	3.574.993	8.862.181
10 01 06						Alte sporuri			7.163.070	6.158.500	7.163.070	7.163.070	5.769.238	1.393.832	5.642.946
10 01 11						Fond aferent platii cu ora			8.100.000	7.100.000	8.100.000	8.100.000	4.167.241	3.932.759	4.114.448
10 01 13						Drepturi de delegare			10.000	10.000	10.000	10.000	1.057	8.943	1.057
10 01 17						Indemnizatii de hrana			3.753.320	3.157.630	3.753.320	3.753.320	2.603.055	1.150.265	2.577.945
10 01 29						Stimulentul de risc			976.000	976.000	976.000	976.000	975.000	1.000	975.000
10 02						Cheltuieli salariale in natura			1.553.600	1.549.600	1.550.000	1.550.000	670.658	879.342	670.658
10 02 05						Transportul la si de la locul de munca			15.000	11.000	15.000	15.000	9.000	6.000	9.000
10 02 06						Vouchere de vacanta			1.538.600	1.538.600	1.535.000	1.535.000	661.658	873.342	661.658
10 03						Contributii			2.149.710	1.857.290	2.149.710	2.149.710	1.621.284	528.426	1.627.308
10 03 07						Contributia asiguratorie pentru munca			2.009.710	1.732.290	2.009.710	2.009.710	1.516.204	493.506	1.517.330
10 03 08						Contributii platite de angajator in numele angajatului			140.000	125.000	140.000	140.000	105.080	34.920	109.978
20						TITLUL II BUNURI SI SERVICII			32.583.960	29.665.380	24.707.931	24.707.931	18.284.669	6.423.262	18.912.601
20 01						Bunuri si servicii			10.997.750	9.467.720	8.077.631	8.077.631	6.699.022	1.378.609	6.744.941
20 01 01						Furnituri de birou			210.150	192.950	112.109	112.109	96.698	15.411	96.404
20 01 02						Materiale pentru curatenie			494.500	461.870	363.950	363.950	318.315	45.635	295.336
20 01 03						Incalzit, iluminat si forta motrica			2.252.500	1.953.500	1.684.506	1.684.506	1.524.557	159.949	1.515.440
20 01 04						Apa, canal si salubritate			1.126.700	960.200	912.757	912.757	819.625	93.132	869.831
20 01 05						Carburanti si lubrifianti			289.500	206.400	162.138	162.138	149.337	12.801	138.424

Capi- tol	Sub- capi- tol	Pa- ra- graf	Gru- pa / Titlu	Ar- ti- col	Ali- ne- at	Denumire indicator	Credite de angajament		Credite bugetare		Angajamente bugetare	Angajamente legale	Plati efectuate	Angajamente legale de platit	Cheltuieli efective
							aprobat la finele perioadei de raportare	trimestriale cumulate	aprobat la finele perioadei de raportare	trimestriale cumulate					
A						B	1	2	3	4	5	6	7	8=6-7	9
			20	01	06	Piese de schimb			193.400	188.500	154.462	154.462	148.301	6.161	173.432
			20	01	07	Transport			1.000	1.000					
			20	01	08	Posta, telecomunicatii, radio, tv, internet			207.500	171.800	143.737	143.737	116.904	26.833	117.902
			20	01	09	Materiale si prestari de servicii cu caracter functional			4.016.500	3.493.500	3.427.007	3.427.007	2.644.106	782.901	2.595.086
			20	01	30	Alte bunuri si servicii pentru intretinere si functionare			2.206.000	1.838.000	1.116.965	1.116.965	881.179	235.786	943.086
			20	02		Reparatii curente			2.521.000	2.468.000	2.043.556	2.043.556	1.045.644	997.912	1.041.201
			20	03		Hrana			3.764.000	3.058.250	1.743.812	1.743.812	1.490.611	253.201	1.489.465
			20	03	01	Hrana pentru oameni			3.740.000	3.043.000	1.735.538	1.735.538	1.482.337	253.201	1.481.191
			20	03	02	Hrana pentru animale			24.000	15.250	8.274	8.274	8.274		8.274
			20	04		Medicamente si materiale sanitare			13.059.400	12.611.900	11.423.832	11.423.832	7.750.486	3.673.346	9.217.115
			20	04	01	Medicamente			7.160.000	6.845.000	6.118.157	6.118.157	3.996.550	2.121.607	4.499.231
			20	04	02	Materiale sanitare			2.755.900	2.674.500	2.590.502	2.590.502	1.908.514	681.988	2.365.630
			20	04	03	Reactivi			2.570.000	2.520.000	2.337.049	2.337.049	1.604.680	732.369	2.083.312
			20	04	04	Dezinfectanti			573.500	572.400	378.124	378.124	240.742	137.382	268.942
			20	05		Bunuri de natura obiectelor de inventar			1.721.400	1.646.000	1.155.225	1.155.225	1.058.094	97.131	169.202
			20	05	01	Uniforme si echipament			70.900	70.000	22.024	22.024	22.024		1.474
			20	05	03	Lenjerie si accesorii de pat			156.000	154.000	61.229	61.229	61.229		44.999
			20	05	30	Alte obiecte de inventar			1.494.500	1.422.000	1.071.972	1.071.972	974.841	97.131	122.729
			20	06		Deplasari, detasari, transferari			95.700	77.500	17.378	17.378	14.578	2.800	14.578
			20	06	01	Deplasari interne, detasari, transferari			95.700	77.500	17.378	17.378	14.578	2.800	14.578
			20	09		Materiale de laborator			4.000	4.000					
			20	11		Carti, publicatii si materiale documentare			17.000	14.500	4.103	4.103	4.103		3.350

Capi- tol	Sub- capi- tol	Pa- ra- graf	Gru- pa / Titlu	Ar- ti- col	Ali- ne- at	Denumire indicator	Credite de angajament		Credite bugetare		Angajamente bugetare	Angajamente legale	Plati efectuate	Angajamente legale de platit	Cheltuieli efective
							aprobat la finele perioadei de raportare	trimestriale cumulate	aprobat la finele perioadei de raportare	trimestriale cumulate					
							1	2	3	4					
A						B	1	2	3	4	5	6	7	8=6-7	9
						transport			5.201.300	5.189.300	5.173.060	5.173.060	71.768	5.101.292	1.167.081
	71	01	03			Mobilier, aparatura birotica si alte active corporale									31.326
	71	01	30			Alte active fixe (inclusiv reparatii capitale)			18.500	18.500	18.450	18.450	18.450		14.973
	84					PLATI EFECTUATE IN ANII PRECEDENTI SI RECUPERATE IN ANUL CURENT			-587.460	-587.460	-601.504	-601.504	-601.504		
	85					Titlul XIX PLATI EFECTUATE IN ANII PRECEDENTI SI RECUPERATE IN ANUL CURENT			-587.460	-587.460	-601.504	-601.504	-601.504		
	85	01				Plati efectuate in anii precedenti si recuperate in anul curent			-587.460	-587.460	-601.504	-601.504	-601.504		
	85	01	01			Plati efectuate in anii precedenti si recuperate in anul curent (SF)			-587.460	-587.460	-601.504	-601.504	-601.504		
6510						INVATAMANT			4.699.200	3.679.700	1.181.064	1.181.064	1.133.165	47.899	1.133.029
	01					CHELTUIELI CURENTE			4.699.200	3.679.700	1.181.064	1.181.064	1.133.165	47.899	1.130.442
	20					TITLUL II BUNURI SI SERVICII			4.558.700	3.553.700	1.135.467	1.135.467	1.087.568	47.899	1.084.845
	20	01				Bunuri si servicii			1.584.000	1.323.500	471.061	471.061	464.634	6.427	482.897
	20	01	01			Furnituri de birou			42.500	35.500	9.653	9.653	9.369	284	9.953
	20	01	02			Materiale pentru curatenie			108.500	91.500	13.267	13.267	13.267		17.346
	20	01	03			Incalzit, iluminat si forta motrica			244.000	211.000	117.659	117.659	117.357	302	117.659
	20	01	04			Apa, canal si salubritate			125.500	102.500	60.673	60.673	60.673		60.673
	20	01	05			Carburanti si lubrifianti			62.000	50.000	9.408	9.408	9.408		9.961
	20	01	06			Piese de schimb			8.000	8.000	1.447	1.447	1.447		1.447
	20	01	08			Posta, telecomunicatii, radio, tv, internet			42.600	31.100	19.937	19.937	19.937		20.023

Capi- tol	Sub- capi- tol	Pa- ra- graf	Gru- pa / Titlu	Ar- ti- col	Ali- ne- at	Denumire indicator	Credite de angajament		Credite bugetare		Angajamente bugetare	Angajamente legale	Plati efectuate	Angajamente legale de platit	Cheltuieli efective
							aprobat la finele perioadei de raportare	trimestriale cumulate	aprobat la finele perioadei de raportare	trimestriale cumulate					
A						B	1	2	3	4	5	6	7	8=6-7	9
			20	01	09	Materiale si prestari de servicii cu caracter functional			89.400	69.400	4.957	4.957	4.957		12.138
			20	01	30	Alte bunuri si servicii pentru intretinere si functionare			861.500	724.500	234.060	234.060	228.219	5.841	233.697
			20	02		Reparatii curente			12.000	12.000					
			20	03		Hrana			2.536.000	1.873.000	626.648	626.648	591.773	34.875	575.105
			20	03	01	Hrana pentru oameni			2.536.000	1.873.000	626.648	626.648	591.773	34.875	575.105
			20	04		Medicamente si materiale sanitare			4.000	4.000					
			20	04	01	Medicamente			4.000	4.000					
			20	05		Bunuri de natura obiectelor de inventar			265.700	220.200	25.143	25.143	21.346	3.797	17.781
			20	05	01	Uniforme si echipament			5.000	5.000					797
			20	05	03	Lenjerie si accesorii de pat			26.000	24.000	1.560	1.560	1.560		
			20	05	30	Alte obiecte de inventar			234.700	191.200	23.583	23.583	19.786	3.797	16.984
			20	06		Deplasari, detasari, transferari			84.000	66.000	10.662	10.662	7.862	2.800	7.862
			20	06	01	Deplasari interne, detasari, transferari			84.000	66.000	10.662	10.662	7.862	2.800	7.862
			20	09		Materiale de laborator			4.000	4.000					
			20	11		Carti, publicatii si materiale documentare			9.000	7.000	753	753	753		
			20	13		Pregatire profesionala			6.000	6.000	650	650	650		650
			20	30		Alte cheltuieli			54.000	38.000	550	550	550		550
			20	30	01	Reclama si publicitate			3.000	2.000					
			20	30	30	Alte cheltuieli cu bunuri si servicii			51.000	36.000	550	550	550		550
			55			TITLUL VII ALTE TRANSFERURI			121.500	109.000	45.597	45.597	45.597		45.597
			55	01		A. Transferuri interne			121.500	109.000	45.597	45.597	45.597		45.597
			55	01	18	Alte transferuri curente interne			121.500	109.000	45.597	45.597	45.597		45.597
			57			TITLUL VIII ASISTENTA SOCIALA			19.000	17.000					

Capi- tol	Sub- capi- tol	Pa- ra- graf	Gru- pa / Titlu	Ar- ti- col	Ali- ne- at	Denumire indicator	Credite de angajament		Credite bugetare		Angajamente bugetare	Angajamente legale	Plati efectuate	Angajamente legale de platit	Cheltuieli efective
							aprobat la finele perioadei de raportare	trimestriale cumulate	aprobat la finele perioadei de raportare	trimestriale cumulate					
A						B	1	2	3	4	5	6	7	8=6-7	9
			57	02		Ajutoare sociale			19.000	17.000					
			57	02	01	Ajutoare sociale in numerar			19.000	17.000					
			70			CHELTUIELI DE CAPITAL									2.587
			71			TITLUL XIII ACTIVE NEFINANCIARE									2.587
			71	01		Active fixe									2.587
			71	01	01	Constructii									1.365
			71	01	02	Masini, echipamente si mijloace de transport									427
			71	01	03	Mobilier, aparatura birotica si alte active corporale									795
6610						SANATATE			119.271.000	104.617.000	116.736.161	116.736.161	82.564.833	34.171.328	84.167.004
			01			CHELTUIELI CURENTE			114.677.000	100.023.000	112.148.897	112.148.897	83.078.801	29.070.096	83.026.032
			10			TITLUL I CHELTUIELI DE PERSONAL			90.802.000	77.023.000	90.802.000	90.802.000	67.853.888	22.948.112	67.181.906
			10	01		Cheltuieli salariale in bani			87.347.000	73.837.000	87.347.000	87.347.000	65.762.799	21.584.201	65.085.904
			10	01	01	Salarii de baza			55.641.000	46.241.000	55.641.000	55.641.000	43.853.723	11.787.277	43.415.848
			10	01	05	Sporuri pentru conditii de munca			12.466.000	10.766.000	12.466.000	12.466.000	8.891.007	3.574.993	8.862.181
			10	01	06	Alte sporuri			6.788.000	5.878.000	6.788.000	6.788.000	5.516.084	1.271.916	5.385.805
			10	01	11	Fond aferent platii cu ora			8.100.000	7.100.000	8.100.000	8.100.000	4.167.241	3.932.759	4.114.448
			10	01	13	Drepturi de delegare			10.000	10.000	10.000	10.000	1.057	8.943	1.057
			10	01	17	Indemnizatii de hrana			3.366.000	2.866.000	3.366.000	3.366.000	2.358.687	1.007.313	2.331.565
			10	01	29	Stimulentul de risc			976.000	976.000	976.000	976.000	975.000	1.000	975.000
			10	02		Cheltuieli salariale in natura			1.415.000	1.411.000	1.415.000	1.415.000	543.858	871.142	543.858
			10	02	05	Transportul la si de la locul de munca			15.000	11.000	15.000	15.000	9.000	6.000	9.000
			10	02	06	Vouchere de vacanta			1.400.000	1.400.000	1.400.000	1.400.000	534.858	865.142	534.858
			10	03		Contributii			2.040.000	1.775.000	2.040.000	2.040.000	1.547.231	492.769	1.552.144
			10	03	07	Contributia asiguratorie pentru munca			1.900.000	1.650.000	1.900.000	1.900.000	1.442.151	457.849	1.442.166

Capi- tol	Sub- capi- tol	Pa- ra- graf	Gru- pa / Titlu	Ar- ti- col	Ali- ne- at	Denumire indicator	Credite de angajament		Credite bugetare		Angajamente bugetare	Angajamente legale	Plati efectuate	Angajamente legale de platit	Cheltuieli efective
							aprobat la finele perioadei de raportare	trimestriale cumulate	aprobat la finele perioadei de raportare	trimestriale cumulate					
A						B	1	2	3	4	5	6	7	8=6-7	9
			10	03	08	Contributii platite de angajator in numele angajatului			140.000	125.000	140.000	140.000	105.080	34.920	109.978
			20			TITLUL II BUNURI SI SERVICII			23.269.000	22.484.000	20.876.790	20.876.790	14.754.806	6.121.984	15.375.732
			20	01		Bunuri si servicii			5.724.000	5.404.000	5.467.628	5.467.628	4.307.171	1.160.457	4.297.459
			20	01	01	Furnituri de birou			130.000	130.000	85.427	85.427	70.300	15.127	68.593
			20	01	02	Materiale pentru curatenie			320.000	320.000	310.906	310.906	267.079	43.827	238.872
			20	01	03	Incalzit, iluminat si forta motrica			1.280.000	1.200.000	1.193.755	1.193.755	1.071.772	121.983	1.077.472
			20	01	04	Apa, canal si salubritate			540.000	510.000	540.000	540.000	500.244	39.756	500.159
			20	01	05	Carburanti si lubrifianti			50.000	40.000	48.166	48.166	35.365	12.801	31.690
			20	01	06	Piese de schimb			145.000	145.000	125.331	125.331	119.170	6.161	143.483
			20	01	07	Transport			1.000	1.000					
			20	01	08	Posta, telecomunicatii, radio, tv, internet			75.000	75.000	71.567	71.567	46.406	25.161	46.962
			20	01	09	Materiale si prestari de servicii cu caracter functional			2.813.000	2.613.000	2.728.934	2.728.934	1.993.037	735.897	1.987.394
			20	01	30	Alte bunuri si servicii pentru intretinere si functionare			370.000	370.000	363.542	363.542	203.798	159.744	202.834
			20	02		Reparatii curente			2.257.000	2.257.000	1.950.245	1.950.245	966.249	983.996	947.890
			20	03		Hrana			950.000	950.000	943.686	943.686	732.506	211.180	747.050
			20	03	01	Hrana pentru oameni			950.000	950.000	943.686	943.686	732.506	211.180	747.050
			20	04		Medicamente si materiale sanitare			13.016.000	12.571.000	11.399.267	11.399.267	7.726.049	3.673.218	9.194.961
			20	04	01	Medicamente			7.150.000	6.835.000	6.116.818	6.116.818	3.995.211	2.121.607	4.497.745
			20	04	02	Materiale sanitare			2.736.000	2.656.000	2.576.088	2.576.088	1.894.228	681.860	2.351.179
			20	04	03	Reactivi			2.570.000	2.520.000	2.337.049	2.337.049	1.604.680	732.369	2.083.312
			20	04	04	Dezinfectanti			560.000	560.000	369.312	369.312	231.930	137.382	262.725
			20	05		Bunuri de natura obiectelor de inventar			1.260.000	1.240.000	1.065.105	1.065.105	975.072	90.033	147.631

Capi- tol	Sub- capi- tol	Pa- ra- graf	Gru- pa / Titlu	Ar- ti- col	Ali- ne- at	Denumire indicator	Credite de angajament		Credite bugetare		Angajamente bugetare	Angajamente legale	Plati efectuate	Angajamente legale de platit	Cheltuieli efective
							aprobat la finele perioadei de raportare	trimestriale cumulate	aprobat la finele perioadei de raportare	trimestriale cumulate					
A						B	1	2	3	4	5	6	7	8=6-7	9
			20	05	01	Uniforme si echipament			20.000	20.000	14.955	14.955	14.955		138
			20	05	03	Lenjerie si accesorii de pat			130.000	130.000	59.669	59.669	59.669		44.999
			20	05	30	Alte obiecte de inventar			1.110.000	1.090.000	990.481	990.481	900.448	90.033	102.494
			20	06		Deplasari, detasari, transferari			5.000	5.000	1.631	1.631	1.631		1.631
			20	06	01	Deplasari interne, detasari, transferari			5.000	5.000	1.631	1.631	1.631		1.631
			20	11		Carti, publicatii si materiale documentare			5.000	5.000	1.802	1.802	1.802		1.802
			20	13		Pregatire profesionala			10.000	10.000	8.920	8.920	5.820	3.100	9.520
			20	14		Protectia muncii			2.000	2.000					
			20	30		Alte cheltuieli			40.000	40.000	38.506	38.506	38.506		27.788
			20	30	30	Alte cheltuieli cu bunuri si servicii			40.000	40.000	38.506	38.506	38.506		27.788
			59			TITLUL XI ALTE CHELTUIELI			606.000	516.000	470.107	470.107	470.107		468.394
			59	40		Sume aferente persoanelor cu handicap neincadrate			606.000	516.000	470.107	470.107	470.107		468.394
			70			CHELTUIELI DE CAPITAL			5.173.000	5.173.000	5.173.000	5.173.000	71.768	5.101.232	1.140.972
			71			TITLUL XIII ACTIVE NEFINANCIARE			5.173.000	5.173.000	5.173.000	5.173.000	71.768	5.101.232	1.140.972
			71	01		Active fixe			5.173.000	5.173.000	5.173.000	5.173.000	71.768	5.101.232	1.140.972
			71	01	02	Masini, echipamente si mijloace de transport			5.173.000	5.173.000	5.173.000	5.173.000	71.768	5.101.232	1.115.825
			71	01	03	Mobilier, aparatura birotica si alte active corporale									25.147
			84			PLATI EFECTUATE IN ANII PRECEDENTI SI RECUPERATE IN ANUL CURENT			-579.000	-579.000	-585.736	-585.736	-585.736		
			85			Titlul XIX PLATI EFECTUATE IN ANII PRECEDENTI SI RECUPERATE IN ANUL CURENT			-579.000	-579.000	-585.736	-585.736	-585.736		

Capi- tol	Sub- capi- tol	Pa- ra- graf	Gru- pa / Titlu	Ar- ti- col	Ali- ne- at	Denumire indicator	Credite de angajament		Credite bugetare		Angajamente bugetare	Angajamente legale	Plati efectuate	Angajamente legale de platit	Cheltuieli efective
							aprobat la finele perioadei de raportare	trimestriale cumulate	aprobat la finele perioadei de raportare	trimestriale cumulate					
A						B	1	2	3	4	5	6	7	8=6-7	9
			85	01		Plati efectuate in anii precedenti si recuperate in anul curent			-579.000	-579.000	-585.736	-585.736	-585.736		
			85	01	01	Plati efectuate in anii precedenti si recuperate in anul curent (SF)			-579.000	-579.000	-585.736	-585.736	-585.736		
6710						CULTURA, RECREERE SI RELIGIE			1.803.000	1.389.000	807.081	807.081	626.926	180.155	669.960
			01			CHELTUIELI CURENTE			1.793.500	1.379.500	813.321	813.321	633.166	180.155	659.617
			20			TITLUL II BUNURI SI SERVICII			1.793.500	1.379.500	813.321	813.321	633.166	180.155	659.617
			20	01		Bunuri si servicii			1.572.500	1.158.500	710.881	710.881	547.492	163.389	591.091
			20	01	01	Furnituri de birou			9.000	7.000	4.455	4.455	4.455		4.570
			20	01	02	Materiale pentru curatenie			33.000	24.000	18.079	18.079	16.628	1.451	17.014
			20	01	03	Incalzit, iluminat si forta motrica			360.000	244.000	112.336	112.336	86.990	25.346	62.168
			20	01	04	Apa, canal si salubritate			89.000	63.000	58.561	58.561	35.174	23.387	56.161
			20	01	05	Carburanti si lubrifianti			9.000	6.000	2.212	2.212	2.212		1.911
			20	01	06	Piese de schimb			26.000	26.000	21.841	21.841	21.841		22.659
			20	01	08	Posta, telecomunicatii, radio, tv, internet			39.000	27.000	17.888	17.888	17.888		17.888
			20	01	09	Materiale si prestari de servicii cu caracter functional			483.000	378.000	296.932	296.932	249.928	47.004	231.727
			20	01	30	Alte bunuri si servicii pentru intretinere si functionare			524.500	383.500	178.577	178.577	112.376	66.201	176.993
			20	02		Reparatii curente			75.000	75.000	54.452	54.452	40.749	13.703	54.452
			20	04		Medicamente si materiale sanitare			11.000	11.000	3.227	3.227	3.227		1.961
			20	04	01	Medicamente			5.000	5.000	643	643	643		643
			20	04	02	Materiale sanitare			1.000	1.000	544	544	544		544
			20	04	04	Dezinfectanti			5.000	5.000	2.040	2.040	2.040		774
			20	05		Bunuri de natura obiectelor de inventar			117.000	117.000	33.121	33.121	30.058	3.063	

Capi- tol	Sub- capi- tol	Pa- ra- graf	Gru- pa / Titlu	Ar- ti- col	Ali- ne- at	Denumire indicator	Credite de angajament		Credite bugetare		Angajamente bugetare	Angajamente legale	Plati efectuate	Angajamente legale de platit	Cheltuieli efective
							aprobat la finele perioadei de raportare	trimestriale cumulate	aprobat la finele perioadei de raportare	trimestriale cumulate					
A						B	1	2	3	4	5	6	7	8=6-7	9
			20	05	01	Uniforme si echipament			40.000	40.000	7.069	7.069	7.069		
			20	05	30	Alte obiecte de inventar			77.000	77.000	26.052	26.052	22.989	3.063	
			20	06		Deplasari, detasari, transferari			6.000	6.000	5.085	5.085	5.085		5.085
			20	06	01	Deplasari interne, detasari, transferari			6.000	6.000	5.085	5.085	5.085		5.085
			20	13		Pregatire profesionala			6.000	6.000	2.260	2.260	2.260		2.260
			20	14		Protectia muncii			4.000	4.000	3.990	3.990	3.990		4.463
			20	30		Alte cheltuieli			2.000	2.000	305	305	305		305
			20	30	03	Prime de asigurare non-viata			2.000	2.000	305	305	305		305
			70			CHELTUIELI DE CAPITAL			9.500	9.500					10.343
			71			TITLUL XIII ACTIVE NEFINANCIARE			9.500	9.500					10.343
			71	01		Active fixe			9.500	9.500					10.343
			71	01	02	Masini, echipamente si mijloace de transport			9.500	9.500					9.680
			71	01	03	Mobilier, aparatura birotica si alte active corporale									663
			84			PLATI EFECTUATE IN ANII PRECEDENTI SI RECUPERATE IN ANUL CURENT					-6.240	-6.240	-6.240		
			85			Titlul XIX PLATI EFECTUATE IN ANII PRECEDENTI SI RECUPERATE IN ANUL CURENT					-6.240	-6.240	-6.240		
			85	01		Plati efectuate in anii precedenti si recuperate in anul curent					-6.240	-6.240	-6.240		
			85	01	01	Plati efectuate in anii precedenti si recuperate in anul curent (SF)					-6.240	-6.240	-6.240		
6810						ASIGURARI SI ASISTENTA SOCIALA			600.000	528.000	346.278	346.278	335.937	10.341	330.333
			01			CHELTUIELI CURENTE			600.000	528.000	346.278	346.278	335.937	10.341	330.333

Capi- tol	Sub- capi- tol	Pa- ra- graf	Gru- pa / Titlu	Ar- ti- col	Ali- ne- at	Denumire indicator	Credite de angajament		Credite bugetare		Angajamente bugetare	Angajamente legale	Plati efectuate	Angajamente legale de platit	Cheltuieli efective
							aprobrate la finele perioadei de raportare	trimestriale cumulate	aprobrate la finele perioadei de raportare	trimestriale cumulate					
A						B	1	2	3	4	5	6	7	8=6-7	9
			20			TITLUL II BUNURI SI SERVICII			600.000	528.000	346.278	346.278	335.937	10.341	330.333
			20	01		Bunuri si servicii			253.000	216.000	171.341	171.341	168.146	3.195	162.710
			20	01	01	Furnituri de birou			8.000	6.000	492	492	492		1.270
			20	01	02	Materiale pentru curatenie			21.000	17.000	13.529	13.529	13.529		13.763
			20	01	03	Incalzit, iluminat si forta motrica			120.000	100.000	75.895	75.895	75.895		75.895
			20	01	04	Apa, canal si salubritate			32.000	24.000	20.662	20.662	20.662		20.662
			20	01	08	Posta, telecomunicatii, radio, tv, internet			12.000	9.000	6.223	6.223	6.223		6.223
			20	01	30	Alte bunuri si servicii pentru intretinere si functionare			60.000	60.000	54.540	54.540	51.345	3.195	44.897
			20	02		Reparatii curente			60.000	60.000					
			20	03		Hrana			254.000	220.000	165.204	165.204	158.058	7.146	159.036
			20	03	01	Hrana pentru oameni			254.000	220.000	165.204	165.204	158.058	7.146	159.036
			20	04		Medicamente si materiale sanitare			13.000	12.000	9.733	9.733	9.733		8.587
			20	04	01	Medicamente			1.000	1.000	696	696	696		843
			20	04	02	Materiale sanitare			7.000	7.000	5.038	5.038	5.038		5.074
			20	04	04	Dezinfectanti			5.000	4.000	3.999	3.999	3.999		2.670
			20	05		Bunuri de natura obiectelor de inventar			20.000	20.000					
			20	05	30	Alte obiecte de inventar			20.000	20.000					
7010						LOCUINTE, SERVICII SI DEZVOLTARE PUBLICA			7.938.800	5.954.330	6.954.372	6.954.372	5.248.404	1.705.968	5.323.932
			01			CHELTUIELI CURENTE			7.794.160	5.841.790	6.871.955	6.871.955	5.170.039	1.701.916	5.263.089
			10			TITLUL I CHELTUIELI DE PERSONAL			5.003.680	3.776.360	5.000.080	5.000.080	3.444.577	1.555.503	3.541.802
			10	01		Cheltuieli salariale in bani			4.755.370	3.555.470	4.755.370	4.755.370	3.243.724	1.511.646	3.339.838
			10	01	01	Salarii de baza			3.992.980	2.983.340	3.992.980	3.992.980	2.746.202	1.246.778	2.836.317
			10	01	06	Alte sporuri			375.070	280.500	375.070	375.070	253.154	121.916	257.141
			10	01	17	Indemnizatii de hrana			387.320	291.630	387.320	387.320	244.368	142.952	246.380

Capi- tol	Sub- capi- tol	Pa- ra- graf	Gru- pa / Titlu	Ar- ti- col	Ali- ne- at	Denumire indicator	Credite de angajament		Credite bugetare		Angajamente bugetare	Angajamente legale	Plati efectuate	Angajamente legale de platit	Cheltuieli efective
							aprobate la finele perioadei de raportare	trimestriale cumulate	aprobate la finele perioadei de raportare	trimestriale cumulate					
A						B	1	2	3	4	5	6	7	8=6-7	9
			10 02			Cheltuieli salariale in natura			138.600	138.600	135.000	135.000	126.800	8.200	126.800
			10 02 06			Vouchere de vacanta			138.600	138.600	135.000	135.000	126.800	8.200	126.800
			10 03			Contributii			109.710	82.290	109.710	109.710	74.053	35.657	75.164
			10 03 07			Contributia asiguratorie pentru munca			109.710	82.290	109.710	109.710	74.053	35.657	75.164
			20			TITLUL II BUNURI SI SERVICII			2.362.760	1.720.180	1.536.075	1.536.075	1.473.192	62.883	1.462.074
			20 01			Bunuri si servicii			1.864.250	1.365.720	1.256.720	1.256.720	1.211.579	45.141	1.210.784
			20 01 01			Furnituri de birou			20.650	14.450	12.082	12.082	12.082		12.018
			20 01 02			Materiale pentru curatenie			12.000	9.370	8.169	8.169	7.812	357	8.341
			20 01 03			Incalzit, iluminat si forta motrica			248.500	198.500	184.861	184.861	172.543	12.318	182.246
			20 01 04			Apa, canal si salubritate			340.200	260.700	232.861	232.861	202.872	29.989	232.176
			20 01 05			Carburanti si lubrifianti			168.500	110.400	102.352	102.352	102.352		94.862
			20 01 06			Piese de schimb			14.400	9.500	5.843	5.843	5.843		5.843
			20 01 08			Posta, telecomunicatii, radio, tv, internet			38.900	29.700	28.122	28.122	26.450	1.672	26.806
			20 01 09			Materiale si prestari de servicii cu caracter functional			631.100	433.100	396.184	396.184	396.184		363.827
			20 01 30			Alte bunuri si servicii pentru intretinere si functionare			390.000	300.000	286.246	286.246	285.441	805	284.665
			20 02			Reparatii curente			117.000	64.000	38.859	38.859	38.646	213	38.859
			20 03			Hrana			24.000	15.250	8.274	8.274	8.274		8.274
			20 03 02			Hrana pentru animale			24.000	15.250	8.274	8.274	8.274		8.274
			20 04			Medicamente si materiale sanitare			15.400	13.900	11.605	11.605	11.477	128	11.606
			20 04 02			Materiale sanitare			11.900	10.500	8.832	8.832	8.704	128	8.833
			20 04 04			Dezinfectanti			3.500	3.400	2.773	2.773	2.773		2.773
			20 05			Bunuri de natura obiectelor de inventar			58.700	48.800	31.856	31.856	31.618	238	3.790
			20 05 01			Uniforme si echipament			5.900	5.000					539

Capi- tol	Sub- capi- tol	Pa- ra- graf	Gru- pa / Titlu	Ar- ti- col	Ali- ne- at	Denumire indicator	Credite de angajament		Credite bugetare		Angajamente bugetare	Angajamente legale	Plati efectuate	Angajamente legale de platit	Cheltuieli efective
							aprobat la finele perioadei de raportare	trimestriale cumulate	aprobat la finele perioadei de raportare	trimestriale cumulate					
A						B	1	2	3	4	5	6	7	8=6-7	9
			20	05	30	Alte obiecte de inventar			52.800	43.800	31.856	31.856	31.618	238	3.251
			20	06		Deplasari, detasari, transferari			700	500					
			20	06	01	Deplasari interne, detasari, transferari			700	500					
			20	11		Carti, publicatii si materiale documentare			3.000	2.500	1.548	1.548	1.548		1.548
			20	12		Consultanta si expertiza			31.900	24.400	22.675	22.675	21.425	1.250	22.675
			20	13		Pregatire profesionala			6.610	6.610	3.610	3.610	3.610		3.610
			20	14		Protectia muncii			5.000	4.800	3.712	3.712	3.712		3.712
			20	25		Cheltuieli judiciare si extrajudiciare derivate din actiuni in reprezentarea intereselor statului, potrivit dispozitiilor legale			10.000	6.500	1.014	1.014	1.014		1.014
			20	30		Alte cheltuieli			226.200	167.200	156.202	156.202	140.289	15.913	156.202
			20	30	01	Reclama si publicitate			1.000	700	396	396	396		396
			20	30	03	Prime de asigurare non-viata			16.000	12.800	7.669	7.669	7.669		7.669
			20	30	04	Chirii			201.200	147.200	146.414	146.414	130.501	15.913	146.414
			20	30	30	Alte cheltuieli cu bunuri si servicii			8.000	6.500	1.723	1.723	1.723		1.723
			55			TITLUL VII ALTE TRANSFERURI			354.720	290.500	280.498	280.498	202.677	77.821	208.903
			55	01		A. Transferuri interne			354.720	290.500	280.498	280.498	202.677	77.821	208.903
			55	01	18	Alte transferuri curente interne			354.720	290.500	280.498	280.498	202.677	77.821	208.903
			59			TITLUL XI ALTE CHELTUIELI			73.000	54.750	55.302	55.302	49.593	5.709	50.310
			59	40		Sume aferente persoanelor cu handicap neincadrate			73.000	54.750	55.302	55.302	49.593	5.709	50.310
			70			CHELTUIELI DE CAPITAL			153.100	121.000	91.945	91.945	87.893	4.052	60.843
			71			TITLUL XIII ACTIVE NEFINANCIARE			153.100	121.000	91.945	91.945	87.893	4.052	60.843
			71	01		Active fixe			153.100	121.000	91.945	91.945	87.893	4.052	60.843

Capi- tol	Sub- capi- tol	Pa- ra- graf	Gru- pa / Titlu	Ar- ti- col	Ali- ne- at	Denumire indicator	Credite de angajament		Credite bugetare		Angajamente bugetare	Angajamente legale	Plati efectuate	Angajamente legale de platit	Cheltuieli efective
							aprobat la finele perioadei de raportare	trimestriale cumulate	aprobat la finele perioadei de raportare	trimestriale cumulate					
A						B	1	2	3	4	5	6	7	8=6-7	9
			71	01	01	Constructii			115.800	95.700	73.435	73.435	69.443	3.992	
			71	01	02	Masini, echipamente si mijloace de transport			18.800	6.800	60	60		60	41.149
			71	01	03	Mobilier, aparatura birotica si alte active corporale									4.721
			71	01	30	Alte active fixe (inclusiv reparatii capitale)			18.500	18.500	18.450	18.450	18.450		14.973
			84			PLATI EFECTUATE IN ANII PRECEDENTI SI RECUPERATE IN ANUL CURENT			-8.460	-8.460	-9.528	-9.528	-9.528		
			85			Titlul XIX PLATI EFECTUATE IN ANII PRECEDENTI SI RECUPERATE IN ANUL CURENT			-8.460	-8.460	-9.528	-9.528	-9.528		
			85	01		Plati efectuate in anii precedenti si recuperate in anul curent			-8.460	-8.460	-9.528	-9.528	-9.528		
			85	01	01	Plati efectuate in anii precedenti si recuperate in anul curent (SF)			-8.460	-8.460	-9.528	-9.528	-9.528		

Conducatorul institutiei,

Conducatorul compartimentului
financiar-contabil

SITUATIA FLUXURILOR DE TREZORERIE

30.09.2020

Elena STAN
Trezorier șef

pag.: 1 - lei -



COD	DENUMIRE INDICATORI	Total	Casa ct. 5310101	Buget de stat ct. 5200100/ 7700000	Buget local ct. 5210100/ 7700000	Buget asigurari sociale de stat ct. 5250101+ 5250102/ 7700000	Buget asigurari pentru somaj ct. 5740101+ 5740102/ 7700000	Buget Fond national unic de asigurari sociale de sanatate ct. 5710100/ 7700000	Buget Fond pentru mediu ct. 5750100/ 7700000	Buget trezoreria statului ct. 5240100/ 7700000	Buget instituti publice finantate integral din venituri proprii ct. 5600101/ 7700000	Buget instituti publice finantate din venituri proprii si subventii ct. 5610101/ 7700000	Buget activitati finantate din venituri proprii si buget activitati de privatizare ct.5620101/ 7700000	Buget imprumuturi interne si externe ct. 5130101+ 5140101+ 5160101+ 5170101/ 7700000	Buget fonduri externe nerambur- sabile (sursa D) ct. 5150103/ 7700000	Alte disponibi- litati (ct.5XX)
03002	1. Incasari	205.446.832	23.606.022		86.366.801						84.811.968	5.533.634	2.363.164			2.765.243
03003	2. Plati	179.621.938	23.606.022		63.534.199						82.493.065	5.160.510	2.096.029			2.732.113
03004	3. Numerar net din activitatea operationala (rd.02-rd.03)	25.824.894			22.832.602						2.318.903	373.124	267.135			33.130
6	1. Incasari	943.987			943.987											
03007	2. Plati	26.663.639			11.672.082						71.768	87.894		14.831.895		
03008	3. Numerar net din activitatea de investitii (rd.06-07)	-25.719.652			-10.728.095						-71.768	-87.894	*	-14.831.895		
03010	1. Incasari	22.151.298			2.962.000						4.000.000		357.403	14.831.895		
03011	2. Plati	3.208.365			3.208.365											
03012	3. Numerar net din activitatea de finantare (rd.10-rd.11)	18.942.933			-246.365						4.000.000		357.403	14.831.895		
03013	IV.CRESTEREA (DESCRESTEREA) NETA DE NUMERAR SI ECHIVALENT DE NUMERAR (rd.04+rd.08+rd.12)	19.048.175			11.858.142						6.247.135	285.230	624.538			33.130
03014	V. NUMERAR SI ECHIVALENT DE NUMERAR LA INCEPUTUL ANULUI	18.891.862			2.962.985						15.047.229	884	382.333			498.431
030142	-sume utilizate/transferate din excedentul anului precedent	7.319.403			2.962.000						4.000.000		357.403			
03015	VI.NUMERAR SI ECHIVALENT DE NUMERAR LA SFARSITUL PERIOADEI (rd.13+rd.14+ rd.14.1-rd.14.2-rd.14.3)	30.620.634			11.859.127						17.294.364	286.114	649.468			531.561

Conducatorul institutiei

Conducatorul compartimentului
financiar- contabil

Viza trezoreriei