



MUNICIPIUL ROMAN

Piața Roman-Vodă nr. 1 www.primariaroman.ro
Tel. 0233.741.119, 0233.740.165, 0233.744.650
Fax. 0233.741.604

Serviciul emitent: Directia economica

Nr. 3178 din 10.02.2020

E-mail : contabilitate@primariaroman.ro

Către ,

A.J.F.P. NEAMȚ

REGISTRUL
D.G.R. NEAMȚ
ADMINISTRAȚIA JUDEȚULUI A
FINANTELOR PUBLICE NEAMȚ
TREZORERIA NEAMȚ

NTG - STZ 3203

INTRARE NR. AFJ 10.02.2020
IESIRE

Vă înaintăm alăturat Situațiile financiare întocmite la data de 31.12.2019.

ROMANIA
MUNICIPIUL ROMAN
JUDEȚUL NEAMȚ

Ordonator de credite
Lucian Ovidiu Micu

Director economic
Ciprian Dorin Alexandru

BILANT
31.12.2019

Elena STAN
Trezorier șef



pag.: 1 - lei-

COD	DENUMIRE INDICATORI	SOLD LA INCEPUTUL PERIOADEI	SOLD LA SFARSITUL PERIOADEI
01003	1.Active fixe necorporale (ct.2030000+2050000+2060000+2080100+2080200+2330000-2800300-2800500-2800800-2800801-2800809-2900400-2900500-2900801-2900809-2900800-2930100*)	1.153.197	1.835.487
01004	2.Instalatii tehnice, mijloace de transport, animale, plantatii, mobilier, aparatura birotica si alte active corporale (ct.2130100+2130200+2130300+2130400+2140000+2310000-2810301-2810302-2810303-2810304-2810400-2910301-2910302-2910303-2910304-2910400-2930200*)	29.038.297	40.021.397
01005	3.Terenuri si cladiri (ct.2110100+2110200+2120101+2120102+2120201+2120301+2120401+2120501+2120601+2120901+2310000-2810100-2810201-2810202-2810203-2810204-2810205-2810206-2810207-2810208-2910100-2910201-2910202-2910203-2910204-2910205-2910206-2910207-2910208-2930200)	686.007.936	748.982.744
01007	5.Active financiare necurente (investitii pe termen lung) peste un an (ct.2600100+2600200+2600300+2650000+2670201+2670202+2670203+2670204+2670205+2670208-2960101-2960102-2960103-2960200), din care:	582.542	582.542
01008	Titluri de participare (ct.2600100+2600200+2600300-2960101-2960102-2960103)	582.542	582.542
01009	6.Creante necurente - sume ce urmeaza a fi incasate dupa o perioada mai mare de un an (ct.4110201+4110208+4130200+4280202+4610201+4610209-4910200-4960200) din care:	4.369.702	4.047.675
01010	Creante comerciale necurente - sume ce urmeaza a fi incasate dupa o perioada mai mare de un an (ct.4110201+4110208+4130200+4610201-4910200-4960200)	21.841	26.780
01015	7.TOTAL ACTIVE NECURENTE (rd.03+04+05+06+07+09)	721.151.674	795.469.845
019	1.Stocuri (ct.3010000+3020100+3020200+3020300+3020400+3020500+3020600+3020700+3020800+3020900+3030100+3030200+3040100+3040200+3050100+3050200+3070000+3090000+3310000+3320000+3410000+3450000+3460000+3470000+3490000+3510100+3510200+3540100+3540500+3540600+3560000+3570000+3580000+3590000+3610000+3710000+3810000+/-3480000+/-3780000-3910000-3920100-3920200-3920300-3930000-3940100-3940500-3940600-3950100-3950200-3950300-3950400-3950600-3950700-3950800-3960000-3970100-3970200-3970300-3980000-4420803)	17.841.324	20.821.216
01021	Creante din operatiuni comerciale, avansuri si alte decontari (ct.2320000+2340000+4090101+4090102+4110101+4110108+4130100+4180000+4250000+4280102+4610101+4610109+4730109**+4810101+4810102+4810103+4810900+4830000+4840000+4890101+4890301-4910100-4960100+5120800) din care:	5.846.095	8.149.878
01022	Creante comerciale si avansuri (ct.2320000+2340000+4090101+4090102+4110101+4110108+4130100+4180000+4610101-4910100-4960100),din care:	4.934.245	7.050.461
01023	Creante bugetare (ct.4310100**+4310200**+4310300**+4310400**+4310500**+4310600**+4310700**+4370100**+4370200**+4370300**+4420400+4420802+4440000**+4460100**+4460200**+4480200+4610102+4610104+4630000+4640000+4650100+4650200+4660401+4660402+4660500+4660900+4810101**+4810102**+)		

COD	DENUMIRE INDICATORI	SOLD LA INCEPUTUL PERIOADEI	SOLD LA SFARSITUL PERIOADEI
01024	4810103**+4810900**-4970000), din care:	35.496.761	33.934.203
	Creantele bugetului general consolidat (ct.4630000+4640000+4650100+4650200+4660401+4660402+4660500+4660900-4970000)	35.496.761	33.934.203
01025	Creante din operatiuni cu fonduri externe nerambursabile si fonduri de la buget (ct.4500100+4500300+4500501+4500502+4500503+4500504+4500505+4500700+4510100+4510300+4510500+4530100+4540100+4540301+4540302+4540501+4540502+4540503+4540504+4550100+4550301+4550302+4550303+4560100+4560303+4560309+4570100+4570201+4570202+4570203+4570205+4570206+4570209+4570301+4570302+4570309+4580100+4580301+4580302+4610103+4730103**+4740000+4760000), din care:	70.420	1.057.568
01026	Sume de primit de la Comisia Europeana (ct.4500100+4500300+4500501+4500502+4500503+4500504+4500505+4500700)	70.420	1.006.486
027	Imprumuturi pe termen scurt acordate (ct.2670101+2670102+2670103+2670104+2670105+2670108+2670601+2670602+2670603+2670604+2670605+2670609+4680101+4680102+4680103+4680104+4680105+4680106+4680107+4680108+4680109+4690103+4690105+4690106+4690108+4690109)		10.000
01030	Total creante curente (rd.21+23+25+27)	41.413.276	43.151.649
01033	Conturi la trezorerie, casa in lei. (ct.5100000+5120101+5120501+5130101+5130301+5130302+5140101+5140301+5140302+5150101+5150103+5150301+5150500+5150600+5160101+5160301+5160302+5170101+5170301+5170302+5200100+5210100+5210300+5230000+5250101+5250102+5250301+5250302+5250400+5260000+5270000+5280000+5290101+5290201+5290301+5290400+5290901+5310101+5410101+5500101+5520000+5550101+5550400+5570101+5580101+5580201+5590101+5600101+5600300+5600401+5610101+5610300+5620101+5620300+5620401+5710100+5710300+5710400+5740101+5740102+5740301+5740302+5740400+5750100+5750300+5750400-7700000)	13.737.177	18.891.862
010331	Dobanda de incasat,alte valori,avansuri de trezorerie (ct.5180701+5320100+5320200+5320300+5320400+5320500+5320600+5320800+5420100)	263.112	381.527
01035	Conturi la institutii de credit, BNR, casa in valuta (ct.5110101+5110102+5120102+5120402+5120502+5130102+5130202+5140102+5140202+5150102+5150202+5150302+5160102+5160202+5170102+5170202+5290102+5290202+5290302+5290902+5310402+5410102+5410202+5500102+5550102+5550202+5570202+5580102+5580202+5580302+5580303+5590102+5590202+5600102+5600103+5600402+5610102+5610103+5620102+5620103+5620402)	184.658	11.731.940
01040	Total disponibilitati si alte valori (rd.33+33.1+35+35.1)	14.184.947	31.005.329
01042	6.Cheltuieli in avans (ct.4710000)		3.000
01045	7.TOTAL ACTIVE CURENTE (rd.19+30+31+40+41+41.1+42)	73.439.547	94.981.194
01046	8.TOTAL ACTIVE (rd.15+45)	794.591.221	890.451.039
01052	1.Sume necurente - sume ce urmeaza a fi platite dupa o perioada mai mare de un an (ct.2690200+4010200+4030200+4040200+)		

COD	DENUMIRE INDICATORI	SOLD LA INCEPUTUL PERIOADEI	SOLD LA SFARSITUL PERIOADEI
01053	4050200+4280201+4620201+4620209+5090000), din care: Datorii comerciale (ct.4010200+4030200+4040200+4050200+4620201)	76.000	74.474
01054	2.Imprumuturi pe termen lung (ct.1610200+1620200+1630200+1640200+1650200+1660201+1660202+1660203+1660204+1670201+1670202+1670203+1670208+1670209-1690200)		6.030
01055	3.Provizioane (ct.1510201+1510202+1510203+1510204+1510208)	21.104.482	50.483.437
01058	TOTAL DATORII NECURENTE (rd.52+54+55)	192.440	192.440
01060	1.Datorii comerciale, avansuri si alte decontari (ct.2690100+4010100+4030100+4040100+4050100+4080000+4190000+4620101+4620109+4730109+4810101+4810102+4810103+4810900+4830000+4840000+4890201+5090000+5120800), din care:	21.372.922	50.750.351
010601	Decontari privind incheiere executiei bugetului de stat din anul curent (ct.4890201)	70.982.652	3.968.644
01061	Datorii comerciale si avansuri (ct.4010100+4030100+4040100+4050100+4080000+4190000+4620101), din care:	68.126.478	
010611	Avansuri primite (ct.4190000)	2.400.358	3.752.693
01062	2.Datorii catre bugete (ct.4310100+4310200+4310300+4310400+4310500+4310600+4310700+4370100+4370200+4370300+4400000+4410000+4420300+4420801+4440000+4460100+4460200+4480100+4550501+4550502+4550503+4620109+4670100+4670200+4670300+4670400+4670500+4670900+4730109+4810900),din care:	4.109.791	4.762.845
010631	Contributii sociale (ct.4310100+4310200+4310300+4310400+4310500+4310600+4310700+4370100+4370200+4370300)	3.418.131	3.706.005
01065	3.Datorii din operatiuni cu Fonduri externe nerambursabile si fonduri de la buget,alte datorii catre alte organisme internationale (ct.4500200+4500400+4500600+4510200+4510401+4510402+4510409+4510601+4510602+4510603+4510605+4510606+4510609+4520100+4520200+4530200+4540200+4540401+4540402+4540601+4540602+4540603+4550200+4550401+4550402+4550403+4550404+4550409+4560400+4580401+4580402+4580501+4580502+4590000+4620103+4730103+4760000)		1.006.486
01072	6.Salariile angajatilor (ct.4210000+4230000+4260000+4270100+4270300+4280101)	5.642.573	6.096.558
01073	7.Alte drepturi cuvenite altor categorii de persoane (pensii, indemnizatii de somaj, burse) (ct.4220100+4220200+4240000+4260000+4270200+4270300+4290000+4380000), din care:	381.464	450.891
01074	8.Venituri in avans (ct.4720000)	451.036	676.241
01075	9.Provizioane (ct.1510101+1510102+1510103+1510104+1510108)		257.670
01078	10.TOTAL DATORII CURENTE (rd.60+62+65+70+71+72+73+74+75)	81.567.516	17.219.335
01079	11.TOTAL DATORII (rd.58+78)	102.940.438	67.969.686
01080	12.ACTIVE NETE = TOTAL ACTIVE - TOTAL DATORII = CAPITALURI PROPRII (rd.80=rd.46-79=rd.90)	691.650.783	822.481.353
01084	1.Rezerve, fonduri (ct.1000000+1010000+1020101+1020102+1020103+1030000+1040101+1040102+1040103+1050100+1050200+1050300+1050400+1050500+/-1060000+1060000+1320000+1330000)	627.814.961	669.442.565
01085	2.Rezultatul reportat (ct.1170000-sold creditor)	125.572.824	131.786.309
01087	4.Rezultatul patrimonial al exercitiului (ct.1210000-sold creditor)		21.252.479
01088	5.Rezultatul patrimonial al exercitiului (ct.1210000- sold debitor)	61.737.002	

COD	DENUMIRE INDICATORI	SOLD LA INCEPUTUL PERIOADEI	SOLD LA SFARSITUL PERIOADEI
01090	6.TOTAL CAPITALURI PROPRII (rd.84+85-86+87-88)	691.650.783	822.481.353

Conducatorul institutiei

Conducatorul compartimentului
financiar- contabil

CONTUL DE REZULTAT PATRIMONIAL
31.12.2019




COD	DENUMIRE INDICATORI	An	
		precedent	curent
02002	1.Venituri din impozite, taxe, contributiile de asigurari si alte venituri ale bugetelor (ct.7300100+7300200+7300201+7300202+7300203+7310100+7310200+7320100+ + 7330000+7340000+7350100+7350200+7350300+7350400+7350500+7350600+ 7350601+7350602+7360100+7390000+7450100+ 7450200+7450300+7450400+ 7450500+7450700+7450900+7460100+7460200+7460300+7460900)	67.667.481	78.127.667
02003	2.Venituri din activitati economice (ct.7210000+7220000+7510100+7510200+/-7090000)	101.891.933	114.801.478
02004	3.Finantari, subventii, transferuri, alocatii bugetare cu destinatie speciala (ct.7510500+7710000+7720100+7720200+7740100+7740200+7750000+ 7760000+7780000+7790101+7790109)	8.504.424	23.884.979
02005	4.Alte venituri operationale (ct.7140000+7180000+7500000+7500100+7500200 +7510300+7510400+7810200+7810300+7810401+7810402+7770000)	8.113.918	8.344.518
02006	TOTAL VENITURI OPERATIONALE (rd.02+03+04+05)	186.177.756	225.158.642
02008	1.Salarii si contributiile sociale aferente angajatilor (ct.6410000+6420000+6450100+ 6450200+6450300+6450400+6450500+6450600+6450700+6450800+6460000+ 6470000)	109.236.752	123.500.497
02009	2.Subventii si transferuri (ct.6700000+6710000+6720000+6730000+6740000+ 6750000+6760000+6770000+6780000+6790000)	8.905.229	11.660.956
02010	3.Stocuri, consumabile, lucrari si servicii executate de terti (ct.6010000+6020100+ 6020200+6020300+6020400+6020500+6020600+6020700+6020800+6020900+ 6030000+6060000+6070000+6080000+6090000+6100000+6110000+6120000+ 6130000+6140000+6220000+6230000+6240100+6240200+6260000+6270000+ 6280000+6290100)	49.968.301	58.655.065
02011	4.Cheltuieli de capital, amortizari si provizioane (ct.6290200+6810100+ 6810200+6810300+6810401+6810402+6820101+6820109+ 6820200+6890100+6890200)	10.671.380	9.781.555
02012	5. Alte cheltuieli operationale (ct.6350100+6540000+6580101+6580109)	485.262	1.472.782
02013	TOTAL CHELTUIELI OPERATIONALE (rd.08+09+10+11+12)	179.266.924	205.070.855
02015	- EXCEDENT (rd.06-rd.13)	6.910.832	20.087.787
02017	IV.VENITURI FINANCIARE (ct.7630000+7640000+7650100+7650200+7660000+ 7670000+7680000+7690000+7860300+7860400)	1	1
02018	V. CHELTUIELI FINANCIARE (ct.6630000+6640000+6650100+6650200+6660000+ 6670000+6680000+6690000+6860300+6860400+6860800)	1.017.197	1.057.163
02021	- DEFICIT (rd.18-rd.17)	1.017.196	1.057.162
02023	- EXCEDENT (rd.15+20-16-21)	5.893.636	19.030.625
02025	VIII. VENITURI EXTRAORDINARE (ct.7910000)	497.934	2.247.292
02026	IX. CHELTUIELI EXTRAORDINARE (ct.6900000+6910000)		25.438
02028	- EXCEDENT (rd.25-rd.26)	497.934	2.221.854
020292	- EXCEDENT (rd.23+28-24-29)	6.391.570	21.252.479
02031	- EXCEDENT (rd.29.2-29.4)	6.391.570	21.252.479

Conducatorul institutiei



Conducatorul compartimentului
financiar- contabil



SITUATIA FLUXURILOR DE TREZORERIE

31.12.2019

pag.: 1 - lei -

Elena STAN
Trezorier sef

COD	DENUMIRE INDICATORI	Total	Casa ct. 5310101	Buget de stat ct. 5200100/7700000	Buget local ct. 5210100/7700000	Buget asigurari sociale de stat ct. 5250101+5250102/7700000	Buget asigurari pentru somaj ct. 5740101+5740102/7700000	Buget Fond national unic de asigurari sociale de sanatate ct. 5710100/7700000	Buget Fond pentru mediu ct. 5750100/7700000	Buget trezoreria statului ct. 5240100/7700000	Buget institutii publice finantate integral din venituri proprii ct. 5600101/7700000	Buget institutii publice finantate din venituri proprii si subventii ct. 5610101/7700000	Buget activitati finantate din venituri proprii si buget activitati de privatizare ct. 5620101/7700000	Buget imprumuturi interne si externe ct. 5130101+5140101+5160101+5170101/7700000	Buget fonduri externe nerambursabile (sursa D) ct. 5150103/7700000	Alte disponibilitati (ct.5XX)
03002	1. Incasari	259.047.669	35.184.512		97.002.982											
03003	2. Plati	239.746.889	35.184.512		85.461.011						109.423.246	6.801.551	5.254.123			5.381.255
03004	3. Numerar net din activitatea operationala (rd.02-rd.03)	19.300.780			11.541.971						101.919.950	6.521.822	5.206.654			5.452.940
03006	1. Incasari	2.246.485			2.246.485						7.503.296	279.729	47.469			-71.685
03007	2. Plati	33.207.721			7.208.388						4.890.474	279.729	35.507	20.793.623	✓	
03008	3. Numerar net din activitatea de investitii (rd.06-07)	-30.961.236			-4.961.903						-4.890.474	-279.729	-35.507	-20.793.623	✓	
03010	1. Incasari	20.793.623												20.793.623	✓	
03011	2. Plati	3.978.482			3.978.482											
03012	3. Numerar net din activitatea de finantare (rd.10-rd.11)	16.815.141			-3.978.482									20.793.623	✓	
03013	IV.CRESTEREA (DESCRESTEREA) NETA DE NUMERAR SI ECHIVALENT DE NUMERAR (rd.04+rd.08+rd.12)	5.154.685			2.601.586	✓					2.612.822	✓	11.962	✓		-71.685
03014	V. NUMERAR SI ECHIVALENT DE NUMERAR LA INCEPUTUL ANULUI	13.737.177			361.399	✓					12.434.407	✓	884	✓	✓	570.116
030141	-sume recuperate/primate in excedentul anului precedent	4.898.716			361.100	✓					4.200.000	✓	337.616	✓	✓	
030142	-sume utilizate/transferate din excedentul anului precedent	4.898.716			361.100	✓					4.200.000	✓	337.616	✓	✓	
030143	VI.NUMERAR SI ECHIVALENT DE NUMERAR LA SFARSITUL PERIOADEI (rd.13+rd.14+rd.14.1-rd.14.2-rd.14.3)	18.891.862			2.962.985	✓					15.047.229	✓	884	✓	✓	498.431

ROMANIA
MUNICIPIUL ROMAN
3
JUDETUL NEAMT
Conducatorul institutiei

Conducatorul compartimentului
financiar- contabil

Viza trezoreriei

ROMANIA
26
CONTROL
TREZORERIA

SITUATIA FLUXURILOR DE TREZORERIE

31.12.2019

pag.: 1 - lei -

COD	DENUMIRE INDICATORI	Total	Casa in valuta	Alte disponibilitati
04002	1. Incasari	36.969.774		36.969.774
04003	2. Plati	25.422.492		25.422.492
04004	3. Numerar net din activitatea operationala (rd.02-rd.03)	11.547.282		11.547.282
04013	IV CRESTEREA (DESCRESTEREA) NETA DE NUMERAR SI ECHIVALENT DE NUMERAR (rd.04+rd.08+rd.12)	11.547.282		11.547.282
04014	V NUMERAR SI ECHIVALENT DE NUMERAR LA INCEPUTUL PERIOADEI	184.658		184.658
04017	VI NUMERAR SI ECHIVALENT DE NUMERAR LA FINELE PERIOADEI(rd.13+14+15-16)	11.731.940		11.731.940

Conducatorul institutiei



Conducatorul compartimentului
financiar- contabil

A handwritten signature in blue ink, likely belonging to the financial and accounting department head.

DISPONIBIL DIN MIJLOACE CU DESTINATIE SPECIALA

31.12.2019

- lei -

DENUMRE INDICATORI	COD	DISPONIBIL LA INCEPUTUL ANULUI	INCASARI	PLATI	DISPONIBIL LA SFARSITUL PERIOADEI
TOTAL (rd.02 la 15)	05001	183.420	32.293.838	20.804.474	11.672.784
- Sume primite ca donatii si sponsorizari (ct.5500101,ct.5500102/analitice distincte)	05002	12			12
- Garantii materiale retinute gestionarilor conform Legii nr.22/1969 (ct.5500101,ct.5500102/analitice distincte)	05003	183.408	32.293.838	20.804.474	11.672.772

Conducatorul institutiei,



Conducatorul compartimentului
financiar-contabil



Situatia activelor si datoriilor institutiilor publice
din administratia locala
31.12.2019

pag.: 1 - lei -

COD	DENUMIRE INDICATORI	Sold la inceputul anului	Sold la sfarsitul perioadei
18005	Disponibilitati in lei ale institutiilor publice locale si ale institutiilor publice de subordonare locala, la trezorerii (ct.5100000+5120101+5120501+5150101+5150103+5150500+5150600+5160101+5160301+5160302+5170101+5170301+5170302+5210100+5210300+5280000+5290201+5290301+5290400+5290901+5410101+5500101+ 5520000+5550101+5570101+5580101+5580201+5600101+5600300+5610101+5610300+5620101+5620300-7700000), din care:	13.737.177	18.891.862
18008	Total (in baze cash) (rd.04+05)	13.737.177	18.891.862
18010	Total (in baze accrual)(rd.08+09)	13.737.177	18.891.862
18023	Alte valori (ct.5320100+5320200+5320300+5320400+5320500+5320600+5320800)	263.112	381.527
18032	Disponibilitati ale institutiilor publice locale si ale institutiilor de subordonare locala la institutiile de credit rezidente (ct.5110101+5110102+5120102+5120402+5120502+5150102+5150202+5160102+5160202+5170102+5170202+5290202+5290302+5290902+5500102+5550102+5550202+5570202+5580102+5580302+5600102+5600103+5610102+5610103+5620102+5620103), din care:	184.658	11.731.940
18036	Total (in baze cash) (rd.32+35)	184.658	11.731.940
18038	Total (in baze accrual) (rd.36+37)	184.658	11.731.940
18131	Actiuni necotate detinute de autoritatile locale la societati nefinanciare (ct.2600200-2960102)(S11)	582.542	582.542
18134	Total (la valoarea contabila neta (la valoarea de intrare mai putin ajustarile cumulate pentru pierderea de valoare) (rd.131+132+133)	582.542	582.542
18157	Creante comerciale necurente legale de livrari de bunuri si servicii de catre autoritatile locale sau de institutii subordonate acestora (ct.4110201+4110208+4130200+4610201-4910200-4960200) Total (rd.158+159+160+164) din care:	21.841	26.780
18158	- de la populatie(gospodariile populatiei)(S14)	21.841	26.780
18165	Creante comerciale curente legate de livrari de bunuri si servicii de catre autoritatile locale sau de institutii subordonate acestora(ct.2320000+2340000+4090101+4090102+4110101+4110108+4130100+4180000+4610101-4910100-4960100) Total(rd.166+167+168+172)din care de la:	4.934.245	7.050.461
18167	-de la societati nefinanciare (S11)	4.934.245	7.050.461
18176	1.Creante ale bugetului local (ct.4640000-4970000). Total (rd.177+178+179+183), din care:	35.496.761	33.934.203
18177	- de la gospodariile populatie (S14)	25.591.611	25.355.577
18178	- de la societati nefinanciare (S11)	9.905.150	8.578.626
18185	Total creante (rd.176+184)	35.496.761	33.934.203
18194	Sume de primit de la Comisia Europeana/alti donatori reprezentand venituri ale bugetului general consolidat-FONDURI EXTERNE NERAMBURSABILE POSTADERARE(ct.4500504+4500505). Total, din care:(rd.195+196)	70.420	1.006.486
18195	Sume de primit de la Comisia Europeana/alti donatori-reprezentand venituri ale bugetului consolidat- buget local - FONDURI EXTERNE NERAMBURSABILE POSTADERARE (ct.4500504)	70.420	1.006.486
18286	Credite pe termen lung primite (contractate, garantate, asimilate,etc) de institutiile publice locale (ct.1620200+1630200+1670201+1670202+1670203+1670209).Total (rd.287+288+289+289.1) din care acordate de:	21.104.482	50.483.437
18287	- Societati care accepta depozite, exclusiv banca centrala (S122)	20.142.021	50.483.437
182891	- Administratia centrala (exclusiv fondurile de securitate sociala) (S1311) Credite pe termen lung primite din venituri din privatizare de catre institutii publice din administratia locala (ct.1620200+1670203)	962.461	
18290	Total (in baze cash)(rd.286)	21.104.482	50.483.437

COD	DENUMIRE INDICATORI	Sold la inceputul anului	Sold la sfarsitul perioadei
18312	Datoriile comerciale necurente legale de livrari de bunuri si servicii (ct.4010200+4030200+4040200+4050200+4620201). Total (rd.313+314+318+319), din care catre:		6.030
18314	- Institutii publice, din care (rd.315+316+317):		6.030
18316	- Administratia locala (exclusiv fondurile de securitate sociala) (S1313)		6.030
18320	Datoriile comerciale curente legate de livrari de bunuri si servicii (ct.4010100+4030100+4040100+4050100+4080000+4190000+4620101). Total (rd.321+322+326+327) din care catre:	2.400.358	3.752.693
18321	-Societati nefinanciare (S11)	2.400.358	3.752.693
18331	Datoriile institutiilor publice din administratia locala catre bugete (ct.4310100+4310200+4310300+4310400+4310500+4310600+4310700+4370100+4370200+4370300+4420300+4420801+4440000+4460100+4460200+4480100)	4.109.791	4.537.773
18332	Salariile angajatilor (ct.4210000+4230000+4260000+4270100+4270300+4280101)	5.642.573	6.096.558
18333	Alte drepturi cuvenite altor categorii de persoane (ct.4260000+4270200+4270300+4290000+4380000)	381.464	450.891
18335	Total (rd.331+332+333+334)	10.133.828	11.085.222
183421	Provizioane necurente (ct.1510201+1510202+1510203+1510204+1510208), din care:	192.440	192.440
183423	Provizioane necurente reprezentand drepturi de natura salariala stabilite in favoarea personalului din sectorul bugetar prin titluri devenite executorii (din soldul ct.1510203)	192.440	192.440
18343	Provizioane curente (ct.1510101+1510102+1510103+1510104+1510108), din care:		257.670

Conducatorul institutiei

Conducatorul compartimentului
financiar- contabil

Situatia platilor efectuate si a sumelor declarate pentru cota-parte aferenta cheltuielilor finantate din FEN postaderare

31.12.2019

Pag.: 1 - lei -

Cod indicator	Denumirea programului cu finantare UE	Plati efectuate de la titlul 56 si 58	din care:		Sume in curs de rambursare aferente cheltuielilor efectuate in anul curent	Sume in curs de rambursare in anul curent aferente cheltuielilor efectuate in anii anteriori	Sume solicitate la rambursare aferenta cheltuielilor efectuate in anul curent	Sume solicitate la rambursare aferente cheltuielilor efectuate in anul curent aflate in curs de autorizare	Sume solicitate la rambursare in anul curent aferente cheltuielilor efectuate in anii anteriori aflate in curs de autorizare	Sume rambursate aferente cheltuielilor efectuate in anul curent	Sume rambursate in anul curent aferente cheltuielilor efectuate in anii anteriori	Sume neautorizate de autoritatile de management aferente cheltuielilor efectuate in anul curent	Sume neautorizate de autoritatile de management aferente cheltuielilor efectuate in anii anteriori	Prefinantare dedusa din sumele solicitate la rambursare aferente cheltuielilor efectuate in anul curent	Prefinantare dedusa din sumele solicitate la rambursare aferenta cheltuielilor efectuate in anii anteriori	Sume rezultate din nereguli aferente cheltuielilor efectuate in anul curent si in anii anteriori	din care:	
			Plati efectuate pentru cota-parte FEN (alineat02)	Sume in curs de solicitare la rambursare aferente cheltuielilor efectuate in anul curent													Sume rezultate din nereguli deduse din sumele solicitate la rambursare aferente cheltuielilor efectuate in anul curent	Sume rezultate din nereguli deduse din sumele solicitate la rambursare aferente cheltuielilor efectuate in anul curent
	A	01	02	03	04	05	06	07	08	09	10	11	12	13	14	15		
10032	Programe din Fondul European de Dezvoltare Regionala (FEDR) (5601)	2 345.667	1 842.811	451.437		1 341.374	51.083		1 326.828	156.248						10.127	13.463	
10033	Programe din Fondul Social European (FSE) (5802)	3 321.050	2 799.123	580.720		2 218.403			1 293.954	536.034			845.253			307.197	79.196	
10040	Total (codul 1 + 39.6)	5 666.717	4 641.934	1 032.157		3 569.777	51.083		2 620.782	692.282			845.253			323.324	92.659	

Conducatorul institutiei



Conducatorul compartimentului financiar-contabil


din fonduri externe nerambursabile (FEN) postaderare (titlul 56 si titlul 58) la data de

31.12.2019

Pag.: 1 - lei -

Denumirea sursei de finantare	Buget de stat (s 01-stat)	Buget local (s 02-local)	Bugetul asigurarilor sociale de stat (s 03-bass)	Bugetul asigurarilor pentru somaj (s 04-somaj)	Bugetul fondului national unic de asigurari sociale de sanatate (s05-sanatate)	Bugetul institutiilor publice si activitatilor finantate integral sau partial din venituri proprii (s10-local)	Bugetul fondurilor externe nerambursabile (s08-stat+asigurari+local)	Bugetul creditelor externe (s06-stat+local)	Bugetul creditelor interne (s07-stat+local)	Bugetul institutiilor publice si activitatilor finantate integral sau partial din venituri proprii (s20- stat+asigurari+ autonome)	Bugetul institutiilor publice si activitatilor finantate integral din venituri proprii (s10- stat+ autonome)
A	01	02	03	04	05	06	07	08	09	10	11
Total platit (titlul VIII cod56+ titlul X cod58) (rd.2+rd.11)		5.666.717									
Total platit (titlul X cod58)		5.666.717									
Cheltuieli de personal (titlul I)		1.926.227									
Bunuri si servicii (titlul II)		1.127.882									
Subventii (titlul IV)		262.181									
Active nefinanciare (titlul X444)		2.350.427									

Conducatorul institutiei



Conducatorul compartimentului financiar- contabil



**DIRECTIA GENERALA A
FINANTELOR PUBLICE JUDETUL NEAMT**

**VENITURILE SI CHELTUIELILE BUGETELOR
LOCALE PE UNITATI ADMINISTRATIV TERITORIALE**

31.12.2019

- lei -

Denumire Indicatori	Cod Indicator	Nr. rand	Prevederi Anuale	Realizat
A	B	C	1	2
III.MUNICIPII	000102	24057		
VENITURI TOTAL			110.240.470	99.249.467
Venituri proprii	4990	24058	67.258.550	64.053.272
1.Venituri curente, din care:	000202	24059	91.390.860	87.291.818
a) Cote si sume defalcate din impozitul pe venit	0402	24060	28.282.000	28.262.556
-cote defalcate din impozitul pe venit	040201	24061	28.182.000	28.182.814
b) Sume defalcate din taxa pe valoarea adaugata	1102	24063	25.174.500	24.386.685
-sume defalcate din taxa pe valoarea adaugata pentru finantarea cheltuielilor descentralizate la nivelul comunelor, oraselor,municipiilor si sectoarelor Municipiului Bucuresti	110202	24065	7.526.000	6.739.685
-sume defalcate din taxa pe valoarea adaugata pentru echilibrarea bugetelor locale	110206	24068	17.165.000	17.165.000
-Sume defalcate din taxa pe valoarea adaugata pentru finantarea invatamantului particular sau confesional acreditat	110209	240691	482.000	482.000
c) Transferuri voluntare, altele decat subventiile	3702	24070	1.194.510	1.098.345
-donatii si sponsorizari	370201	24071	694.510	694.506
-alte transferuri voluntare	370250	24072	500.000	403.839
2. Venituri din capital	390002	24073	2.236.700	2.246.484
4. Subventii de la alte nivele ale administratiei publice	420002	24078	8.498.450	5.552.848
-subventii de la bugetul de stat	4202	24079	8.498.450	5.552.848
Sume primite de la UE/alti donatori in contul platilor efectuate si prefinantari aferente cadrului financiar 2014-2020	4802	240802	8.114.460	4.158.317
CHELTUIELI TOTAL	5002	24081	110.601.570	96.647.880
Excedent	9802	24082	-361.100	2.601.587
EXCEDENT TOTAL CUMULAT (an curent si anii precedenti) din care:		24084		2.962.985
CORELATII	000102	24112		
VENITURI TOTAL			110.240.470	99.249.467
Venituri proprii	4990	24113	67.258.550	64.053.272
1.Venituri curente, din care:	000202	24114	91.390.860	87.291.818
a) Cote si sume defalcate din impozitul	0402	24115		

**VENITURILE SI CHELTUIELILE BUGETELOR
LOCALE PE UNITATI ADMINISTRATIV TERITORIALE**

31.12.2019

- lei -

Denumire Indicatori	Cod Indicator	Nr. rand	Prevederi Anuale	Realizat
A	B	C	1	2
pe venit			28.282.000	28.262.556
-cote defalcate din impozitul pe venit	040201	24116	28.182.000	28.182.814
b) Sume defalcate din taxa pe valoarea adaugata	1102	24118		
-sume defalcate din taxa pe valoarea adaugata pentru finantarea cheltuielilor descentralizate la nivelul comunelor, oraselor,municipiilor si sectoarelor Municipiului Bucuresti	110202	24120	25.174.500	24.386.685
-sume defalcate din taxa pe valoarea adaugata pentru echilibrarea bugetelor locale	110206	24123	7.526.000	6.739.685
-Sume defalcate din taxa pe valoarea adaugata pentru finantarea invatamantului particular sau confesional acreditat	110209	241241	17.165.000	17.165.000
c) Transferuri voluntare, altele decat subventiile	3702	24125	482.000	482.000
-donatii si sponsorizari	370201	24126	1.194.510	1.098.345
-alte transferuri voluntare	370250	24127	694.510	694.506
2. Venituri din capital	390002	24128	500.000	403.839
4. Subventii de la alte nivele ale administratiei publice	420002	24133	2.236.700	2.246.484
-subventii de la bugetul de stat	4202	24134	8.498.450	5.552.848
Sume primite de la UE/alti donatori in contul platilor efectuate si prefinantari aferente cadrului financiar 2014-2020	4802	241352	8.498.450	5.552.848
CHELTUIELI TOTAL	5002	24136	8.114.460	4.158.317
Excedent	9802	24137	110.601.570	96.647.880
EXCEDENT TOTAL CUMULAT (an curent si anii precedenti) din care:		24139	-361.100	2.601.587
				2.962.985

Conducatorul institutiei



Conducatorul compartimentului
financiar- contabil



**Situatia modificarilor in structura
activelor nete/capitalurilor
31.12.2019**

Anexa 34

pag.: 1 -lei-

Denumirea elementului de capital	Cod	Sold la inceputul anului	Cresteri	Reduceri	Sold la sfarsitul anului
A	B	1	2	3	4
Fondul bunurilor care alcatuiesc domeniul public al unitatilor administrativ-teritoriale (ct.1030000)	25004	391.611.258	37.289.953	174.146	428.727.065
Fondul bunurilor care alcatuiesc domeniul privat al unitatilor administrativ-teritoriale (ct.1040101)	25005	210.086.615	8.902.598	4.159.375	214.829.838
Fondul bunurilor care alcatuiesc proprietatea privata a institutiei publice din administratia locala(ct.1040102)	250051	23.002.493		231.426	22.771.067
Rezerve din reevaluare (ct.1050100,1050200,1050300,1050400,1050500)	25006	3.114.595			3.114.595
Rezultatul reportat (ct.1170000 - sold creditor)	25017	125.572.824	62.761.721	56.548.236	131.786.309
Rezultatul patrimonial al exercitiului (ct.1210000 - sold creditor)	25019		21.252.479		21.252.479
Rezultatul patrimonial al exercitiului (ct.1210000 - sold debitor)	25020	61.737.002		61.737.002	
Total capitaluri proprii(rd.01 la 17 - rd.18+rd.19+rd.20)	25021	691.650.783			822.481.353

SITUATIA ACTIVELOR FIXE AMORTIZABILE
31.12.2019

Anexa 35a
- Iei -

DENUMIREA ACTIVELOR FIXE	Cod	Existent la 31.12.2019		SOLD LA INCEPUTUL ANULUI	CRESTERI					
		1	2		TOTAL din care:	diferente din reevaluare	achizitii*)	transferuri/ primate cu titlu gratuit	donatii, sponsorizari	alte cai
A	B	1	2	3	4=5+6+7+8+9	5	6	7	8	9
JUDETUL NEAMT		*****	*****							
ACTIVE FIXE NECORPORALE	002	*****	*****							
Cheltuieli de dezvoltare (ct.2030000)		*****	*****	1.326.011						
Alte active fixe	004	*****	*****	441.497	75.216		75.216			
TOTAL	005	*****	*****	1.767.508	75.216		75.216			
Constructii (ct.212) din care:	008	*****	*****	59.535.168	1.428.785		1.355.965	72.820		
-alte active fixe incadrate in grupa constructii (ct.2120901),din care:	016	*****	*****							
Instalatii tehnice,mijloace de transport, animale si plantatii (ct.2130100,2130200, 2130300,2130400)	017	*****	*****	59.535.168	1.428.785		1.355.965	72.820		
Mobilier,aparatura birotica,echipamente de protectie a valorilor umane si mate- riale si alte active fixe corporale (ct.2140000)	018	*****	*****	42.387.503	14.154.299		7.937.884	6.216.415		
TOTAL	019	*****	*****	2.664.372	141.923		141.923			
TOTAL ACTIVE FIXE	020	*****	*****	104.587.043	15.725.007		9.435.772	6.289.235		
				106.354.551	15.800.223		9.510.988	6.289.235		

SITUATIA ACTIVELOR FIXE NEAMORTIZABILE
31.12.2019

Ancxa 35b - lei -

DENUMIREA ACTIVELOR FIXE	Cod	Existent la 31.12.2019			SOLD LA INCEPUTUL ANULUI	CRESTERI							
		UM	UM	UM		TOTAL din care:	diferente din reevaluare	achizitii	transferuri/ primite cu titlu gratuit	donatii, sponsorizari	alte cai		
												1	2
JUDETUL NEAMT		*****											
Active fixe necorporale in curs de executie (ct.2330000)	00	*****			621.008	1.048.502		1.048.502			*****		
TOTAL	00	*****			621.008	1.048.502		1.048.502			*****		
Terenuri (ct.2110100)	00	*****			220.826.315	47.205.415					*****	47.205.415	
Constructii (ct.212) din care:	00	*****			399.028.168	12.292.577					*****	12.292.577	
- drumuri publice,exclusiv	00	*****									*****		
si viaducte si tunele (ct.2120101)		*****			70.770.627	123.060					*****	123.060	
alte active fixe incadrate in grupa constructii (ct.2120901)	01	*****			328.257.541	12.169.517					*****	12.169.517	
Instalatii tehnice,mijloace de transport, animale si plantatii (ct.2130100+2130200+2130300+2130400)	01	*****			4.730.589						*****		
Mobilier,aparatura birotica,echipamente de protectie a valorilor umane si materiale si alte active fixe corporale (ct.2140000)	01	*****			115.294						*****		
Active fixe corporale in curs de executie (ct.2310000)	01	*****			17.044.709	29.994.360		29.994.360			*****		
TOTAL	02	*****			641.745.075	89.492.352		29.994.360			*****	59.497.992	
TOTAL ACTIVE FIXE	02	*****			642.366.083	90.540.854		31.042.862			*****	59.497.992	

DENUMIREA ACTIVELOR FIXE	Cod	REDUCERI					SOLD LA SFARSITUL ANULUI	Valoarea aferenta activelor fixe amortizabile							
		TOTAL din care:	Reevaluare	dezmembrari	transferuri /	vanzari		alte cai	Fondul activelor fixe necorporale ct.1000000	Domeniul public al statului ct. 1010000	Domeniul privat al statului ct.1020101	Proprietatea privata a institutiilor publice ct.1020102	Domeniul public al al U.A.T. ct.1030000	Domeniul privat al al U.A.T. ct.1040101	Proprietatea privata a institutiilor publice din administratia locala ct.1040102
A	B	11=12+13+14+15+16	12	13	14	15	16	17=4+5-1 17=18+19+20+21+22+23+24	18	19	20	21	22	23	24
JUDETUL NEAMT						1.669.510						
Active fixe necorporale in curs de executie (ct.2330000)	003					1.669.510						
TOTAL	004					255.091.890				64.212.919	181.969.793	8.909.178
Terenuri (ct.2110100)	007			12.939.840		406.537.249				363.990.093	28.685.267	13.861.889
Constructii (ct.212) din care:	008				4.783.496	70.893.687						
- drumuri publice, exclusiv	009					70.893.687						
si viaducte si tunele (ct.2120101)						
Alte active fixe incadrate in grupa (ct.2120901)	016				4.783.496	335.643.562				70.893.687		
Instalatii tehnice, mijloace de transport, animale si plantatii	017			293.096.406	28.685.267	13.861.889
(2130300+2130400)						
Mobilier, aparatura birou, echipamente de protectie a valorilor umane si materiale si alte active fixe corporale (ct.2140000)	018			147.052		4.583.537				419.634	4.163.903	
Active fixe corporale in curs de executie (ct.2310000)	019					115.294				104.419	10.875	
TOTAL	021			13.086.892	6.786.164	40.252.905						
TOTAL ACTIVE FIXE	022			13.086.892	11.569.660	706.580.875				428.727.065	214.829.838	22.771.067
						13.086.892	11.569.660	708.250.385				428.727.065	214.829.838	22.771.067

Conducatorul institutiei

Conducatorul compartimentului
financiar- contabil

Capi- tol	Sub- capi- tol	Pa- ra- gra-	Gru- pa/ Titlu	Ar- ti- col	Ali- ne- at	Denumire indicator	Prevederi bugetare initiale	Prevederi bugetare definitive	Drepturi constatate			Incasari realizate	Stingeri pe alte cai decat incasari	Drepturi constatate de incasat
									Total, din care:	din anii precedenti	din anul curent			
A						B	1	2	3=4+5	4	5	6	7	8=3-6-7
						SI SERVICII			49	49		49		
1202	07					Taxe hoteliere			49	49		49		
1502						TAXE PE SERVICII SPECIFICE		7.000	7.157	48	7.109	7.105		52
	01					Impozit pe spectacole		7.000	7.157	48	7.109	7.105		52
1602						TAXE PE UTILIZAREA BUNURILOR, AUTORIZAREA UTILIZARII BUNURILOR SAU PE DESFASURAREA DE ACTIVITATI	4.717.350	4.762.350	9.404.952	5.028.534	4.376.418	4.622.926	4.500	4.777.526
1602	02					Impozit pe mijloacele de transport	4.475.350	4.475.350	9.101.781	5.021.034	4.080.747	4.327.255		4.774.526
		01				Impozit pe mijloacele de transport detinute de persoane fizice*)	3.354.000	3.354.000	6.891.800	3.551.459	3.340.341	3.269.915		3.621.885
1602	02	02				Impozit pe mijloace de transport detinute persoane de juridice*)	1.121.350	1.121.350	2.209.981	1.469.575	740.406	1.057.340		1.152.641
1602	03					Taxe si tarife pentru eliberarea de licente si autorizatii de functionare	242.000	287.000	303.171	7.500	295.671	295.671	4.500	3.000
1800	02					A6. ALTE IMPOZITE SI TAXE FISCALE	1.200.000	1.329.000	1.418.793	56.834	1.361.959	1.360.399		58.394
1802						ALTE IMPOZITE SI TAXE FISCALE	1.200.000	1.329.000	1.418.793	56.834	1.361.959	1.360.399		58.394
	50					Alte impozite si taxe	1.200.000	1.329.000	1.418.793	56.834	1.361.959	1.360.399		58.394
2900	02					C. VENITURI NEFISCALE	6.781.000	9.103.510	27.446.535	18.439.842	9.006.693	9.357.455		18.089.080
3000						C1. VENITURI DIN PROPRIETATE	2.547.000	2.829.000	5.241.697	2.640.435	2.601.262	2.847.816		2.393.881
3002						VENITURI DIN PROPRIETATE	2.547.000	2.829.000	5.241.697	2.640.435	2.601.262	2.847.816		2.393.881
		05				Venituri din concesiuni si inchirieri	2.547.000	2.829.000	5.241.697	2.640.435	2.601.262	2.847.816		2.393.881
		30				Alte venituri din concesiuni si inchirieri de catre institutiile publice	2.547.000	2.829.000	5.241.697	2.640.435	2.601.262	2.847.816		2.393.881
3300	02					C2. VANZARI DE BUNURI SI SERVICII	4.234.000	6.274.510	22.204.838	15.799.407	6.405.431	6.509.639		15.695.199
3302						VENITURI DIN PRESTARI DE SERVICII SI ALTE ACTIVITATI	312.000	1.070.000	2.114.240	599.981	1.514.259	1.094.747		1.019.493

Capi- tol	Sub- capi- tol	Pa- ra- graf	Gru- pa / Titlu	Ar- ti- col	Ali- ne- at	Denumire indicator	Prevederi bugetare initiale	Prevederi bugetare definitive	Drepturi constatate			Incasari realizate	Stingeri pe alte cai decat incasari	Drepturi constatate de incasat
									Total, din care:	din anii precedenti	din anul curent			
A						B	1	2	3=4+5	4	5	6	7	8=3-6-7
3302	08					Venituri din prestari de servicii	113.000	728.000	746.465		746.465	746.465		
	12					Contributia persoanelor beneficiare ale cantinelor de ajutor social	10.000	10.000	6.158		6.158	6.158		
3302	28					Venituri din recuperarea cheltuielilor de judecata, imputatii si despagubiri	8.000	14.000	1.035.057	599.981	435.076	15.564		1.019.493
3302	50					Alte venituri din prestari de servicii si alte activitati	181.000	318.000	326.560		326.560	326.560		
3402						VENITURI DIN TAXE ADMINISTRATIVE, ELIBERARI PERMISE	64.000	64.000	65.836		65.836	65.836		
3402	02					Taxe extrajudiciare de timbru	64.000	64.000	65.836		65.836	65.836		
3502						AMENZI, PENALITATI SI CONFISCARI	3.203.000	3.203.000	16.982.592	14.455.188	2.527.404	3.030.651		13.951.941
	01					Venituri din amenzi si alte sanctiuni aplicate potrivit dispozitiilor legale	3.203.000	3.203.000	16.982.538	14.455.188	2.527.350	3.030.597		13.951.941
3502	01	02				Venituri din amenzi si alte sanctiuni aplicate de catre alte institutii de specialitate	3.203.000	3.203.000	16.982.538	14.455.188	2.527.350	3.030.597		13.951.941
3502	50					Alte amenzi, penalitati si confiscari			54		54	54		
3602						DIVERSE VENITURI	585.000	743.000	1.943.825	744.238	1.199.587	1.220.060		723.765
	05					Varsaminte din veniturile si/sau disponibilitatile institutiilor publice			471.934		471.934	471.934		
3602	06					Taxe speciale	429.000	429.000	881.855	446.089	435.766	427.310		454.545
	22					Venituri din restituirea sumelor alocate pentru reducerea riscului seismic	10.000	168.000	262.222	113.081	149.141	171.967		90.255
3602	50					Alte venituri	146.000	146.000	327.814	185.068	142.746	148.849		178.965
3702						TRANSFERURI VOLUNTARE, ALTELE DECAT SUBVENTIILE	70.000	1.194.510	1.098.345		1.098.345	1.098.345		

Capi- tol	Sub- capi- tol	Pa- ra- gra-	Gru- pa / Titlu	Ar- ti- col	Ali- ne- at	Denumire indicator	Prevederi bugetare initiale	Prevederi bugetare definitive	Drepturi constatate			Incasari realizate	Stingeri pe alte cai decat incasari	Drepturi constatate de incasat
									Total, din care:	din anii precedenti	din anul curent			
A						B	1	2	3=4+5	4	5	6	7	8=3-6-7
4202	34					locale pentru finantarea aparaturii medicale si echipamentelor de comuni- catii in urgenta in sanatate		3.444.000	2.470.000		2.470.000	2.470.000		
4202	41					Subventii pentru acordarea ajutorului pentru incalzirea locuintei cu lemne. carbuni,combustibili petrolieri	2.000	2.000	2.204		2.204	2.204		
4202	55					Subventii de la bugetul de stat pentru finantarea sanatatii	2.351.000	2.351.000	2.134.839		2.134.839	2.134.839		
4202	65					Subventii pentru finantarea locuintelor sociale		109.000						
4202	69					Finantarea Programului National de Dezvoltare Locala	1.280.000	1.280.000	417.516		417.516	417.516		
4802						Subventii de la bugetul de stat catre bugetele locale necesare sustinerii derularii proiectelor finantate din fonduri externe nerambursabile (FEN) postaderare, aferente perioadei de programare 2014-2020	1.184.080	1.312.450	528.289		528.289	528.289		
4802						SUME PRIMITE DE LA UE/ALTI DONATORI IN CONTUL PLATILOR EFECTUATE SI PREFINANTARI AFERENTE CADRULUI FINANCIAR 2014-2020	7.433.920	8.114.460	4.158.317		4.158.317	4.158.317		
4802	01					Fondul European de Dezvoltare Regionala(FEDR)	4.227.610	3.827.610	1.483.076		1.483.076	1.483.076		
4802	01	01				Sume primite in contul platilor efectuate in anul curent	4.133.610	3.671.100	1.326.828		1.326.828	1.326.828		
4802	01	02				Sume primite in contul platilor efectuate in anii anteriori	94.000	156.510	156.248		156.248	156.248		
4802	02					Fondul Social European(FSE)	3.206.310	4.286.850	2.675.241		2.675.241	2.675.241		

Capi- tol	Sub- capi- tol	Pa- ra- gra- f	Gru- pa / Titlu	Ar- ti- col	Ali- ne- at	Denumire indicator	Prevederi bugetare initiale	Prevederi bugetare definitive	Drepturi constatate			Incasari realizate	Stingeri pe alte cai decat incasari	Drepturi constatate de incasat
									Total, din care:	din anii precedenti	din anul curent			
A						B	1	2	3=4+5	4	5	6	7	8=3-6-7
4802	02	01				Sume primite in contul platilor efectuate in anul curent	2.330.680	2.901.620	1.293.954		1.293.954	1.293.954		
4802	02	02				Sume primite in contul platilor efectuate in anii anteriori	796.990	539.280	536.034		536.034	536.034		
4802	02	03				Prefinantare	78.640	845.950	845.253		845.253	845.253		

JUDETUL NEAMT

Elena STAN
Trezorier șef



Capi- tol	Sub- capi- tol	Pa- ra- graf	Gru- pa / Titlu	Ar- ti- col	Ali- ne- at	Denumire indicator	Credite de angajament		Credite bugetare		Angajamente bugetare	Angajamente legale	Plati efectuate	Angajamente legale de platit	Cheltuieli efective
							initiale	definitive	initiale	definitive					
A						B	1	2	3	4	5	6	7	8=6-7	9
5002						TOTAL CHELTUIELI			95.922.950	110.601.570	96.648.154	96.648.154	96.647.880	274	90.821.992
5100	02					Partea I-a SERVICII PUBLICE GENERALE			18.566.730	18.404.970	15.700.899	15.700.899	15.700.899		18.323.405
5102						AUTORITATI PUBLICE SI ACTIUNI EXTERNE			15.014.060	15.494.770	13.214.006	13.214.006	13.214.006		15.934.333
	01					Autoritati executive si legislative			15.014.060	15.494.770	13.214.006	13.214.006	13.214.006		15.934.333
		03				Autoritati executive			15.014.060	15.494.770	13.214.006	13.214.006	13.214.006		15.934.333
5402						ALTE SERVICII PUBLICE GENERALE			1.862.670	1.520.200	1.387.359	1.387.359	1.387.359		1.345.980
	05					Fond de rezerva bugetara la dispozitia autoritatilor locale			327.670						
5402	10					Servicii publice comunitare de evidenta a persoanelor			873.000	829.700	765.222	765.222	765.222		747.363
5402	50					Alte servicii publice generale			662.000	690.500	622.137	622.137	622.137		598.617
5502						TRANZACTII PRIVIND DATORIA PUBLICA SI IMPRUMUTURI			1.690.000	1.390.000	1.099.534	1.099.534	1.099.534		1.043.092
6000	02					Partea II-a APARARE, ORDINE PUBLICA SI SIGURANTA NATIONALA			4.929.000	5.024.300	4.728.763	4.728.763	4.728.763		4.534.243
6102						ORDINE PUBLICA SI SIGURANTA NATIONALA			4.929.000	5.024.300	4.728.763	4.728.763	4.728.763		4.534.243
	03					Ordine publica			4.317.000	4.182.700	3.954.044	3.954.044	3.954.044		3.816.649
		04				Politie comunitara			4.317.000	4.182.700	3.954.044	3.954.044	3.954.044		3.816.649
	05					Protectie civila si protectia contra incendiilor (protectie civila nonmilitara)			612.000	841.600	774.719	774.719	774.719		717.594
6500	02					Partea III-a CHELTUIELI SOCIAL-CULTURALE			37.259.600	44.187.860	39.781.201	39.781.201	39.780.927	274	35.111.465
6502						INVATAMANT			10.166.580	12.790.180	11.590.837	11.590.837	11.590.837		11.156.350
	03					Invatamant prescolar si primar			1.860.560	2.072.640	1.910.057	1.910.057	1.910.057		1.754.956
		01				Invatamant prescolar			1.104.210	1.389.950	1.239.739	1.239.739	1.239.739		1.096.331
		02				Invatamant primar			756.350	682.690	670.318	670.318	670.318		658.625

Capi- tol	Sub- capi- tol	Pa- ra- graf	Gru- pa / Titlu	Ar- ti- col	Ali- ne- at	Denumire indicator	Credite de angajament		Credite bugetare		Angajamente bugetare	Angajamente legale	Plati efectuate	Angajamente legale de platit	Cheltuieli efective
							initiale	definitive	initiale	definitive					
A						B	1	2	3	4	5	6	7	8=6-7	9
6802	05	02				invaliditati			9.570.000	8.745.000	8.716.954	8.716.954	8.716.954		8.827.604
		06				Asistenta sociala in caz de invaliditate			9.570.000	8.745.000	8.716.954	8.716.954	8.716.954		8.827.604
						Asistenta sociala pentru familie si copii			450.000	455.500	434.856	434.856	434.856		389.762
6802	11					Crese			950.500	1.029.300	980.485	980.485	980.485		962.210
		15				Prevenirea excluderii sociale			1.035.000	930.200	880.350	880.350	880.350		882.138
				01		Ajutor social			70.000	70.000	32.712	32.712	32.712		32.538
				02		Cantine de ajutor social			965.000	860.200	847.638	847.638	847.638		849.600
		50				Alte cheltuieli in domeniul asigurarilor si asistentei sociale			2.599.500	2.788.900	2.744.055	2.744.055	2.743.781	274	2.596.928
6802	50	50				Alte cheltuieli in domeniul asistentei sociale			2.599.500	2.788.900	2.744.055	2.744.055	2.743.781	274	2.596.928
7000	02					Partea IV-a SERVICII SI DEZVOLTARE PUBLICA, LOCUINTE, MEDIU SI APE			27.806.620	32.155.240	26.916.404	26.916.404	26.916.404		23.503.304
7002						LOCUINTE, SERVICII SI DEZVOLTARE PUBLICA			22.716.620	24.985.050	20.584.950	20.584.950	20.584.950		17.755.705
		03				Locuinte			4.115.930	4.243.930	1.472.181	1.472.181	1.472.181		1.283.217
				30		Alte cheltuieli in domeniul locuintelor			4.115.930	4.243.930	1.472.181	1.472.181	1.472.181		1.283.217
		05				Alimentare cu apa si amenajari hidrotehnice									866.242
				02		Amenajari hidrotehnice									866.242
		06				Iluminat public si electrificari			1.360.000	1.573.000	1.494.635	1.494.635	1.494.635		1.603.810
		50				Alte servicii in domeniile locuintelor, serviciilor si dezvoltarii comunale			17.240.690	19.168.120	17.618.134	17.618.134	17.618.134		14.002.436
7402						PROTECTIA MEDIULUI			5.090.000	7.170.190	6.331.454	6.331.454	6.331.454		5.747.599
		05				Salubritate si gestiunea deseurilor			3.850.000	5.750.190	5.747.599	5.747.599	5.747.599		5.747.599
				01		Salubritate			3.850.000	5.750.190	5.747.599	5.747.599	5.747.599		5.747.599
		06				Canalizarea si tratarea apelor reziduale			1.240.000	1.420.000	583.855	583.855	583.855		

Capi- tol	Sub- capi- tol	Pa- ra- graf	Gru- pa / Titlu	Ar- ti- col	Ali- ne- at	Denumire indicator	Credite de angajament		Credite bugetare		Angajamente bugetare	Angajamente legale	Plati efectuate	Angajamente legale de platit	Cheltuieli efective
							initiale	definitive	initiale	definitive					
A						B	1	2	3	4	5	6	7	8=6-7	9
8000	02					Partea V-a ACTIUNI ECONOMICE			7.361.000	10.829.200	9.520.887	9.520.887	9.520.887		9.349.575
8402						TRANSPORTURI			7.361.000	10.829.200	9.520.887	9.520.887	9.520.887		9.349.575
	03					Transport rutier			7.361.000	10.829.200	9.520.887	9.520.887	9.520.887		9.349.575
	02					Transport in comun			380.000	800.000	791.720	791.720	791.720		791.720
	03					Strazi			6.981.000	10.029.200	8.729.167	8.729.167	8.729.167		8.557.855

JUDETUL NEAMT

Capi- tol	Sub- capi- tol	Pa- ra- graf	Gru- pa / Titlu	Ar- ti- col	Ali- ne- at	Denumire indicator	Credite de angajament		Credite bugetare		Angajamente bugetare	Angajamente legale	Plati efectuate	Angajamente legale de platit	Cheltuieli efective
							initiale	definitive	initiale	definitive					
A						B	1	2	3	4	5	6	7	8=6-7	9
5002						TOTAL CHELTUIELI			95.922.950	110.601.570	96.648.154	96.648.154	96.647.880	274	90.821.992
	01					CHELTUIELI CURENTE			88.719.320	101.433.780	89.029.860	89.029.860	89.029.586	274	82.816.545
	10					TITLUL I CHELTUIELI DE PERSONAL			34.137.000	32.972.440	32.018.526	32.018.526	32.018.526		32.089.766
	10	01				Cheltuieli salariale in bani			32.644.500	30.574.750	29.735.384	29.735.384	29.735.384		29.803.744
	10	01	01			Salarii de baza			29.166.500	27.516.250	26.952.370	26.952.370	26.952.370		26.877.918
	10	01	05			Sporuri pentru conditii de munca			265.000	265.000	217.904	217.904	217.904		218.229
	10	01	06			Alte sporuri			345.000	315.000	237.752	237.752	237.752		210.448
	10	01	12			Indemnizatii platite unor persoane din afara unitatii			491.000	391.000	360.535	360.535	360.535		353.080
	10	01	13			Drepturi de delegare			7.000	7.000	3.300	3.300	3.300		3.300
	10	01	17			Indemnizatii de hrana			2.370.000	2.080.500	1.963.523	1.963.523	1.963.523		2.140.769
	10	02				Cheltuieli salariale in natura			750.000	1.684.690	1.617.541	1.617.541	1.617.541		1.615.800
	10	02	02			Norme de hrana			750.000	730.000	713.924	713.924	713.924		712.683
	10	02	05			Transportul la si de la locul de munca				146.690	141.667	141.667	141.667		141.667
	10	02	06			Vouchere de vacanta				808.000	761.950	761.950	761.950		761.450
	10	03				Contributii			742.500	713.000	665.601	665.601	665.601		670.222
	10	03	07			Contributia asiguratorie pentru munca			742.000	712.500	665.542	665.542	665.542		670.222
	10	03	08			Contributii platite de angajator in numele angajatului			500	500	59	59	59		
	20					TITLUL II BUNURI SI SERVICII			29.832.830	39.701.230	36.227.094	36.227.094	36.226.820	274	34.255.387
	20	01				Bunuri si servicii			16.768.820	19.994.470	18.621.126	18.621.126	18.620.852	274	17.835.451
	20	01	01			Furnituri de birou			148.000	219.100	202.377	202.377	202.377		182.579
	20	01	02			Materiale pentru curatenie			192.000	261.420	254.671	254.671	254.671		247.213
	20	01	03			Incalzit, iluminat si forta motrica			5.550.240	6.413.860	6.106.882	6.106.882	6.106.882		6.063.788
	20	01	04			Apa, canal si salubritate			861.080	989.870	956.762	956.762	956.762		959.576
	20	01	05			Carburanti si lubrifianti			1.024.000	1.147.900	1.073.315	1.073.315	1.073.315		975.907

Capi- tol	Sub- capi- tol	Pa- ra- graf	Gru- pa / Titlu	Ar- ti- col	Ali- ne- at	Denumire indicator	Credite de angajament		Credite bugetare		Angajamente bugetare	Angajamente legale	Plati efectuate	Angajamente legale de platit	Cheltuieli efective
							initiale	definitive	initiale	definitive					
A						B	1	2	3	4	5	6	7	8=6-7	9
			20	01	06	Piese de schimb			134.000	166.000	155.890	155.890	155.890		155.890
			20	01	08	Posta, telecomunicatii, radio, tv, internet			1.024.410	1.014.650	939.490	939.490	939.216	274	948.485
			20	01	09	Materiale si prestari de servicii cu caracter functional			2.400.800	3.423.620	3.176.375	3.176.375	3.176.375		2.730.831
			20	01	30	Alte bunuri si servicii pentru intretinere si functionare			5.434.290	6.358.050	5.755.364	5.755.364	5.755.364		5.571.182
			20	02		Reparatii curente			4.918.500	8.050.800	6.705.553	6.705.553	6.705.553		6.705.553
			20	03		Hrana			480.000	331.000	315.173	315.173	315.173		325.596
			20	03	01	Hrana pentru oameni			480.000	331.000	315.173	315.173	315.173		325.596
			20	04		Medicamente si materiale sanitare			57.500	65.200	47.116	47.116	47.116		38.117
			20	04	01	Medicamente			28.500	31.500	24.778	24.778	24.778		23.506
			20	04	02	Materiale sanitare			27.500	28.700	17.356	17.356	17.356		13.159
			20	04	04	Dezinfectanti			1.500	5.000	4.982	4.982	4.982		1.452
			20	05		Bunuri de natura obiectelor de inventar			828.700	1.657.790	1.554.097	1.554.097	1.554.097		407.913
			20	05	01	Uniforme si echipament			101.000	204.300	149.660	149.660	149.660		37.985
			20	05	03	Lenjerie si accesorii de pat									775
			20	05	30	Alte obiecte de inventar			727.700	1.453.490	1.404.437	1.404.437	1.404.437		369.153
			20	06		Deplasari, detasari, transferari			173.500	187.750	153.488	153.488	153.488		153.847
			20	06	01	Deplasari interne, detasari, transferari			153.500	137.750	104.768	104.768	104.768		105.127
			20	06	02	Deplasari in strainatate			20.000	50.000	48.720	48.720	48.720		48.720
			20	09		Materiale de laborator			12.000	5.900	5.900	5.900	5.900		312
			20	11		Carti, publicatii si materiale documentare			43.280	42.340	37.778	37.778	37.778		13.427
			20	13		Pregatire profesionala			111.200	86.710	45.897	45.897	45.897		45.897
			20	14		Protectia muncii			31.000	28.000	25.990	25.990	25.990		25.990

Capi- tol	Sub- capi- tol	Pa- ra- graf	Gru- pa / Titlu	Ar- ti- col	Ali- ne- at	Denumire indicator	Credite de angajament		Credite bugetare		Angajamente bugetare	Angajamente legale	Plati efectuate	Angajamente legale de platit	Cheltuieli efective
							initiale	definitive	initiale	definitive					
A						B	1	2	3	4	5	6	7	8=6-7	9
			20	24		Comisioane si alte costuri aferente imprumuturilor			10.000	10.000	4.704	4.704	4.704		6.411
			20	24	02	Comisioane si alte costuri aferente imprumuturilor interne			10.000	10.000	4.704	4.704	4.704		6.411
			20	30		Alte cheltuieli			6.398.330	9.241.270	8.710.272	8.710.272	8.710.272		8.696.873
			20	30	01	Reclama si publicitate			166.000	166.000	79.232	79.232	79.232		79.232
			20	30	02	Protocol si reprezentare			108.000	120.000	91.952	91.952	91.952		91.952
			20	30	04	Chirii				223.000	205.498	205.498	205.498		205.498
			20	30	30	Alte cheltuieli cu bunuri si servicii			6.124.330	8.732.270	8.333.590	8.333.590	8.333.590		8.320.191
			30			TITLUL III DOBANZI			1.680.000	1.380.000	1.094.830	1.094.830	1.094.830		1.036.681
			30	01		Dobanzi aferente datoriei publice interne			1.680.000	1.380.000	1.094.830	1.094.830	1.094.830		1.036.681
			30	01	01	Dobanzi aferente datoriei publice interne directe			1.680.000	1.380.000	1.094.830	1.094.830	1.094.830		1.036.681
			40			TITLUL IV SUBVENTII			380.000	800.000	791.720	791.720	791.720		791.720
			40	03		Subventii pentru acoperirea diferentelor de pret si tarif			380.000	800.000	791.720	791.720	791.720		791.720
			50			TITLUL V FONDURI DE REZERVA			327.670						
			50	04		Fond de rezerva bugetara la dispozitia autoritatilor locale			327.670						
			51			TITLUL VI TRANSFERURI INTRE UNITATI ALE ADMINISTRATIEI PUBLICE			2.798.000	6.371.730	5.297.393	5.297.393	5.297.393		2.423.554
			51	01		Transferuri curente			2.798.000	2.427.730	2.423.554	2.423.554	2.423.554		2.423.554
			51	01	01	Transferuri catre institutii publice			2.786.000	2.415.730	2.411.554	2.411.554	2.411.554		2.411.554
			51	01	46	Transferuri din bugetele locale pentru finantarea cheltuielilor curente din domeniul sanatatii			12.000	12.000	12.000	12.000	12.000		12.000

Capi- tol	Sub- capi- tol	Pa- ra- graf	Gru- pa / Titlu	Ar- ti- col	Ali- ne- at	Denumire indicator	Credite de angajament		Credite bugetare		Angajamente bugetare	Angajamente legale	Plati efectuate	Angajamente legale de platit	Cheltuieli efective
							initiale	definitive	initiale	definitive					
A						B	1	2	3	4	5	6	7	8=6-7	9
			51	02		Transferuri de capital				3.944.000	2.873.839	2.873.839	2.873.839		
			51	02	28	Transferuri din bugetele locale pentru finantarea cheltuielilor de capital din domeniul sanatatii				3.944.000	2.873.839	2.873.839	2.873.839		
			55			TITLUL VII ALTE TRANSFERURI	483.000	483.500	482.000	482.000	482.000	482.000	482.000		482.000
			55	01		A. Transferuri interne	483.000	483.500	482.000	482.000	482.000	482.000	482.000		482.000
			55	01	13	Programe de dezvoltare	150.000								
			55	01	63	Finantarea invatamantului particular sau confesional acreditat	333.000	483.500	482.000	482.000	482.000	482.000	482.000		482.000
			57			TITLUL VIII ASISTENTA SOCIALA	7.854.000	7.687.200	6.866.068	6.866.068	6.866.068	6.866.068	6.866.068		6.888.271
			57	02		Ajutoare sociale	7.854.000	7.687.200	6.866.068	6.866.068	6.866.068	6.866.068	6.866.068		6.888.271
			57	02	01	Ajutoare sociale in numerar	6.390.000	6.223.200	6.085.468	6.085.468	6.085.468	6.085.468	6.085.468		6.108.871
			57	02	03	Tichiete de cresa si tichete sociale pentru gradinita	45.000	45.000	14.800	14.800	14.800	14.800	14.800		13.600
			57	02	05	Suport alimentar	1.419.000	1.419.000	765.800	765.800	765.800	765.800	765.800		765.800
			58			TITLUL X PROIECTE CU FINANTARE DIN FONDURI EXTERNE NERAMBURSABILE CADRULUI FINANCIAR 2014-2020	10.612.820	11.421.680	5.666.717	5.666.717	5.666.717	5.666.717	5.666.717		4.262.110
			58	01		Programe din Fondul European de Dezvoltare Regionala (FEDR)	6.839.670	6.439.670	2.345.667	2.345.667	2.345.667	2.345.667	2.345.667		981.571
			58	01	01	Finantarea nationala	1.890.780	1.890.780	417.660	417.660	417.660	417.660	417.660		315.260
			58	01	02	Finantarea externa nerambursabila	4.514.830	4.114.830	1.842.811	1.842.811	1.842.811	1.842.811	1.842.811		581.115
			58	01	03	Cheltuieli neeligibile	434.060	434.060	85.196	85.196	85.196	85.196	85.196		85.196
			58	02		Programe din Fondul Social European (FSE)	3.773.150	4.982.010	3.321.050	3.321.050	3.321.050	3.321.050	3.321.050		3.280.539
			58	02	01	Finantarea nationala	537.010	660.030	521.927	521.927	521.927	521.927	521.927		510.027
			58	02	02	Finantarea externa nerambursabila	3.201.010	4.286.850	2.799.123	2.799.123	2.799.123	2.799.123	2.799.123		2.770.512

Capi- tol	Sub- capi- tol	Pa- ra- graf	Gru- pa / Titlu	Ar- ti- col	Ali- ne- at	Denumire indicator	Credite de angajament		Credite bugetare		Angajamente bugetare	Angajamente legale	Plati efectuate	Angajamente legale de platit	Cheltuieli efective
							initiale	definitive	initiale	definitive					
A						B	1	2	3	4	5	6	7	8=6-7	9
						IN ANUL CURENT			-1.060	-218.410	-231.794	-231.794	-231.794		
			85	01		Plati efectuate in anii precedenti si recuperate in anul curent			-1.060	-218.410	-231.794	-231.794	-231.794		
			85	01	01	Plati efectuate in anii precedenti si recuperate in anul curent (SF)			-1.060	-111.010	-123.320	-123.320	-123.320		
			85	01	02	Plati efectuate in anii precedenti si recuperate in anul curent (SD)				-107.400	-108.474	-108.474	-108.474		
5100	02					Partea I-a SERVICII PUBLICE GENERALE			18.566.730	18.404.970	15.700.899	15.700.899	15.700.899		18.323.405
5102						AUTORITATI PUBLICE SI ACTIUNI EXTERNE			15.014.060	15.494.770	13.214.006	13.214.006	13.214.006		15.934.333
			01			CHELTUIELI CURENTE			14.946.060	15.203.370	12.976.669	12.976.669	12.976.669		12.671.721
			10			TITLUL I CHELTUIELI DE PERSONAL			10.119.000	9.714.000	9.486.327	9.486.327	9.486.327		9.451.476
			10	01		Cheltuieli salariale in bani			9.902.000	9.283.000	9.075.344	9.075.344	9.075.344		9.039.758
			10	01	01	Salarii de baza			8.875.000	8.386.000	8.224.470	8.224.470	8.224.470		8.154.569
			10	01	06	Alte sporuri			9.000	9.000	8.117	8.117	8.117		5.570
			10	01	12	Indemnizatii platite unor persoane din afara unitatii			491.000	391.000	360.535	360.535	360.535		353.080
			10	01	13	Drepturi de delegare			7.000	7.000	3.300	3.300	3.300		3.300
			10	01	17	Indemnizatii de hrana			520.000	490.000	478.922	478.922	478.922		523.239
			10	02		Cheltuieli salariale in natura				219.000	208.700	208.700	208.700		208.700
			10	02	06	Vouchere de vacanta				219.000	208.700	208.700	208.700		208.700
			10	03		Contributii			217.000	212.000	202.283	202.283	202.283		203.018
			10	03	07	Contributia asiguratorie pentru munca			217.000	212.000	202.283	202.283	202.283		203.018
			20			TITLUL II BUNURI SI SERVICII			2.733.000	3.366.450	2.880.524	2.880.524	2.880.524		2.622.965
			20	01		Bunuri si servicii			1.838.500	2.096.100	1.844.695	1.844.695	1.844.695		1.779.546
			20	01	01	Furnituri de birou			70.000	85.000	71.581	71.581	71.581		72.768
			20	01	02	Materiale pentru curatenie			75.500	101.500	100.961	100.961	100.961		100.961

Capi- tol	Sub- capi- tol	Pa- ra- graf	Gru- pa / Titlu	Ar- ti- col	Ali- ne- at	Denumire indicator	Credite de angajament		Credite bugetare		Angajamente bugetare	Angajamente legale	Plati efectuate	Angajamente legale de platit	Cheltuieli efective
							initiale	definitive	initiale	definitive					
A						B	1	2	3	4	5	6	7	8=6-7	9
						CADRULUI FINANCIAR 2014-2020			1.814.060	1.842.920	341.232	341.232	341.232		329.332
			58	02		Programe din Fondul Social European (FSE)			1.814.060	1.842.920	341.232	341.232	341.232		329.332
			58	02	01	Finantarea nationala			272.140	270.630	227.472	227.472	227.472		215.572
			58	02	02	Finantarea externa nerambursabila			1.506.790	1.537.160	113.760	113.760	113.760		113.760
			58	02	03	Cheltuieli neeligibile			35.130	35.130					
			59			TITLUL XI ALTE CHELTUIELI			280.000	280.000	268.586	268.586	268.586		267.948
			59	40		Sume aferente persoanelor cu handicap neincadrate			280.000	280.000	268.586	268.586	268.586		267.948
			70			CHELTUIELI DE CAPITAL			68.000	313.100	259.800	259.800	259.800		3.262.612
			71			TITLUL XIII ACTIVE NEFINANCIARE			68.000	313.100	259.800	259.800	259.800		3.262.612
			71	01		Active fixe			68.000	313.100	259.800	259.800	259.800		3.262.612
			71	01	01	Constructii									2.320.569
			71	01	02	Masini, echipamente si mijloace de transport				41.600	38.679	38.679	38.679		392.100
			71	01	03	Mobilier, aparatura birotica si alte active corporale									133.869
			71	01	30	Alte active fixe (inclusiv reparatii capitale)			68.000	271.500	221.121	221.121	221.121		416.074
			84			PLATI EFECTUATE IN ANII PRECEDENTI SI RECUPERATE IN ANUL CURENT				-21.700	-22.463	-22.463	-22.463		
			85			Titlul XIX PLATI EFECTUATE IN ANII PRECEDENTI SI RECUPERATE IN ANUL CURENT				-21.700	-22.463	-22.463	-22.463		
			85	01		Plati efectuate in anii precedenti si recuperate in anul curent				-21.700	-22.463	-22.463	-22.463		
			85	01	01	Plati efectuate in anii precedenti si				-21.700	-22.463	-22.463	-22.463		

Capi- tol	Sub- capi- tol	Pa- ra- graf	Gru- pa / Titlu	Ar- ti- col	Ali- ne- at	Denumire indicator	Credite de angajament		Credite bugetare		Angajamente bugetare	Angajamente legale	Plati efectuate	Angajamente legale de platit	Cheltuieli efective
							initiale	definitive	initiale	definitive					
A						B	1	2	3	4	5	6	7	8=6-7	9
						recuperate in anul curent (SF)				-21.700	-22.463	-22.463	-22.463		
5402						ALTE SERVICII PUBLICE GENERALE			1.862.670	1.520.200	1.387.359	1.387.359	1.387.359		1.345.980
		01				CHELTUIELI CURENTE			1.862.670	1.520.500	1.387.735	1.387.735	1.387.735		1.345.980
		10				TITLUL I CHELTUIELI DE PERSONAL			1.341.000	1.271.000	1.220.000	1.220.000	1.220.000		1.209.830
		10	01			Cheltuieli salariale in bani			1.311.000	1.212.000	1.166.085	1.166.085	1.166.085		1.156.118
		10	01	01		Salarii de baza			1.194.000	1.092.500	1.058.982	1.058.982	1.058.982		1.055.770
		10	01	06		Alte sporuri			45.000	45.000	40.000	40.000	40.000		26.652
		10	01	17		Indemnizatii de hrana			72.000	74.500	67.103	67.103	67.103		73.696
		10	02			Cheltuieli salariale in natura				29.000	27.700	27.700	27.700		27.700
		10	02	06		Vouchere de vacanta				29.000	27.700	27.700	27.700		27.700
		10	03			Contributii			30.000	30.000	26.215	26.215	26.215		26.012
		10	03	07		Contributia asiguratorie pentru munca			30.000	30.000	26.215	26.215	26.215		26.012
		20				TITLUL II BUNURI SI SERVICII			194.000	249.500	167.735	167.735	167.735		136.150
		20	01			Bunuri si servicii			104.000	145.500	105.951	105.951	105.951		105.951
		20	01	03		Incalzit, iluminat si forta motrica			55.000	81.000	58.302	58.302	58.302		58.302
		20	01	04		Apa, canal si salubritate			1.000	1.000	240	240	240		240
		20	01	08		Posta, telecomunicatii, radio, tv, internet			13.000	15.000	9.137	9.137	9.137		9.137
		20	01	09		Materiale si prestari de servicii cu caracter functional			14.000	18.500	10.742	10.742	10.742		10.742
		20	01	30		Alte bunuri si servicii pentru intretinere si functionare			21.000	30.000	27.530	27.530	27.530		27.530
		20	05			Bunuri de natura obiectelor de inventar			16.500	38.500	31.847	31.847	31.847		262
		20	05	30		Alte obiecte de inventar			16.500	38.500	31.847	31.847	31.847		262
		20	06			Deplasari, detasari, transferari			6.500	4.500	1.446	1.446	1.446		1.446
		20	06	01		Deplasari interne, detasari, transferari			6.500	4.500	1.446	1.446	1.446		1.446

Capi- tol	Sub- capi- tol	Pa- ra- graf	Gru- pa / Titlu	Ar- ti- col	Ali- ne- at	Denumire indicator	Credite de angajament		Credite bugetare		Angajamente bugetare	Angajamente legale	Plati efectuate	Angajamente legale de platit	Cheltuieli efective
							initiale	definitive	initiale	definitive					
A						B	1	2	3	4	5	6	7	8=6-7	9
			20	11		Carti, publicatii si materiale documentare			1.000	1.000					
			20	13		Pregatire profesionala			4.000	3.000					
			20	30		Alte cheltuieli			62.000	57.000	28.491	28.491	28.491		28.491
			20	30	30	Alte cheltuieli cu bunuri si servicii			62.000	57.000	28.491	28.491	28.491		28.491
			50			TITLUL V FONDURI DE REZERVA			327.670						
			50	04		Fond de rezerva bugetara la dispozitia autoritatilor locale			327.670						
			84			PLATI EFECTUATE IN ANII PRECEDENTI SI RECUPERATE IN ANUL CURENT				-300	-376	-376	-376		
			85			Titlul XIX PLATI EFECTUATE IN ANII PRECEDENTI SI RECUPERATE IN ANUL CURENT				-300	-376	-376	-376		
			85	01		Plati efectuate in anii precedenti si recuperate in anul curent				-300	-376	-376	-376		
			85	01	01	Plati efectuate in anii precedenti si recuperate in anul curent (SF)				-300	-376	-376	-376		
5502						TRANZACTII PRIVIND DATORIA PUBLICA SI IMPRUMUTURI			1.690.000	1.390.000	1.099.534	1.099.534	1.099.534		1.043.092
			01			CHELTUIELI CURENTE			1.690.000	1.390.000	1.099.534	1.099.534	1.099.534		1.043.092
			20			TITLUL II BUNURI SI SERVICII			10.000	10.000	4.704	4.704	4.704		6.411
			20	24		Comisioane si alte costuri aferente imprumuturilor			10.000	10.000	4.704	4.704	4.704		6.411
			20	24	02	Comisioane si alte costuri aferente imprumuturilor interne			10.000	10.000	4.704	4.704	4.704		6.411
			30			TITLUL III DOBANZI			1.680.000	1.380.000	1.094.830	1.094.830	1.094.830		1.036.681

Capi- tol	Sub- capi- tol	Pa- ra- graf	Gru- pa / Titlu	Ar- ti- col	Ali- ne- at	Denumire indicator	Credite de angajament		Credite bugetare		Angajamente bugetare	Angajamente legale	Plati efectuate	Angajamente legale de platit	Cheltuieli efective
							initiale	definitive	initiale	definitive					
A						B	1	2	3	4	5	6	7	8=6-7	9
						caracter functional			48.000	63.500	55.750	55.750	55.750		55.884
	20	01	30			Alte bunuri si servicii pentru intretinere si functionare			156.000	234.000	198.354	198.354	198.354		198.354
	20	05				Bunuri de natura obiectelor de inventar			84.000	172.400	121.175	121.175	121.175		52.682
	20	05	01			Uniforme si echipament			45.000	100.000	52.706	52.706	52.706		33.201
	20	05	30			Alte obiecte de inventar			39.000	72.400	68.469	68.469	68.469		19.481
	20	06				Deplasari, detasari, transferari			16.000	11.000	302	302	302		302
	20	06	01			Deplasari interne, detasari, transferari			16.000	11.000	302	302	302		302
	20	13				Pregatire profesionala			4.000	4.000					
	20	30				Alte cheltuieli			16.000	22.000	14.671	14.671	14.671		14.671
	20	30	30			Alte cheltuieli cu bunuri si servicii			16.000	22.000	14.671	14.671	14.671		14.671
	70					CHELTUIELI DE CAPITAL			38.000	148.700	143.172	143.172	143.172		58.932
	71					TITLUL XIII ACTIVE NEFINANCIARE			38.000	148.700	143.172	143.172	143.172		58.932
	71	01				Active fixe			38.000	148.700	143.172	143.172	143.172		58.932
	71	01	01			Constructii				33.500	32.974	32.974	32.974		11.301
	71	01	02			Masini, echipamente si mijloace de transport			38.000	115.200	110.198	110.198	110.198		20.338
	71	01	03			Mobilier, aparatura birotica si alte active corporale									27.293
	84					PLATI EFECTUATE IN ANII PRECEDENTI SI RECUPERATE IN ANUL CURENT				-9.800	-9.897	-9.897	-9.897		
	85					Titlul XIX PLATI EFECTUATE IN ANII PRECEDENTI SI RECUPERATE IN ANUL CURENT				-9.800	-9.897	-9.897	-9.897		
	85	01				Plati efectuate in anii precedenti si recuperate in anul curent				-9.800	-9.897	-9.897	-9.897		

Capi- tol	Sub- capi- tol	Pa- ra- graf	Gru- pa / Titlu	Ar- ti- col	Ali- ne- at	Denumire indicator	Credite de angajament		Credite bugetare		Angajamente bugetare	Angajamente legale	Plati efectuate	Angajamente legale de platit	Cheltuieli efective
							initiale	definitive	initiale	definitive					
A						B	1	2	3	4	5	6	7	8=6-7	9
			85	01	01	Plati efectuate in anii precedenti si recuperate in anul curent (SF)				-9.800	-9.897	-9.897	-9.897		
6500	02					Partea III-a CHELTUIELI SOCIAL-CULTURALE			37.259.600	44.187.860	39.781.201	39.781.201	39.780.927	274	35.111.465
6502						INVATAMANT			10.166.580	12.790.180	11.590.837	11.590.837	11.590.837		11.156.350
				01		CHELTUIELI CURENTE			9.949.640	12.576.040	11.407.556	11.407.556	11.407.556		10.900.334
				10		TITLUL I CHELTUIELI DE PERSONAL				146.690	141.667	141.667	141.667		141.667
				10	02	Cheltuieli salariale in natura				146.690	141.667	141.667	141.667		141.667
				10	02	05 Transportul la si de la locul de munca				146.690	141.667	141.667	141.667		141.667
				20		TITLUL II BUNURI SI SERVICII			5.149.500	6.334.910	6.227.938	6.227.938	6.227.938		5.899.858
				20	01	Bunuri si servicii			4.865.320	5.842.270	5.739.581	5.739.581	5.739.581		5.592.077
				20	01	01 Furnituri de birou			49.000	92.900	91.049	91.049	91.049		91.452
				20	01	02 Materiale pentru curatenie			87.500	110.420	105.212	105.212	105.212		114.604
				20	01	03 Incalzit, iluminat si forta motrica			3.247.240	3.607.860	3.533.981	3.533.981	3.533.981		3.491.102
				20	01	04 Apa, canal si salubritate			594.080	698.870	695.789	695.789	695.789		695.789
				20	01	08 Posta, telecomunicatii, radio, tv, internet			395.410	423.350	416.907	416.907	416.907		416.984
				20	01	09 Materiale si prestari de servicii cu caracter functional			80.800	220.420	219.176	219.176	219.176		85.909
				20	01	30 Alte bunuri si servicii pentru intretinere si functionare			411.290	688.450	677.467	677.467	677.467		696.237
				20	02	Reparatii curente			13.500	115.300	115.300	115.300	115.300		115.300
				20	04	Medicamente si materiale sanitare			1.000						
				20	04	01 Medicamente			1.000						
				20	05	Bunuri de natura obiectelor de inventar			133.200	270.040	269.628	269.628	269.628		98.379
				20	05	03 Lenjerie si accesorii de pat									775
				20	05	30 Alte obiecte de inventar			133.200	270.040	269.628	269.628	269.628		97.604

Capi- tol	Sub- capi- tol	Pa- ra- graf	Gru- pa / Titlu	Ar- ti- col	Ali- ne- at	Denumire indicator	Credite de angajament		Credite bugetare		Angajamente bugetare	Angajamente legale	Plati efectuate	Angajamente legale de platit	Cheltuieli efective
							initiale	definitive	initiale	definitive					
A						B	1	2	3	4	5	6	7	8=6-7	9
			20	06		Deplasari, detasari, transferari			48.000	55.900	54.549	54.549	54.549		54.909
			20	06	01	Deplasari interne, detasari, transferari			48.000	55.900	54.549	54.549	54.549		54.909
			20	09		Materiale de laborator			12.000	5.900	5.900	5.900	5.900		312
			20	11		Carti, publicatii si materiale documentare			11.280	10.340	10.335	10.335	10.335		6.236
			20	13		Pregatire profesionala			35.700	16.560	15.208	15.208	15.208		15.208
			20	14		Protectia muncii			11.000	6.000	4.936	4.936	4.936		4.936
			20	30		Alte cheltuieli			18.500	12.600	12.501	12.501	12.501		12.501
			20	30	30	Alte cheltuieli cu bunuri si servicii			18.500	12.600	12.501	12.501	12.501		12.501
			51			TITLUL VI TRANSFERURI INTRE UNITATI ALE ADMINISTRATIEI PUBLICE			36.000	42.300	38.124	38.124	38.124		38.124
			51	01		Transferuri curente			36.000	42.300	38.124	38.124	38.124		38.124
			51	01	01	Transferuri catre institutiile publice			36.000	42.300	38.124	38.124	38.124		38.124
			55			TITLUL VII ALTE TRANSFERURI			333.000	483.500	482.000	482.000	482.000		482.000
			55	01		A. Transferuri interne			333.000	483.500	482.000	482.000	482.000		482.000
			55	01	63	Finantarea invatamantului particular sau confesional acreditat			333.000	483.500	482.000	482.000	482.000		482.000
			57			TITLUL VIII ASISTENTA SOCIALA			2.084.000	2.041.500	1.288.678	1.288.678	1.288.678		1.287.478
			57	02		Ajutoare sociale			2.084.000	2.041.500	1.288.678	1.288.678	1.288.678		1.287.478
			57	02	01	Ajutoare sociale in numerar			620.000	577.500	508.078	508.078	508.078		508.078
			57	02	03	Tichete de cresa si tichete sociale pentru gradinita			45.000	45.000	14.800	14.800	14.800		13.600
			57	02	05	Suport alimentar			1.419.000	1.419.000	765.800	765.800	765.800		765.800
			58			TITLUL X PROIECTE CU FINANTARE DIN FONDURI EXTERNE NERAMBURSABILE CADRULUI FINANCIAR 2014-2020			2.247.140	3.427.140	3.129.149	3.129.149	3.129.149		2.951.207

Capi- tol	Sub- capi- tol	Pa- ra- graf	Gru- pa / Titlu	Ar- ti- col	Ali- ne- at	Denumire indicator	Credite de angajament		Credite bugetare		Angajamente bugetare	Angajamente legale	Plati efectuate	Angajamente legale de platit	Cheltuieli efective
							initiale	definitive	initiale	definitive					
A						B	1	2	3	4	5	6	7	8=6-7	9
						domeniul sanatatii			12.000	12.000	12.000	12.000	12.000		12.000
			51	02		Transferuri de capital				3.944.000	2.873.839	2.873.839	2.873.839		
			51	02	28	Transferuri din bugetele locale pentru finantarea cheltuielilor de capital din domeniul sanatatii				3.944.000	2.873.839	2.873.839	2.873.839		
			70			CHELTUIELI DE CAPITAL			190.000	190.000	189.126	189.126	189.126		373.018
			71			TITLUL XIII ACTIVE NEFINANCIARE			190.000	190.000	189.126	189.126	189.126		373.018
			71	01		Active fixe									373.018
			71	01	02	Masini, echipamente si mijloace de transport									367.048
			71	01	03	Mobilier, aparatura birotica si alte active corporale									5.970
			71	03		Reparatii capitale aferente activelor fixe			190.000	190.000	189.126	189.126	189.126		
			84			PLATI EFECTUATE IN ANII PRECEDENTI SI RECUPERATE IN ANUL CURENT				-9.000	-9.036	-9.036	-9.036		
			85			Titlul XIX PLATI EFECTUATE IN ANII PRECEDENTI SI RECUPERATE IN ANUL CURENT				-9.000	-9.036	-9.036	-9.036		
			85	01		Plati efectuate in anii precdenti si recuperate in anul curent				-9.000	-9.036	-9.036	-9.036		
			85	01	01	Plati efectuate in anii precedenti si recuperate in anul curent (SF)				-9.000	-9.036	-9.036	-9.036		
6702			01			CULTURA, RECREERE SI RELIGIE			8.644.520	9.730.180	8.007.358	8.007.358	8.007.358		6.618.300
			10			CHELTUIELI CURENTE			8.609.520	9.550.170	7.829.948	7.829.948	7.829.948		6.378.193
						TITLUL I CHELTUIELI DE PERSONAL			4.118.000	4.173.500	3.992.783	3.992.783	3.992.783		4.039.411

Capi- tol	Sub- capi- tol	Pa- ra- graf	Gru- pa / Titlu	Ar- ti- col	Ali- ne- at	Denumire indicator	Credite de angajament		Credite bugetare		Angajamente bugetare	Angajamente legale	Plati efectuate	Angajamente legale de platit	Cheltuieli efective
							initiale	definitive	initiale	definitive					
A						B	1	2	3	4	5	6	7	8=6-7	9
			10	01		Cheltuieli salariale in bani			4.025.000	3.928.500	3.759.222	3.759.222	3.759.222		3.804.742
			10	01	01	Salarii de baza			3.609.000	3.535.500	3.411.454	3.411.454	3.411.454		3.429.518
			10	01	06	Alte sporuri			37.000	32.000	7.524	7.524	7.524		7.524
			10	01	17	Indemnizatii de hrana			379.000	361.000	340.244	340.244	340.244		367.700
			10	02		Cheltuieli salariale in natura				154.000	149.550	149.550	149.550		149.050
			10	02	06	Vouchere de vacanta				154.000	149.550	149.550	149.550		149.050
			10	03		Contributii			93.000	91.000	84.011	84.011	84.011		85.619
			10	03	07	Contributia asiguratorie pentru munca			93.000	91.000	84.011	84.011	84.011		85.619
			20			TITLUL II BUNURI SI SERVICII			2.044.830	2.845.980	2.653.620	2.653.620	2.653.620		2.324.346
			20	01		Bunuri si servicii			1.692.000	2.002.000	1.919.992	1.919.992	1.919.992		1.714.190
			20	01	01	Furnituri de birou			2.000	1.400	965	965	965		965
			20	01	03	Incalzit, iluminat si forta motrica			139.000	156.000	142.385	142.385	142.385		142.385
			20	01	04	Apa, canal si salubritate			30.000	52.000	45.648	45.648	45.648		45.649
			20	01	05	Carburanti si lubrifianti			5.000	6.400	5.701	5.701	5.701		87.203
			20	01	06	Piese de schimb			18.000	22.000	19.611	19.611	19.611		19.611
			20	01	08	Posta, telecomunicatii, radio, tv, internet			9.000	9.300	7.164	7.164	7.164		7.164
			20	01	09	Materiale si prestari de servicii cu caracter functional			189.000	274.200	251.537	251.537	251.537		283.189
			20	01	30	Alte bunuri si servicii pentru intretinere si functionare			1.300.000	1.480.700	1.446.981	1.446.981	1.446.981		1.128.024
			20	02		Reparatii curente				45.000	41.217	41.217	41.217		41.217
			20	04		Medicamente si materiale sanitare				6.000	5.213	5.213	5.213		5.386
			20	04	01	Medicamente				4.500	4.182	4.182	4.182		4.444
			20	04	02	Materiale sanitare				1.500	1.031	1.031	1.031		942
			20	05		Bunuri de natura obiectelor de inventar			94.000	125.500	110.540	110.540	110.540		9.953

Capi- tol	Sub- capi- tol	Pa- ra- graf	Gru- pa / Titlu	Ar- ti- col	Ali- ne- at	Denumire indicator	Credite de angajament		Credite bugetare		Angajamente bugetare	Angajamente legale	Plati efectuate	Angajamente legale de platit	Cheltuieli efective
							initiale	definitive	initiale	definitive					
A						B	1	2	3	4	5	6	7	8=6-7	9
			20	05	01	Uniforme si echipament			16.000	64.300	57.093	57.093	57.093		
			20	05	30	Alte obiecte de inventar			78.000	61.200	53.447	53.447	53.447		9.953
			20	06		Deplasari, detasari, transferari			6.000	4.000	2.638	2.638	2.638		2.638
			20	06	01	Deplasari interne, detasari, transferari			6.000	4.000	2.638	2.638	2.638		2.638
			20	11		Carti, publicatii si materiale documentare			20.000	20.000	20.000	20.000	20.000		
			20	13		Pregatire profesionala			2.000	2.000					
			20	30		Alte cheltuieli			230.830	641.480	554.020	554.020	554.020		550.962
			20	30	30	Alte cheltuieli cu bunuri si servicii			230.830	641.480	554.020	554.020	554.020		550.962
			58			TITLUL X PROIECTE CU FINANTARE DIN FONDURI EXTERNE NERAMBURSABILE CADRULUI FINANCIAR 2014-2020			2.435.690	2.517.690	1.171.335	1.171.335	1.171.335		
			58	01		Programe din Fondul European de Dezvoltare Regionala (FEDR)			2.435.690	2.517.690	1.171.335	1.171.335	1.171.335		
			58	01	01	Finantarea nationala			108.750	108.750	79.580	79.580	79.580		
			58	01	02	Finantarea externa nerambursabila			2.297.840	2.379.840	1.091.755	1.091.755	1.091.755		
			58	01	03	Cheltuieli neeligibile			29.100	29.100					
			59			TITLUL XI ALTE CHELTUIELI			11.000	13.000	12.210	12.210	12.210		14.436
			59	40		Sume aferente persoanelor cu handicap neincadrate			11.000	13.000	12.210	12.210	12.210		14.436
			70			CHELTUIELI DE CAPITAL			35.000	225.510	223.119	223.119	223.119		240.107
			71			TITLUL XIII ACTIVE NEFINANCIARE			35.000	225.510	223.119	223.119	223.119		240.107
			71	01		Active fixe			35.000	225.510	223.119	223.119	223.119		240.107
			71	01	01	Constructii				134.000	133.244	133.244	133.244		140.729
			71	01	02	Masini, echipamente si mijloace de transport			35.000	91.510	89.875	89.875	89.875		34.452

Capi- tol	Sub- capi- tol	Pa- ra- graf	Gru- pa / Titlu	Ar- ti- col	Ali- ne- at	Denumire indicator	Credite de angajament		Credite bugetare		Angajamente bugetare	Angajamente legale	Plati efectuate	Angajamente legale de platit	Cheltuieli efective
							initiale	definitive	initiale	definitive					
A						B	1	2	3	4	5	6	7	8=6-7	9
			71	01	03	Mobilier, aparatura birotica si alte active corporale									64.926
			84			PLATI EFECTUATE IN ANII PRECEDENTI SI RECUPERATE IN ANUL CURENT				-45.500	-45.709	-45.709	-45.709		
			85			Titlul XIX PLATI EFECTUATE IN ANII PRECEDENTI SI RECUPERATE IN ANUL CURENT				-45.500	-45.709	-45.709	-45.709		
			85	01		Plati efectuate in anii precedenti si recuperate in anul curent				-45.500	-45.709	-45.709	-45.709		
			85	01	01	Plati efectuate in anii precedenti si recuperate in anul curent (SF)				-45.500	-45.709	-45.709	-45.709		
			85	01	02	Plati efectuate in anii precedenti si recuperate in anul curent (SD)				-7.100	-7.234	-7.234	-7.234		
						ASIGURARI SI ASISTENTA SOCIALA				-38.400	-38.475	-38.475	-38.475		
6802			01			CHELTUIELI CURENTE			15.865.500	15.140.500	14.932.900	14.932.900	14.932.626	274	14.770.760
			10			TITLUL I CHELTUIELI DE PERSONAL			15.841.500	15.136.250	14.942.575	14.942.575	14.942.301	274	14.734.161
			10	01		Cheltuieli salariale in bani			8.373.000	7.792.250	7.720.212	7.720.212	7.720.212		7.807.337
			10	01	01	Salarii de baza			8.174.500	7.489.750	7.435.159	7.435.159	7.435.159		7.520.229
			10	01	06	Alte sporuri			7.214.500	6.779.750	6.738.035	6.738.035	6.738.035		6.759.335
			10	01	17	Indemnizatii de hrana			36.000	25.000	22.362	22.362	22.362		23.378
			10	02		Cheltuieli salariale in natura			924.000	685.000	674.762	674.762	674.762		737.516
			10	02	06	Vouchere de vacanta				128.000	117.900	117.900	117.900		117.900
			10	03		Contributii				128.000	117.900	117.900	117.900		117.900
			10	03	07	Contributia asiguratorie pentru munca			198.500	174.500	167.153	167.153	167.153		169.208
			10	03	08	Contributii platite de angajator in numele angajatului			198.000	174.000	167.094	167.094	167.094		169.208
									500	500	59	59	59		

Capi- tol	Sub- capi- tol	Pa- ra- graf	Gru- pa / Titlu	Ar- ti- col	Ali- ne- at	Denumire indicator	Credite de angajament		Credite bugetare		Angajamente bugetare	Angajamente legale	Plati efectuate	Angajamente legale de platit	Cheltuieli efective
							initiale	definitive	initiale	definitive					
							1	2	3	4					
A						B	1	2	3	4	5	6	7	8=6-7	9
	20					TITLUL II BUNURI SI SERVICII			1.475.500	1.475.300	1.440.257	1.440.257	1.439.983	274	1.121.359
	20	01				Bunuri si servicii			702.000	707.600	688.722	688.722	688.448	274	605.307
	20	01	01			Furnituri de birou			26.000	38.800	38.782	38.782	38.782		17.394
	20	01	02			Materiale pentru curatenie			28.000	48.500	48.498	48.498	48.498		31.648
	20	01	03			Incalzit, iluminat si forta motrica			233.000	262.000	243.633	243.633	243.633		243.633
	20	01	04			Apa, canal si salubritate			72.000	56.000	56.000	56.000	56.000		58.597
	20	01	05			Carburanti si lubrifianti			45.000	67.500	67.500	67.500	67.500		46.860
	20	01	08			Posta, telecomunicatii, radio, tv, internet			58.000	45.000	44.512	44.512	44.238	274	43.884
	20	01	09			Materiale si prestari de servicii cu caracter functional			8.000	8.000	8.000	8.000	8.000		1.286
	20	01	30			Alte bunuri si servicii pentru intretinere si functionare			232.000	181.800	181.797	181.797	181.797		162.005
	20	03				Hrana			480.000	331.000	315.173	315.173	315.173		325.596
	20	03	01			Hrana pentru oameni			480.000	331.000	315.173	315.173	315.173		325.596
	20	04				Medicamente si materiale sanitare			6.500	9.200	9.139	9.139	9.139		4.438
	20	04	01			Medicamente			2.500	2.000	1.970	1.970	1.970		1.513
	20	04	02			Materiale sanitare			2.500	2.200	2.187	2.187	2.187		1.473
	20	04	04			Dezinfectanti			1.500	5.000	4.982	4.982	4.982		1.452
	20	05				Bunuri de natura obiectelor de inventar			72.000	308.500	308.500	308.500	308.500		67.436
	20	05	30			Alte obiecte de inventar			72.000	308.500	308.500	308.500	308.500		67.436
	20	06				Deplasari, detasari, transferari			25.000	20.350	20.073	20.073	20.073		20.073
	20	06	01			Deplasari interne, detasari, transferari			25.000	20.350	20.073	20.073	20.073		20.073
	20	13				Pregatire profesionala			10.000	5.650	5.650	5.650	5.650		5.650
	20	30				Alte cheltuieli			180.000	93.000	93.000	93.000	93.000		92.859
	20	30	30			Alte cheltuieli cu bunuri si servicii			180.000	93.000	93.000	93.000	93.000		92.859

Capi- tol	Sub- capi- tol	Pa- ra- graf	Gru- pa / Titlu	Ar- ti- col	Ali- ne- at	Denumire indicator	Credite de angajament		Credite bugetare		Angajamente bugetare	Angajamente legale	Plati efectuate	Angajamente legale de platit	Cheltuieli efective
							initiale	definitive	initiale	definitive					
A						B	1	2	3	4	5	6	7	8=6-7	9
			57			TITLUL VIII ASISTENTA SOCIALA			5.770.000	5.645.700	5.577.390	5.577.390	5.577.390		5.600.793
			57	02		Ajutoare sociale			5.770.000	5.645.700	5.577.390	5.577.390	5.577.390		5.600.793
			57	02	01	Ajutoare sociale in numerar			5.770.000	5.645.700	5.577.390	5.577.390	5.577.390		5.600.793
			59			TITLUL XI ALTE CHELTUIELI			223.000	223.000	204.716	204.716	204.716		204.672
			59	40		Sume aferente persoanelor cu handicap neincadrate			223.000	223.000	204.716	204.716	204.716		204.672
			70			CHELTUIELI DE CAPITAL			24.000	24.000	11.596	11.596	11.596		36.599
			71			TITLUL XIII ACTIVE NEFINANCIARE			24.000	24.000	11.596	11.596	11.596		36.599
			71	01		Active fixe			24.000	24.000	11.596	11.596	11.596		36.599
			71	01	01	Constructii			24.000	24.000	11.596	11.596	11.596		
			71	01	02	Masini, echipamente si mijloace de transport									32.798
			71	01	03	Mobilier, aparatura birotica si alte active corporale									831
			71	01	30	Alte active fixe (inclusiv reparatii capitale)									2.970
			84			PLATI EFECTUATE IN ANII PRECEDENTI SI RECUPERATE IN ANUL CURENT				-19.750	-21.271	-21.271	-21.271		
			85			Titlul XIX PLATI EFECTUATE IN ANII PRECEDENTI SI RECUPERATE IN ANUL CURENT				-19.750	-21.271	-21.271	-21.271		
			85	01		Plati efectuate in anii precedenti si recuperate in anul curent				-19.750	-21.271	-21.271	-21.271		
			85	01	01	Plati efectuate in anii precedenti si recuperate in anul curent (SF)				-19.750	-21.271	-21.271	-21.271		
7000	02					Partea IV-a SERVICII SI DEZVOLTARE				-19.750	-21.271	-21.271	-21.271		

Capi- tol	Sub- capi- tol	Pa- ra- graf	Gru- pa / Titlu	Ar- ti- col	Ali- ne- at	Denumire indicator	Credite de angajament		Credite bugetare		Angajamente bugetare	Angajamente legale	Plati efectuate	Angajamente legale de platit	Cheltuieli efective
							initiale	definitive	initiale	definitive					
A						B	1	2	3	4	5	6	7	8=6-7	9
7002						PUBLICA, LOCUINTE, MEDIU SI APE			27.806.620	32.155.240	26.916.404	26.916.404	26.916.404		23.503.304
						LOCUINTE, SERVICII SI DEZVOLTARE PUBLICA			22.716.620	24.985.050	20.584.950	20.584.950	20.584.950		17.755.705
			01			CHELTUIELI CURENTE			17.786.930	19.293.360	15.341.151	15.341.151	15.341.151		14.805.478
			10			TITLUL I CHELTUIELI DE PERSONAL			3.156.000	2.983.500	2.896.025	2.896.025	2.896.025		2.890.291
			10	01		Cheltuieli salariale in bani			3.088.000	2.802.500	2.733.233	2.733.233	2.733.233		2.727.421
			10	01	01	Salarii de baza			2.794.000	2.488.500	2.455.061	2.455.061	2.455.061		2.430.045
			10	01	06	Alte sporuri			27.000	57.000	40.539	40.539	40.539		40.172
			10	01	17	Indemnizatii de hrana			267.000	257.000	237.633	237.633	237.633		257.204
			10	02		Cheltuieli salariale in natura				113.000	101.500	101.500	101.500		101.500
			10	02	06	Vouchere de vacanta				113.000	101.500	101.500	101.500		101.500
			10	03		Contributii			68.000	68.000	61.292	61.292	61.292		61.370
			10	03	07	Contributia asiguratorie pentru munca			68.000	68.000	61.292	61.292	61.292		61.370
			20			TITLUL II BUNURI SI SERVICII			7.615.000	10.302.500	9.046.695	9.046.695	9.046.695		8.560.186
			20	01		Bunuri si servicii			4.475.000	5.303.000	4.624.078	4.624.078	4.624.078		4.483.161
			20	01	01	Furnituri de birou			1.000	1.000					
			20	01	02	Materiale pentru curatenie			1.000	1.000					
			20	01	03	Incalzit, iluminat si forta motrica			1.601.000	1.962.000	1.841.786	1.841.786	1.841.786		1.841.382
			20	01	04	Apa, canal si salubritate			132.000	142.500	129.108	129.108	129.108		129.268
			20	01	05	Carburanti si lubrifianti			520.000	620.000	610.416	610.416	610.416		458.041
			20	01	06	Piese de schimb			92.000	102.000	94.437	94.437	94.437		94.437
			20	01	08	Posta, telecomunicatii, radio, tv, internet			23.000	27.000	22.412	22.412	22.412		22.411
			20	01	09	Materiale si prestari de servicii cu caracter functional			861.000	829.000	664.878	664.878	664.878		676.549
			20	01	30	Alte bunuri si servicii pentru intretinere si functionare			1.244.000	1.618.500	1.261.041	1.261.041	1.261.041		1.261.073


Capi- tol	Sub- capi- tol	Pa- ra- graf	Gru- pa / Titlu	Ar- ti- col	Ali- ne- at	Denumire indicator	Credite de angajament		Credite bugetare		Angajamente bugetare	Angajamente legale	Plati efectuate	Angajamente legale de platit	Cheltuieli efective
							initiale	definitive	initiale	definitive					
A						B	I	2	3	4	5	6	7	8=6-7	9
			20	02		Reparatii curente			1.335.000	2.611.500	2.310.208	2.310.208	2.310.208		2.310.208
			20	05		Bunuri de natura obiectelor de inventar			240.000	365.000	353.467	353.467	353.467		18.075
			20	05	01	Uniforme si echipament			40.000	40.000	39.861	39.861	39.861		3.728
			20	05	30	Alte obiecte de inventar			200.000	325.000	313.606	313.606	313.606		14.347
			20	06		Deplasari, detasari, transferari			2.000	2.000	306	306	306		306
			20	06	01	Deplasari interne, detasari, transferari			2.000	2.000	306	306	306		306
			20	13		Pregatire profesionala			2.000	2.000					
			20	14		Protectia muncii			20.000	22.000	21.054	21.054	21.054		21.054
			20	30		Alte cheltuieli			1.541.000	1.997.000	1.737.582	1.737.582	1.737.582		1.727.382
			20	30	04	Chirii				223.000	205.498	205.498	205.498		205.498
			20	30	30	Alte cheltuieli cu bunuri si servicii			1.541.000	1.774.000	1.532.084	1.532.084	1.532.084		1.521.884
			51			TITLUL VI TRANSFERURI INTRE UNITATI ALE ADMINISTRATIEI PUBLICE			2.750.000	2.373.430	2.373.430	2.373.430	2.373.430		2.373.430
			51	01		Transferuri curente			2.750.000	2.373.430	2.373.430	2.373.430	2.373.430		2.373.430
			51	01	01	Transferuri catre institutiile publice			2.750.000	2.373.430	2.373.430	2.373.430	2.373.430		2.373.430
			55			TITLUL VII ALTE TRANSFERURI			150.000						
			55	01		A. Transferuri interne			150.000						
			55	01	13	Programe de dezvoltare			150.000						
			58			TITLUL X PROIECTE CU FINANTARE DIN FONDURI EXTERNE NERAMBURSABILE CADRULUI FINANCIAR 2014-2020			4.115.930	3.633.930	1.025.001	1.025.001	1.025.001		981.571
			58	01		Programe din Fondul European de Dezvoltare Regionala (FEDR)			4.115.930	3.633.930	1.025.001	1.025.001	1.025.001		981.571
			58	01	01	Finantarea nationala			1.743.060	1.743.060	299.110	299.110	299.110		315.260
			58	01	02	Finantarea externa nerambursabila			1.984.000	1.502.000	640.695	640.695	640.695		581.115
			58	01	03	Cheltuieli neeligibile			388.870	388.870	85.196	85.196	85.196		85.196

Capi- tol	Sub- capi- tol	Pa- ra- graf	Gru- pa / Titlu	Ar- ti- col	Ali- ne- at	Denumire indicator	Credite de angajament		Credite bugetare		Angajamente bugetare	Angajamente legale	Plati efectuate	Angajamente legale de platit	Cheltuieli efective
							initiale	definitive	initiale	definitive					
A						B	1	2	3	4	5	6	7	8=6-7	9
			70			CHELTUIELI DE CAPITAL			2.158.690	2.967.890	2.536.620	2.536.620	2.536.620		2.929.744
			71			TITLUL XIII ACTIVE NEFINANCIARE			2.158.690	2.967.890	2.536.620	2.536.620	2.536.620		2.929.744
			71	01		Active fixe			1.744.900	2.540.100	2.110.926	2.110.926	2.110.926		2.833.596
			71	01	01	Constructii			187.000	485.200	370.524	370.524	370.524		2.004.210
			71	01	02	Masini, echipamente si mijloace de transport			434.100	1.062.600	984.907	984.907	984.907		827.553
			71	01	03	Mobilier, aparatura birotica si alte active corporale									604
			71	01	30	Alte active fixe (inclusiv reparatii capitale)			1.123.800	992.300	755.495	755.495	755.495		1.229
			71	03		Reparatii capitale aferente activelor fixe			413.790	427.790	425.694	425.694	425.694		96.148
			79			OPERATIUNI FINANCIARE			2.771.000	2.771.000	2.755.323	2.755.323	2.755.323		20.483
			81			TITLUL XVII RAMBURSARI DE CREDITE			2.771.000	2.771.000	2.755.323	2.755.323	2.755.323		20.483
			81	02		Rambursari de credite interne			2.771.000	2.771.000	2.755.323	2.755.323	2.755.323		20.483
			81	02	05	Rambursari de credite aferente datoriei publice interne locale			2.771.000	2.771.000	2.755.323	2.755.323	2.755.323		20.483
			84			PLATI EFECTUATE IN ANII PRECEDENTI SI RECUPERATE IN ANUL CURENT				-47.200	-48.144	-48.144	-48.144		
			85			Titlul XIX PLATI EFECTUATE IN ANII PRECEDENTI SI RECUPERATE IN ANUL CURENT				-47.200	-48.144	-48.144	-48.144		
			85	01		Plati efectuate in anii precedenti si recuperate in anul curent				-47.200	-48.144	-48.144	-48.144		
			85	01	01	Plati efectuate in anii precedenti si recuperate in anul curent (SF)				-10.200	-10.812	-10.812	-10.812		

Capi- tol	Sub- capi- tol	Pa- ra- graf	Gru- pa / Titlu	Ar- ti- col	Ali- ne- at	Denumire indicator	Credite de angajament		Credite bugetare		Angajamente bugetare	Angajamente legale	Plati efectuate	Angajamente legale de platit	Cheltuieli efective	
							initiale	definitive	initiale	definitive						
A						B	1	2	3	4	5	6	7	8=6-7	9	
			85	01	02	Plati efectuate in anii precedenti si recuperate in anul curent (SD)				-37.000	-37.332	-37.332	-37.332			
						PROTECTIA MEDIULUI			5.090.000	7.170.190	6.331.454	6.331.454	6.331.454		5.747.599	
7402				01		CHELTUIELI CURENTE			3.850.000	5.750.190	5.747.599	5.747.599	5.747.599		5.747.599	
				20		TITLUL II BUNURI SI SERVICII			3.850.000	5.750.190	5.747.599	5.747.599	5.747.599		5.747.599	
				20	01	Bunuri si servicii			10.000	10.000	8.211	8.211	8.211		8.211	
				20	01	30	Alte bunuri si servicii pentru intretinere si functionare			10.000	10.000	8.211	8.211	8.211		8.211
				20	30	Alte cheltuieli			3.840.000	5.740.190	5.739.388	5.739.388	5.739.388		5.739.388	
				20	30	30	Alte cheltuieli cu bunuri si servicii			3.840.000	5.740.190	5.739.388	5.739.388	5.739.388		5.739.388
				70		CHELTUIELI DE CAPITAL			1.240.000	1.420.000	583.855	583.855	583.855			
				71		TITLUL XIII ACTIVE NEFINANCIARE			1.240.000	1.420.000	583.855	583.855	583.855			
				71	01	Active fixe				180.000	166.339	166.339	166.339			
				71	01	01	Constructii				180.000	166.339	166.339	166.339		
				71	03	Reparatii capitale aferente activelor fixe			1.240.000	1.240.000	417.516	417.516	417.516			
8000	02					Partea V-a ACTIUNI ECONOMICE			7.361.000	10.829.200	9.520.887	9.520.887	9.520.887		9.349.575	
8402						TRANSPORTURI			7.361.000	10.829.200	9.520.887	9.520.887	9.520.887		9.349.575	
				01		CHELTUIELI CURENTE			6.899.000	9.782.500	8.631.589	8.631.589	8.631.589		8.521.639	
				10		TITLUL I CHELTUIELI DE PERSONAL			438.000	480.500	474.793	474.793	474.793		491.980	
				10	01	Cheltuieli salariale in bani			429.000	454.000	448.746	448.746	448.746		465.555	
				10	01	01	Salarii de baza			387.000	411.000	406.742	406.742	406.742		418.897
				10	01	06	Alte sporuri			4.000						
				10	01	17	Indemnizatii de hrana			38.000	43.000	42.004	42.004	42.004		46.658
				10	02	Cheltuieli salariale in natura				16.000	15.950	15.950	15.950		15.950	
				10	02	06	Vouchere de vacanta				16.000	15.950	15.950		15.950	

Capi- tol	Sub- capi- tol	Pa- ra- graf	Gru- pa / Titlu	Ar- ti- col	Ali- ne- at	Denumire indicator	Credite de angajament		Credite bugetare		Angajamente bugetare	Angajamente legale	Plati efectuate	Angajamente legale de platit	Cheltuieli efective
							initiale	definitive	initiale	definitive					
A						B	1	2	3	4	5	6	7	8=6-7	9
						PRECEDENTI SI RECUPERATE IN ANUL CURENT									
			85	01		Plati efectuate in anii precedenti si recuperate in anul curent				-61.300	-62.024	-62.024	-62.024		
			85	01	01	Plati efectuate in anii precedenti si recuperate in anul curent (SF)				-61.300	-62.024	-62.024	-62.024		
			85	01	02	Plati efectuate in anii precedenti si recuperate in anul curent (SD)				-29.300	-29.357	-29.357	-29.357		
										-32.000	-32.667	-32.667	-32.667		

Conducatorul institutiei,

Conducatorul compartimentului
financiar-contabil