

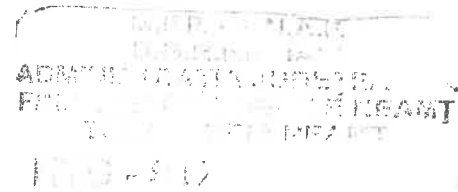


# MUNICIPIUL ROMAN

Piața Roman-Vodă nr. 1 [www.primariaroman.ro](http://www.primariaroman.ro)  
Tel. 0233.741.119, 0233.740.165, 0233.744.650  
Fax. 0233.741.604

## Serviciul emitent: Directia economica

Nr. 14344 din 24.07.2019 E-mail : [contabilitate@primariaroman.ro](mailto:contabilitate@primariaroman.ro)



Către,  
A.J.F. P. Neamț



22.180/25.07.2019

Vă înaintăm alăturat Situațiile financiare întocmite la 30.06.2019.

Ordonator de credite  
Lucian Ovidiu Micu



Director economic  
Ciprian Dorin Alexandru



BILANT  
30.06.2019



pag.: - lei -

COD	DENUMIRE INDICATORI	SOLD LA INCEPUTUL PERIOADEI	SOLD LA SFARSITUL PERIOADEI
01003	1.Active fixe necorporale (ct.2030000+2050000+2060000+2080100+2080200+2330000-2800300-2800500-2800800-2800801-2800809-2900400-2900500-2900801-2900809-2900800-2930100*)	1.153.197	2.054.087
01004	2.Instalatii tehnice, mijloace de transport, animale, plantatii, mobilier, aparatura birotica si alte active corporale (ct.2130100+2130200+2130300+2130400+2140000+2310000-2810301-2810302-2810303-2810304-2810400-2910301-2910302-2910303-2910304-2910400-2930200*)	29.038.297	47.554.138
01005	3.Terenuri si cladiri (ct.2110100+2110200+2120101+2120102+2120201+2120301+2120401+2120501+2120601+2120901+2310000-2810100-2810201-2810202-2810203-2810204-2810205-2810206-2810207-2810208-2910100-2910201-2910202-2910203-2910204-2910205-2910206-2910207-2910208-2930200)	686.007.936	699.919.000
01007	5.Active financiare necurente (investitii pe termen lung) peste un an (ct.2600100+2600200+2600300+2650000+2670201+2670202+2670203+2670204+2670205+2670208-2960101-2960102-2960103-2960200), din care:	582.542	582.542
01008	Titluri de participare (ct.2600100+2600200+2600300-2960101-2960102-2960103)	582.542	582.542
01009	6.Creante necurente - sume ce urmeaza a fi incasate dupa o perioada mai mare de un an (ct.4110201+4110208+4130200+4280202+4610201+4610209-4910200-4960200) din care:	4.369.702	4.150.972
01010	Creante comerciale necurente - sume ce urmeaza a fi incasate dupa o perioada mai mare de un an (ct.4110201+4110208+4130200+4610201-4910200-4960200)	21.841	21.841
01015	7.TOTAL ACTIVE NECURENTE (rd.03+04+05+06+07+09)	721.151.674	754.260.739
919	1.Stocuri (ct.3010000+3020100+3020200+3020300+3020400+3020500+3020600+3020700+3020800+3020900+3030100+3030200+3040100+3040200+3050100+3050200+3070000+3090000+3310000+3320000+3410000+3450000+3460000+3470000+3490000+3510100+3510200+3540100+3540500+3540600+3560000+3570000+3580000+3590000+3610000+3710000+3810000+/-3480000+/-3780000-3910000-3920100-3920200-3920300-3930000-3940100-3940500-3940600-3950100-3950200-3950300-3950400-3950600-3950700-3950800-3960000-3970100-3970200-3970300-3980000-4420803)	17.841.324	17.652.286
01021	Creante din operatiuni comerciale, avansuri si alte decontari (ct.2320000+2340000+4090101+4090102+4110101+4110108+4130100+4180000+4250000+4280102+4610101+4610109+4730109**+4810101+4810102+4810103+4810900+4830000+4840000+4890101+4890301-4910100-4960100+5120800) din care:	5.846.095	6.205.305
01022	Creante comerciale si avansuri (ct.2320000+2340000+4090101+4090102+4110101+4110108+4130100+4180000+4610101-4910100-4960100),din care:	4.934.245	5.206.298
01023	Creante bugetare (ct.4310100**+4310200**+4310300**+4310400**+4310500**+4310600**+4310700**+4370100**+4370200**+4370300**+4420400+4420802+4440000**+4460100**+4460200**+4480200+4610102+4610104+4630000+4640000+4650100+4650200+4660401+4660402+4660500+4660900+4810101**+4810102**+)		

COD	DENUMIRE INDICATORI	SOLD LA INCEPUTUL PERIOADEI	SOLD LA SFARSITUL PERIOADEI
01024	4810103**+4810900**-4970000), din care: Creantele bugetului general consolidat (ct.4630000+4640000+4650100+4650200+4660401+4660402+4660500+4660900-4970000)	35.496.761	40.576.569
01025	Creante din operatiuni cu fonduri externe nerambursabile si fonduri de la buget (ct.4500100+4500300+4500501+4500502+4500503+4500504+4500505+4500700+4510100+4510300+4510500+4530100+4540100+4540301+4540302+4540501+4540502+4540503+4540504+4550100+4550301+4550302+4550303+4560100+4560303+4560309+4570100+4570201+4570202+4570203+4570205+4570206+4570209+4570301+4570302+4570309+4580100+4580301+4580302+4610103+4730103**+4740000+4760000), din care:	35.496.761	40.576.569
01026	Sume de primit de la Comisia Europeana (ct.4500100+4500300+4500501+4500502+4500503+4500504+4500505+4500700)	70.420	2.055.433
027	Imprumuturi pe termen scurt acordate (ct.2670101+2670102+2670103+2670104+2670105+2670108+2670601+2670602+2670603+2670604+2670605+2670609+4680101+4680102+4680103+4680104+4680105+4680106+4680107+4680108+4680109+4690103+4690105+4690106+4690108+4690109)	70.420	204.283
01030	Total creante curente (rd.21+23+25+27)	41.413.276	4.905.963
01033	Conturi la trezorerie, casa in lei. (ct.5100000+5120101+5120501+5130101+5130301+5130302+5140101+5140301+5140302+5150101+5150103+5150301+5150500+5150600+5160101+5160301+5160302+5170101+5170301+5170302+5200100+5210100+5210300+5230000+5250101+5250102+5250301+5250302+5250400+5260000+5270000+5280000+5290101+5290201+5290301+5290400+5290901+5310101+5410101+5500101+5520000+5550101+5550400+5570101+5580101+5580201+5590101+5600101+5600300+5600401+5610101+5610300+5620101+5620300+5620401+5710100+5710300+5710400+5740101+5740102+5740301+5740302+5740400+5750100+5750300+5750400-7700000)	13.737.177	22.632.523
010331	Dobanda de incasat,alte valori,avansuri de trezorerie (ct.5180701+5320100+5320200+5320300+5320400+5320500+5320600+5320800+5420100)	263.112	1.079.288
01035	Conturi la institutii de credit, BNR, casa in valuta (ct.5110101+5110102+5120102+5120402+5120502+5130102+5130202+5140102+5140202+5150102+5150202+5150302+5160102+5160202+5170102+5170202+5290102+5290202+5290302+5290902+5310402+5410102+5410202+5500102+5550102+5550202+5570202+5580102+5580202+5580302+5580303+5590102+5590202+5600102+5600103+5600402+5610102+5610103+5620102+5620103+5620402)	184.658	459.899
01040	Total disponibilitati si alte valori (rd.33+33.1+35+35.1)	14.184.947	24.171.710
01045	7.TOTAL ACTIVE CURENTE (rd.19+30+31+40+41+41.1+42)	73.439.547	95.567.266
01046	8.TOTAL ACTIVE (rd.15+45)	794.591.221	849.828.005
01052	1.Sume necurente - sume ce urmeaza a fi platite dupa o perioada mai mare de un an (ct.2690200+4010200+4030200+4040200+4050200+4280201+4620201+4620209+5090000), din care:	76.000	107.939

COD	DENUMIRE INDICATORI	SOLD LA INCEPUTUL PERIOADEI	SOLD LA SFARSITUL PERIOADEI
01054	2.Imprumuturi pe termen lung (ct.1610200+1620200+1630200+1640200+1650200+1660201+1660202+1660203+1660204+1670201+1670202+1670203+1670208+1670209-1690200)	21.104.482	22.271.947
01055	3.Provizioane (ct.1510201+1510202+1510203+1510204+1510208)	192.440	192.440
01058	TOTAL DATORII NECURENTE (rd.52+54+55)	21.372.922	22.572.326
01060	1.Datorii comerciale, avansuri si alte decontari (ct.2690100+4010100+4030100+4040100+4050100+4080000+4190000+4620101+4620109+4730109+4810101+4810102+4810103+4810900+4830000+4840000+4890201+5090000+5120800), din care:	70.982.652	4.253.321
010601	Decontari privind incheiere executiei bugetului de stat din anul curent (ct.4890201)	68.126.478	
01061	Datorii comerciale si avansuri (ct.4010100+4030100+4040100+4050100+4080000+4190000+4620101), din care:	2.400.358	4.080.894
062	2.Datorii catre bugete (ct.4310100+4310200+4310300+4310400+4310500+4310600+4310700+4370100+4370200+4370300+4400000+4410000+4420300+4420801+4440000+4460100+4460200+4480100+4550501+4550502+4550503+4620109+4670100+4670200+4670300+4670400+4670500+4670900+4730109+4810900),din care:	4.109.791	4.515.306
010631	Contributii sociale (ct.4310100+4310200+4310300+4310400+4310500+4310600+4310700+4370100+4370200+4370300)	3.418.131	3.679.321
01065	3.Datorii din operatiuni cu Fonduri externe nerambursabile si fonduri de la buget.alte datorii catre alte organisme internationale (ct.4500200+4500400+4500600+4510200+4510401+4510402+4510409+4510601+4510602+4510603+4510605+4510606+4510609+4520100+4520200+4530200+4540200+4540401+4540402+4540601+4540602+4540603+4550200+4550401+4550402+4550403+4550404+4550409+4560400+4580401+4580402+4580501+4580502+4590000+4620103+4730103+4760000)		983.586
01070	4.Imprumuturi pe termen scurt-sume ce urmeaza a fi platite intr-o perioada de pana la un an (ct.5180601+5180603+5180604+5180605+5180606+5180608+5180609+5180800+5190101+5190102+5190103+5190104+5190105+5190106+5190107+5190108+5190109+5190110+5190180+5190190)		4.895.963
01072	6.Salariile angajatilor (ct.4210000+4230000+4260000+4270100+4270300+4280101)	5.642.573	6.051.951
01073	7.Alte drepturi cuvenite altor categorii de persoane (pensii, indemnizatii de somaj, burse) (ct.4220100+4220200+4240000+4260000+4270200+4270300+4290000+4380000), din care:	381.464	425.631
01074	8.Venituri in avans (ct.4720000)	451.036	509.101
01078	10.TOTAL DATORII CURENTE (rd.60+62+65+70+71+72+73+74+75)	81.567.516	21.634.859
01079	11.TOTAL DATORII (rd.58+78)	102.940.438	44.207.185
01080	12.ACTIVE NETE = TOTAL ACTIVE - TOTAL DATORII = CAPITALURI PROPRII (rd.80=rd.46-79=rd.90)	691.650.783	805.620.820
01084	1.Rezerve, fonduri (ct.1000000+1010000+1020101+1020102+1020103+1030000+1040101+1040102+1040103+1050100+1050200+1050300+1050400+1050500+/-1060000+1060000+1320000+1330000)	627.814.961	659.614.711
01085	2.Rezultatul reportat (ct.1170000-sold creditor)	125.572.824	131.879.724
01087	4.Rezultatul patrimonial al exercitiului (ct.1210000-sold creditor)		14.126.385
01088	5.Rezultatul patrimonial al exercitiului (ct.1210000- sold debitor)	61.737.002	

COD	DENUMIRE INDICATORI	SOLD LA INCEPUTUL PERIOADEI	SOLD LA SFARSITUL PERIOADEI
01090	6.TOTAL CAPITALURI PROPRII (rd.84+85-86+87-88)	691.650.783	805.620.820

Conducatorul institutiei



Conducatorul compartimentului  
financiar-contabil



CONTUL DE REZULTAT PATRIMONIAL

30.06.2019




COD	DENUMIRE INDICATORI	An precedent	An curent
02002	1.Venituri din impozite, taxe, contributiile de asigurari si alte venituri ale bugetelor (ct.7300100+7300200+7310100+7310200+7320100+7330000+7340000+7350100+7350200+7350300+7350400+7350500+7350600+7360100+7390000+7450100+7450200+7450300+7450400+7450500+7450700+7450900+7460100+7460200+7460300+7460900)	45.976.212	46.670.937
02003	2.Venituri din activitati economice (ct.7210000+7220000+7510100+7510200+/-7090000)	47.221.609	55.435.005
02004	3.Finantari, subventii, transferuri, alocatii bugetare cu destinatie speciala (ct.7510500+7710000+7720100+7720200+7740100+7740200+7750000+7760000+7780000+7790101+7790109)	2.837.799	5.081.529
02005	4.Alte venituri operationale (ct.7140000+7180000+7500000++7510300+7510400+7810200+7810300+7810401+7810402+7770000)	5.594.415	5.478.220
02006	TOTAL VENITURI OPERATIONALE (rd.02+03+04+05)	101.630.035	112.665.691
02008	1.Salarii si contributiile sociale aferente angajatilor (ct.6410000+6420000+6450100+6450200+6450300+6450400+6450500+6450600+6450700+6450800+6460000+6470000)	52.393.787	61.580.741
02009	2.Subventii si transferuri (ct.6700000+6710000+6720000+6730000+6740000+6750000+6760000+6770000+6780000+6790000)	3.832.034	5.587.825
02010	3.Stocuri, consumabile, lucrari si servicii executate de terti (ct.6010000+6020100+6020200+6020300+6020400+6020500+6020600+6020700+6020800+6020900+6030000+6060000+6070000+6080000+6090000+6100000+6110000+6120000+6130000+6140000+6220000+6230000+6240100+6240200+6260000+6270000+6280000+6290100)	23.943.009	27.809.011
02011	4.Cheltuieli de capital, amortizari si provizioane (ct.6290200+6810100+6810200+6810300+6810401+6810402+6820101+6820109+6820200+6890100+6890200)	8.014.360	3.723.342
02012	5. Alte cheltuieli operationale (ct.6350100+6540000+6580101+6580109)	313.422	810.144
02013	TOTAL CHELTUIELI OPERATIONALE (rd.08+09+10+11+12)	88.496.612	99.511.063
02015	- EXCEDENT (rd.06-rd.13)	13.133.423	13.154.628
02018	V. CHELTUIELI FINANCIARE (ct.6630000+6640000+6650100+6650200+6660000+6670000+6680000+6690000+6860300+6860400+6860800)	378.089	402.528
02021	- DEFICIT (rd.18-rd.17)	378.089	402.528
02023	- EXCEDENT (rd.15+20-16-21)	12.755.334	12.752.100
02025	VIII. VENITURI EXTRAORDINARE (ct.7910000)	286.596	1.381.411
02026	IX. CHELTUIELI EXTRAORDINARE (ct.6900000+6910000)		7.126
02028	- EXCEDENT (rd.25-rd.26)	286.596	1.374.285
020292	- EXCEDENT (rd.23+28-24-29)	13.041.930	14.126.385
02031	- EXCEDENT (rd.29.2-29.4)	13.041.930	14.126.385

Conducatorul institutiei



Conducatorul compartimentului  
financiar- contabil



SITUATIA FLUXURILOR DE TREZORERIE

30.06.2019

pag.: 1 - lei -

COD	DENUMIRE INDICATORI	Total	Casa in valuta	Alte disponibilitati
04002	1. Incasari	5.860.424		5.860.424
04003	2. Plati	5.585.183		5.585.183
04004	3. Numerar net din activitatea operationala (rd.02-rd.03)	275.241		275.241
04013	IV CRESTERA (DESCRESTERA) NETA DE NUMERAR SI ECHIVALENT DE NUMERAR (rd.04+rd.08+rd.12)	275.241		275.241
04014	V NUMERAR SI ECHIVALENT DE NUMERAR LA INCEPUTUL PERIOADEI	184.658		184.658
04017	VI NUMERAR SI ECHIVALENT DE NUMERAR LA FINELE PERIOADEI(rd.13+14+15-16)	459.899		459.899

Conducatorul institutiei



Conducatorul compartimentului  
financiar- contabil



**DISPONIBIL DIN MIJLOACE CU DESTINATIE SPECIALA**

30.06.2019

- lei -

DENUMRE INDICATORI	COD	DISPONIBIL LA INCEPUTUL ANULUI	INCASARI	PLATI	DISPONIBIL LA SFARSITUL PERIOADEI
TOTAL (rd.02 la 15)	05001	183.420	2.840.288	2.823.110	200.598
- Sume primite ca donatii si sponsorizari (ct.5500101,ct.5500102/analitice distincte)	05002	12			12
- Garantii materiale retinute gestionarilor conform Legii nr.22/1969 (ct.5500101,ct.5500102/analitice distincte)	05003	183.408	2.840.288	2.823.110	200.586

Conducatorul institutiei,



Conducatorul compartimentului  
financiar-contabil





Situatia activelor si datoriilor institutiilor publice  
din administratia locala  
30.06.2019

pag.: 1 - lei -

COD	DENUMIRE INDICATORI	Sold la inceputul anului	Sold la sfarsitul perioadei
18005	Disponibilitati in lei ale institutiilor publice locale si ale institutiilor publice de subordonare locala, la trezorerii (ct.5100000+5120101+5120501+5150101+5150103+5150500+5150600+5160101+5160301+5160302+5170101+5170301+5170302+5210100+5210300+5280000+5290201+5290301+5290400+5290901+5410101+5500101+ 5520000+5550101+5570101+5580101+5580201+5600101+5600300+5610101+5610300+5620101+5620300-7700000), din care:	13.737.177	22.632.523
18008	Total (in baze cash) (rd.04+05)	13.737.177	22.632.523
18010	Total (in baze accrual)(rd.08+09)	13.737.177	22.632.523
18023	Alte valori (ct.5320100+5320200+5320300+5320400+5320500+5320600+5320800)	263.112	1.079.288
18032	Disponibilitati ale institutiilor publice locale si ale institutiilor de subordonare locala la institutiile de credit rezidente (ct.5110101+5110102+5120102+5120402+5120502+5150102+5150202+5160102+5160202+5170102+5170202+5290202+5290302+5290902+5500102+5550102+5550202+5570202+5580102+5580302+5600102+5600103+5610102+5610103+5620102+5620103), din care:	184.658	459.899
18036	Total (in baze cash) (rd.32+35)	184.658	459.899
18038	Total (in baze accrual) (rd.36+37)	184.658	459.899
18131	Actiuni necotate detinute de autoritatile locale la societati nefinanciare (ct.2600200-2960102)(S11)	582.542	582.542
18134	Total (la valoarea contabila neta (la valoarea de intrare mai putin ajustarile cumulate pentru pierderea de valoare) (rd.131+132+133)	582.542	582.542
18157	Creante comerciale necurente legale de livrari de bunuri si servicii de catre autoritatile locale sau de institutii subordonate acestora (ct.4110201+4110208+4130200+4610201-4910200-4960200) Total (rd.158+159+160+164) din care:	21.841	21.841
18158	- de la populatie(gospodariile populatiei(S14)	21.841	21.841
18165	Creante comerciale curente legate de livrari de bunuri si servicii de catre autoritatile locale sau de institutii subordonate acestora(ct.2320000+2340000+4090101+4090102+4110101+4110108+4130100+4180000+4610101-4910100-4960100) Total(rd.166+167+168+172)din care de la:	4.934.245	5.206.298
18167	-de la societati nefinanciare (S11)	4.934.245	5.206.298
18176	1.Creante ale bugetului local (ct.4640000-4970000). Total (rd.177+178+179+183), din care:	35.496.761	40.576.569
18177	- de la gospodariile populatie (S14)	25.591.611	28.359.106
18178	- de la societati nefinanciare (S11)	9.905.150	12.217.463
18185	Total creante (rd.176+184)	35.496.761	40.576.569
18194	Sume de primit de la Comisia Europeana/alti donatori reprezentand venituri ale bugetului general consolidat-FONDURI EXTERNE NERAMBURSABILE POSTADERARE(ct.4500504+4500505). Total, din care:(rd.195+196)	70.420	204.283
18195	Sume de primit de la Comisia Europeana/alti donatori-reprezentand venituri ale bugetului consolidat- buget local - FONDURI EXTERNE NERAMBURSABILE POSTADERARE (ct.4500504)	70.420	204.283
182671	Sume primite din excedentul anului precedent pentru acoperirea golurilor temporare de casa si pentru finantarea cheltuielilor sectiunii de dezvoltare (ct.5190107+5190190)		4.895.963
18268	Total(in baze cash)(rd.262+266+267+267.1)		4.895.963
18275	Total (in baze accrual) (cash+dobanzi) (rd.268+274)		4.895.963
18286	Credite pe termen lung primite (contractate, garantate, asimilate,etc) de institutiile publice locale (ct.1620200+1630200+1670201+1670202+		

COD	DENUMIRE INDICATORI	Sold la inceputul anului	Sold la sfarsitul perioadei
	1670203+1670209).Total (rd.287+288+289+289.1) din care acordate de:	21.104.482	22.271.947
18287	- Societati care accepta depozite, exclusiv banca centrala (S122)	20.142.021	22.271.947
182891	- Administratia centrala (exclusiv fondurile de securitate sociala) (S1311)		
	Credite pe termen lung primite din venituri din privatizare de catre institutii publice din administratia locala (ct.1620200+1670203)	962.461	
18290	Total (in baze cash)(rd.286)	21.104.482	22.271.947
18320	Datorii comerciale curente legate de livrari de bunuri si servicii (ct.4010100+4030100+ 4040100+4050100+4080000+4190000+4620101).		
	Total (rd.321+322+326+327) din care catre:	2.400.358	4.080.894
18321	-Societati nefinanciare (S11)	2.400.358	4.080.894
18331	Datoriile institutiilor publice din administratia locala catre bugete (ct.4310100+4310200+4310300+4310400+4310500+4310600+4310700+4370100+4370200+4370300+4420300+4420801+4440000+4460100+4460200+4480100)	4.109.791	4.515.306
18332	Salariile angajatilor (ct.4210000+4230000+4260000+4270100+4270300+4280101)	5.642.573	6.051.951
18333	Alte drepturi cuvenite altor categorii de persoane (ct.4260000+4270200+4270300+4290000+4380000)	381.464	425.631
18335	Total (rd.331+332+333+334)	10.133.828	10.992.888
183421	Provizioane necurente (ct.1510201+1510202+1510203+1510204+1510208), din care:	192.440	192.440
183423	Provizioane necurente reprezentand drepturi de natura salariala stabilite in favoarea personalului din sectorul bugetar prin titluri devenite executorii (din soldul ct.1510203)	192.440	192.440

Conducatorul institutiei



Conducatorul compartimentului financiar- contabil



## Situatia platilor efectuate si a sumelor declarate pentru cota-parte aferenta cheltuielilor finantate din FEN postaderare

30.06.2019


Pag.: 1

Cod indicator	Denumirea programului cu finantare UE	din care:		03	04	05	06	07	08	09	10	11	12	13	14
		Plati efectuate de la titlul 56 si 58	Plati efectuate pentru cota-parte FEN (alinca 02)												
	A														
10032	Programa de Fondul European de Dezvoltare Regionala (FFDR) (5801)	1.045.386	796.296	370.404		425.892	425.892	60.913		95.334					
10033	Programa din Fondul Social European (FSE) (5802)	1.635.616	1.322.674	842.866		479.814	344.356	738.006	86.719	5.275		4.782	-43.966	21.983	
10040	Total (cod01 la 39.6)	2.681.002	2.118.970	1.213.264		905.706	770.248	818.919	86.719	100.609		4.782	-43.966	21.983	

ROMANIA



Conducatorul compartimentului financiar-contabil



din fonduri externe nerambursabile (FEN) postaderare (titlul 56 si titlul 58) la data de  
30.06.2019

Pag.: 1 - lei -

Denumirea sursei de finantare	Buget de stat (s 01-stat)	Buget local (s 02-local)	Bugetul asigurarilor sociale de stat (s 03-bass)	Bugetul asigurarilor pentru somaj (s 04-somaj)	Bugetul fondului national unic de asigurari sociale de sanatate (s05-sanatate)	Bugetul institutiilor publice si activitatilor finantate integral sau partial din venituri proprii (s10-local)	Bugetul fondurilor externe nerambursabile (s08-stat+ local)	Bugetul creditelor externe (s06-stat+ local)	Bugetul creditelor interne (s07-stat+ local)	Bugetul institutiilor publice si activitatilor finantate integral sau partial din venituri proprii (s20-stat+ asigurari+ autonome)	Bugetul institutiilor publice si activitatilor finantate integral din venituri proprii (s10-stat+ autonome)
	01	02	03	04	05	06	07	08	09	10	11
<b>A</b>											
Total platit (titlul VIII cod56+ titlul X cod58) (rd.2+rd.11)		2.681.002									
Total platit (titlul X cod58)		2.681.002									
Cheltuieli de personal (titlul I)		917.450									
Penunzi si servicii (titlul II)		585.672									
Subventii (titlul IV)		132.494									
Active nerambursabile (titlul X(III))		1.045.386									

Conducatorul institutiei



Conducatorul compartimentului financiar-contabil



Capi- tot	Sub- capi- tot	Pa- ra- graf	Gr- pa / Titlu col at	Ali- ti- ne	Denumire indicator	Prevederi anuale aprobrate la finele perioadei de raportare	Prevederi bugetare trimestriale cumulate	Drepturi constatate			Incasari realizate	Stingeri de platit decat incasari	Drepturi constatate de incasat
								Total, din care:	din anii precedenti	din anul curent			
A					B	1	2	3=4+5	4	5	6	7	8=3-6-7
0001	02				TOTAL VENITURI-BUGET LOCAL	97.333.850	63.285.630	90.044.543	35.496.761	54.547.782	49.467.950	24	40.576.569
0002					I. VENITURI CURENTE	82.953.150	54.958.430	86.166.511	35.496.425	50.670.086	45.591.543	24	40.574.944
0003					A. VENITURI FISCALE	75.552.850	49.063.500	62.982.205	17.056.583	45.925.622	41.426.561	24	21.555.620
0004					A1. IMPOZIT PE VENIT, PROFIT SI CASTIGURI DIN CAPITAL	28.211.000	12.845.000	12.479.424	4.137	12.475.287	12.475.287	24	4.113
0300	02				A1.2 IMPOZIT PE VENIT, PROFIT SI CASTIGURI DIN CAPITAL DE LA PERSOANE FIZICE	28.211.000	12.845.000	12.475.287		12.475.287	12.475.287		
0302					IMPOZIT PE VENIT	97.000	44.000	49.757	49.757	49.757	49.757		
	18				Impozitul pe veniturile din transferul proprietatilor imobiliare din patrimoniul personal	97.000	44.000	49.757	49.757	49.757	49.757		
0402					COTE SI SUME DEFALCATE DIN IMPOZITUL PE VENIT	28.114.000	12.801.000	12.425.530		12.425.530	12.425.530		
0402	01				Cote defalcate din impozitul pe venit	28.114.000	12.801.000	12.425.530		12.425.530	12.425.530		
0500	02				A1.3 ALTE IMPOZITE PE VENIT, PROFIT SI CASTIGURI DIN CAPITAL			4.137	4.137	4.137	4.137	24	4.113
0502					ALTE IMPOZITE PE VENIT, PROFIT SI CASTIGURI DIN CAPITAL			4.137	4.137	4.137	4.137	24	4.113
0502	50				Alte impozite pe venit, profit si castiguri din capital			4.137	4.137	4.137	4.137	24	4.113
0700	02				A3 IMPOZITE SI TAXE PE PROPRIETATE	22.492.500	20.907.150	29.843.566	11.966.981	17.876.585	14.733.204		15.110.362
0702					IMPOZITE SI TAXE PE PROPRIETATE	22.492.500	20.907.150	29.843.566	11.966.981	17.876.585	14.733.204		15.110.362
	01				Impozit si taxa pe cladiri	17.324.500	16.519.710	22.061.264	8.494.253	13.567.011	11.225.250		10.836.014
	01				Impozit pe cladiri de la persoane fizice	5.801.500	5.396.710	8.355.466	3.061.654	5.293.812	4.258.494		4.096.972
0702	01				Impozit si taxa pe cladiri de la								

  
 M.F.P.-A.N.A.F. \* I.M.P.M.  
 D.G.R.F.P. IASI  
 TREZORERIA P.S.M.

Capi- tol	Sub- capi- tol	Pa- ra- gra- ful	Gr- pa / Titlu col at	Ali- ne- at	Denumire indicator	Prevederi bugetare anuale aprobrate la finele perioadei de raportare		Prevederi bugetare trimestriale cumulate		Drepturi constatate			Incasari realizate	Singeri pe alte cai decat incasari	Drepturi constatate de incasat
						1	2	Total, din care:	din anii precedenti	din anul curent	3=4+5	4			
					<b>B</b>	<b>1</b>	<b>2</b>	<b>3=4+5</b>	<b>4</b>	<b>5</b>	<b>6</b>	<b>7</b>	<b>8=3-6-7</b>		
0702	02				persoane juridice	11.523.000	11.123.000	13.705.798	5.432.599	8.273.199	6.966.736		6.739.042		
					Impozit si taxa pe teren	4.178.000	3.592.000	7.243.666	3.396.629	3.847.037	3.037.078		4.206.588		
					Impozit pe terenuri de la persoane fizice	1.995.000	1.700.000	4.063.893	2.181.540	1.882.353	1.454.078		2.609.815		
0702	02				Impozit si taxa pe teren de la persoane juridice	1.960.000	1.760.000	2.887.117	1.018.512	1.868.605	1.514.884		1.372.233		
0702	02				Impozitul pe terenul extravilan	223.000	132.000	292.656	196.577	96.079	68.116		224.540		
					Taxe judiciare de timbru si alte taxe de timbru	990.000	795.440	538.636	76.099	462.537	470.876		67.760		
1000	02				A4 IMPOZITE SI TAXE PE BUNURI SI SERVICII	23.649.350	14.429.350	19.622.518	5.028.631	14.593.887	13.279.363		6.343.155		
1102					SUME DEFALCATE DIN TVA	18.932.000	10.498.000	10.136.000		10.136.000	10.136.000				
					Sume defalcate din taxa pe valoarea adaugata pentru finantarea cheltuielilor descentralizate la nivelul comunelor, oraselor, municipiilor, sectoarelor si Municipiului Bucuresti	7.526.000	4.474.000	4.112.000		4.112.000	4.112.000				
1102	06				Sume defalcate din taxa pe valoarea adaugata pentru echilibrarea bugetelor locale	11.073.000	5.737.000	5.737.000		5.737.000	5.737.000				
1102	09				Sume defalcate din taxa pe valoarea adaugata pentru finantarea invatamantului particular sau confesional acreditat	333.000	287.000	287.000		287.000	287.000				
1202					ALTE IMPOZITE SI TAXE GENERALE PE BUNURI SI SERVICII			49	49	49			49		
1202	07				Taxe hoteliere			49	49	49			49		

Capi- tol	Sub- capi- tol	Pa- ra- graf	Gru- pa / Titlu	Ali- fi- col	Denumire indicator	Prevederi bugetare anuale aprobrate la finele perioadei de raportare	Prevederi bugetare trimestriale cumulate	Drepturi constatate			Incasari realizate	Stingeri pe alte cai decat incasari	Drepturi constatate de incasat
								Total, din care:	din anii precedenti	din anul curent			
A						1	2	3=4+5	4	5	6	7	8=3-6-7
1502					B								
	01				TAXE PE SERVICII SPECIFICE Impozit pe spectacole			637	-18	589	638		-1
1602					TAXE PE UTILIZAREA BUNURILOR, AUTORIZAREA UTILIZARII BUNURILOR SAU PE DESFASURAREA DE ACTIVITATI			637	48	589	638		-1
1602	02				Impozit pe mijloacele de transport	4.717.350	3.931.350	9.485.832	5.028.534	4.457.298	3.142.676		6.343.156
		01			Impozit pe mijloacele de transport detinute de persoane fizice*)	4.473.350	3.761.350	9.269.518	5.021.034	4.248.484	2.933.862		6.335.656
1602	02				Impozit pe mijloace de transport detinute de persoane de juridice*)	3.354.000	2.903.000	6.820.407	3.551.459	3.268.948	2.199.596		4.620.811
1602	03				Taxe si tarife pentru eliberarea de licente si autorizatii de functionare	1.121.350	858.350	2.449.111	1.469.575	979.536	734.266		1.714.845
1800	02				A6. ALTE IMPOZITE SI TAXE FISCALE	242.000	170.000	216.314	7.500	208.814	208.814		7.500
1802					ALTE IMPOZITE SI TAXE FISCALE	1.200.000	882.000	1.036.697	56.834	979.863	938.707		97.990
		50			Alte impozite si taxe	1.200.000	882.000	1.036.697	56.834	979.863	938.707		97.990
2900	02				C. VENITURI NEFISCALE	1.200.000	882.000	1.036.697	56.834	979.863	938.707		97.990
3000					C1. VENITURI DIN PROPRIETATE	7.400.300	5.894.930	23.184.306	18.439.842	4.744.464	4.164.982		19.019.324
3002					VENITURI DIN PROPRIETATE	2.547.000	2.015.220	5.038.226	2.640.435	2.397.791	1.782.698		3.255.528
		05			Venituri din concesiuni si inchirieri	2.547.000	2.015.220	5.038.226	2.640.435	2.397.791	1.782.698		3.255.528
		30			Alte venituri din concesiuni si inchirieri de catre institutiile publice	2.547.000	2.015.220	5.038.226	2.640.435	2.397.791	1.782.698		3.255.528
3300	02				C2. VANZARI DE BUNURI SI SERVICII	4.853.300	3.879.710	18.146.080	15.799.407	2.346.673	2.382.284		15.763.796
3302					VENITURI DIN PRESTARI DE SERVICII SI ALTE ACTIVITATI								
3302	08				Venituri din prestari de servicii	431.300	422.300	936.137	599.981	336.156	325.088		611.049
		12			Contributia persoanelor beneficiare	232.300	232.300	275.831	275.831	275.831	275.831		


Capi- tol	Sub- capi- tol	Pa- ra- gra- ful	Gr- pa / Titlu col at	Ali- ne- at	Denumire indicator	Prevederi bugetare anuale aprobrate la finele perioadei de raportare		Prevederi bugetare trimestriale cumulate	Drepturi constatate			Incasari realizate	Stingeri pe alte cai decat incasari	Drepturi constatate de incasat
						1	2		Total, din care:	4	5			
A					B	1	2	3=4+5	4	5	6	7	8=3-6-7	
3302	28				ale cantinelor de ajutor social Venituri din recuperarea cheltuielilor de judecata, imputatii si despagubiri	10.000	5.000	3.572	3.572	3.572	3.572			611.049
3302	50				Alte venituri din prestari de servicii si alte activitati	8.000	4.000	613.193	599.981	13.212	2.144			
3402					VENITURI DIN TAXE ADMINISTRATIVE, ELIBERARI PERMISE	181.000	181.000	43.541	43.541	43.541	43.541			
3402	02				Taxe extrajudiciare de timbru	64.000	34.000	31.112	31.112	31.112	31.112			
3502	01				AMENZI, PENALITATI SI CONFISCARI	64.000	34.000	31.112	31.112	31.112	31.112			
3502	01	02			Venituri din amenzi si alte sanctiuni aplicate potrivit dispozitiilor legale Venituri din amenzi si alte sanctiuni aplicate de catre alte institutii de specialitate	3.203.000	2.393.410	15.805.059	14.455.188	1.349.871	1.527.706			14.277.353
3602	06				DIVERSE VENITURI	3.203.000	2.393.410	15.805.059	14.455.188	1.349.871	1.527.706			14.277.353
3602	22				Taxe speciale	585.000	460.000	1.303.772	744.238	559.534	428.378			875.394
3602	50				Venituri din restituirile sumelor alocate pentru reducerea riscului seismic	429.000	304.000	882.190	446.089	436.101	332.016			550.174
3702	01				Alte venituri	10.000	10.000	134.004	113.081	20.923	8.671			125.333
3702	03				TRANSFERRURI VOLUNTARE, ALTELE DECAT SUBVENTIILE	146.000	146.000	287.578	185.068	102.510	87.691			199.887
3702	01				Donatii si sponsorizari	570.000	570.000	70.000	70.000	70.000	70.000			
3702	03				Varsaminte din sectiunea de functionare pentru finantarea sectiunii de dezvoltare a bugetului local(cu semnul minus)	70.000	70.000	70.000	70.000	70.000	70.000			
3702	04				Varsaminte din sectiunea de functionare	-3.989.810	-2.806.190	-2.900.000	-2.900.000	-2.900.000	-2.900.000			
						3.989.810	2.806.190	2.900.000	2.900.000	2.900.000	2.900.000			



Capi- tol	Sub- capi- tol	Pa- ra- gra- ful	Ar- ti- col	Ali- ne- at	Denumire indicator	Prevederi anuale aprobrate la finele perioadei de raportare	Prevederi bugetare trimestriale cumulate	Drepturi constatate			Incasari realizate	Stingeri pe alte cai decat incasari	Drepturi constatate de incasat
								Total, din care:	din anii precedenti	din anul curent			
A						1	2	3=4+5	4	5	6	7	8=3-6-7
3702	50				Alte transferuri voluntare	500.000	500.000						
3900	02				II. VENITURI DIN CAPITAL.	1.349.700	1.349.700	1.380.848	336	1.380.512	1.379.223		1.625
3902					VENITURI DIN VALORIFICAREA UNOR BUNURI	1.349.700	1.349.700	1.380.848	336	1.380.512	1.379.223		1.625
	01				Venituri din valorificarea unor bunuri ale institutiilor publice			577		577	577		
3902	03				Venituri din vanzarea locuintelor construite din fondurile statului	7.000	7.000	8.112		8.112	8.112		
3902	07				Venituri din vanzarea unor bunuri aparținând domeniului privat al statului sau al unitatilor administrativ- teritoriale	1.342.700	1.342.700	1.372.159	336	1.371.823	1.370.534		1.625
4000	02				III OPERATIUNI FINANCIARE			361.100		361.100	361.100		
4002					INCASARI DIN RAMBURSAREA IMPRUMUTURILOR ACORDATE			361.100		361.100	361.100		
4002	14				Sume din excedentul bugetului local utilizate pentru finantarea cheltuielilor sectiunii de dezvoltare			361.100		361.100	361.100		
4100	02				IV. SUBVENTII	4.817.080	2.535.790	361.100		361.100	361.100		
4200					SUBVENTII DE LA ALTE NIVELE ALE ADMINISTRATIEI PUBLICE	4.817.080	2.535.790	1.103.512		1.103.512	1.103.512		
4202					SUBVENTII DE LA BUGETUL DE STAT	4.817.080	2.535.790	1.103.512		1.103.512	1.103.512		
	34				Subventii pentru acordarea ajutorului pentru incalzirea locuintei cu lemne, carbuni, combustibili petrolieri		1.000	432		432	432		
4202	41				Subventii de la bugetul de stat pentru finantarea sanatatii	2.351.000	1.148.000	1.067.707		1.067.707	1.067.707		

Capi- tol	Sub- capi- tol	Pa- ra- gra- ful	Pa- ru- pa / Titlu	Ali- ne- at	Denumire indicator	Prevederi anuale aprobrate la finele perioadei de raportare	Prevederi bugetare trimestriale cumulate	Drepturi constatate			Incasari realizate	Stingeri pe alte cai decat incasari	Drepturi constatate de incasat
								Total, din care:	din anii precedenti	din anul curent			
A					B	1	2	3=4+5	4	5	6	7	8=3-6-7
4202	65				Finantarea Programului National de Dezvoltare Locala	1.280.000	830.000						
4202	69				Subventii de la bugetul de stat catre bugetele locale necesare sustinerii derularii proiectelor finantate din fonduri externe nerambursabile (FEN) postaderare, aferente perioadei de programare 2014-2020	1.184.080	556.790	35.373		35.373	35.373		
4802					SUME PRIMITE DE LA UE/ALTI DONATORI IN CONTUL PLATILOR EFECTUATE SI PREFINANȚARI AFERENTE CADRULUI FINANCIAR 2014-2020	8.213.920	4.441.710	1.032.572		1.032.572	1.032.572		
4802	01				Fondul European de Dezvoltare Regionala(FEDR)	4.227.610	2.461.450	95.334		95.334	95.334		
4802	01				Sume primite in contul platilor efectuate in anul curent	4.071.100	2.304.940						
4802	01	02			Sume primite in contul platilor efectuate in anii anteriori	156.510	156.510	95.334		95.334	95.334		
4802	02				Fondul Social European(FSE)	3.986.310	1.980.260	937.238		937.238	937.238		
4802	02	01			Sume primite in contul platilor efectuate in anul curent	2.330.680	324.630	86.710		86.710	86.710		
4802	02	02			Sume primite in contul platilor efectuate in anii anteriori	796.990	796.990	5.275		5.275	5.275		
4802	02	03			Prefinantare	858.640	858.640	845.253		845.253	845.253		

Capi- tol	Sub- capi- tol	Pa- ra- graf	Gru- pa / Titlu	Ar- ti- col	Ali- ne- at	Denumire indicator	Credite de angajament			Credite bugetare		Angajamente bugetare	Angajamente legale	Plati efectuate	Angajamente legale de platit	Cheltuieli efective
							1	2	3	4	5					
			<b>A</b>			<b>B</b>										
5002						TOTAL CHELTUIELI										
5100	02					Partea I-a SERVICIIL PUBLICE GENERALE										
5102						AUTORITATI PUBLICE SI ACTIUNI EXTERNE										
	01					Autoritati executive si legislative										
	03					Autoritati executive										
5402						ALTE SERVICIIL PUBLICE GENERALE										
	05					Fond de rezerva bugetara la dispozitia autoritatilor locale										
5402	10					Servicii publice comunitare de evidenta a persoanelor										
5402	50					Alte servicii publice generale										
5502						TRANZACTII PRIVIND DATORIA PUBLICA SI IMPRUMUTURI										
6000	02					Partea II-a APARARE, ORDINE PUBLICA SI SIGURANTA NATIONALA										
6102						ORDINE PUBLICA SI SIGURANTA NATIONALA										
	03					Ordine publica										
	04					Politie comunitara										
	05					Protectie civila si protectia contra incendiilor (protectie civila nonmilitara)										
6500	02					Partea III-a CHELTUIELI SOCIAL-CULTURALE										
6502						INVATAMANT										
	03					Invatamant prescolar si primar										
	01					Invatamant prescolar										
	02					Invatamant primar										





Capi- tol	Sub- capi- tol	Pa- ra- graf	Gru- pa / Titlu	Ar- ti- col	Ali- ne- at	Denumire indicator	Credite de angajament			Credite bugetare		Angajamente legale	Plati efectuate	Angajamente legale de plati	Cheltuieli efective
							1	2	3	aprobate la finele perioadei de raportare	trimestriale cumulate				
			<b>A</b>			<b>B</b>									
6802	05	02				invaliditati			9.570.000	4.828.000	4.828.000	5.887.366	4.275.296	1.612.070	4.370.195
	06					Asistenta sociala in caz de invaliditate			9.570.000	4.828.000	4.828.000	5.887.366	4.275.296	1.612.070	4.370.195
						Asistenta sociala pentru familie si copii			450.000	274.500	274.500	394.456	194.399	200.057	196.362
6802	11					Crese			950.500	564.500	564.500	950.500	460.300	490.200	487.133
	15					Prevenirea excluderii sociale			1.035.000	533.000	533.000	668.227	382.240	285.987	410.656
						Ajutor social			70.000	70.000	70.000	20.684	20.684		20.006
						Cantina de ajutor social			965.000	463.000	463.000	647.543	361.556	285.987	390.650
	50					Alte cheltuieli in domeniul asigurarilor si asistentei sociale			2.599.500	1.492.500	1.492.500	2.599.500	1.206.675	1.392.825	1.258.918
6802	50	50				Alte cheltuieli in domeniul asistentei sociale			2.599.500	1.492.500	1.492.500	2.599.500	1.206.675	1.392.825	1.258.918
7000	02					Partea IV-a SERVICII SI DEZVOLTARE PUBLICA, LOCUINTE, MEDIU SI APE			27.860.620	18.746.440	18.746.440	16.636.840	12.233.839	4.403.001	10.415.750
7002						LOCUINTE, SERVICII SI DEZVOLTARE PUBLICA			22.770.620	15.816.440	15.816.440	13.884.530	9.711.608	4.172.922	7.800.813
	03					Locuinte			4.115.930	2.008.750	2.008.750	720.049	720.049		
	30					Alte cheltuieli in domeniul locuintelor			4.115.930	2.008.750	2.008.750	720.049	720.049		
	05					Alimentare cu apa si amenajari hidrotehnice									433.147
	02					Amenajari hidrotehnice									433.147
	06					Iluminat public si electrificari									919.547
	50					Alte servicii in domeniile locuintelor, serviciilor si dezvoltarii comunale			1.360.000	930.000	930.000	810.372	810.372		
7402						PROTECTIA MEDIULUI			17.294.690	12.877.690	12.877.690	12.354.109	8.181.187	4.172.922	6.448.119
	05					Salubritate si gestiunea descurilor			5.090.000	2.930.000	2.930.000	2.752.310	2.522.231	230.079	2.614.937
						Salubritate			3.850.000	2.530.000	2.530.000	2.614.937	2.522.231	92.706	2.614.937
	01					Salubritate			3.850.000	2.530.000	2.530.000	2.614.937	2.522.231	92.706	2.614.937
	06					Canalizarea si tratarea apelor reziduale			1.240.000	400.000	400.000	137.373	137.373	137.373	



Capi- tol	Sub- capi- tol	Pa- ra- graf	Gru- pa / Titlu	Ar- ti- col	Ali- ne- at	Denumire indicator	Credite de angajament			Credite bugetare	Angajamente bugetare	Angajamente legale	Plati efectuate	Angajamente de platit	Cheltuieli efective
							1	2	3						
A						B	1	2	3	4	5	6	7	8=6-7	9
5002						TOTAL CHELTUIELI			97.694.950	63.646.730	68.170.102	68.170.102	44.341.258	23.828.844	43.964.803
	01					CHELTUIELI CURENTE			90.450.220	57.755.000	64.194.179	64.194.179	41.562.101	22.632.078	40.331.447
	10					TITLUL I CHELTUIELI DE PERSONAL			34.265.600	18.749.100	34.141.719	34.141.719	16.068.868	18.072.851	16.201.963
	10	01				Cheltuieli salariale in bani			31.666.500	16.853.000	31.663.719	31.663.719	14.785.924	16.877.795	14.917.943
	10	01	01			Salarii de baza			28.188.500	14.958.000	28.185.719	28.185.719	13.410.701	14.775.018	13.392.253
	10	01	05			Sporuri pentru conditii de munca			265.000	128.000	265.000	265.000	114.391	150.609	113.351
	10	01	06			Alte sporuri			345.000	217.000	345.000	345.000	155.218	189.782	128.869
	10	01	12			Indemnizatii platite unor persoane din afara unitatii			491.000	256.000	491.000	491.000	199.647	291.353	195.832
	10	01	13			Drepturi de delegare			7.000	7.000	7.000	7.000	2.800	4.200	2.800
	10	01	17			Indemnizatii de hrana			2.370.000	1.287.000	2.370.000	2.370.000	903.167	1.466.833	1.084.838
	10	02				Cheltuieli salariale in natura			1.856.600	1.483.600	1.735.500	1.735.500	952.487	783.013	948.469
	10	02	02			Norme de hrana			750.000	377.000	750.000	750.000	367.605	382.395	363.587
	10	02	05			Transportul la si de la locul de munca			128.600	128.600	125.900	125.900	60.282	65.618	60.282
	10	02	06			Vouchere de vacanta			978.000	978.000	859.600	859.600	524.600	335.000	524.600
	10	03				Contributii			742.500	412.500	742.500	742.500	330.457	412.043	335.551
	10	03	07			Contributia asiguratorie pentru munca			742.000	412.000	742.000	742.000	330.398	411.602	335.551
	10	03	08			Contributii platite de angajator in numele angajatului			500	500	500	500	59	441	
	20					TITLUL II BUNURI SI SERVICII			30.166.480	23.490.880	19.748.264	19.748.264	17.049.135	2.699.129	16.645.377
	20	01				Bunuri si servicii			16.913.320	12.746.420	11.917.870	11.917.870	10.222.235	1.695.635	10.064.183
	20	01	01			Furnituri de birou			146.000	80.600	45.480	45.480	44.736	744	65.594
	20	01	02			Materiale pentru curatenie			190.000	115.500	99.114	99.114	73.954	25.160	100.324
	20	01	03			Incalzit, iluminat si forta motrica			5.626.240	4.631.850	4.256.796	4.256.796	4.095.234	161.562	4.201.674
	20	01	04			Apa, canal si salubritate			869.580	561.450	485.474	485.474	476.178	9.296	485.475
	20	01	05			Carburanti si lubrifianti			1.034.000	660.000	909.000	909.000	411.025	497.975	456.068







Capi- tol	Sub- capi- tol	Pa- ra- graf	Gru- pa / Titlu col	Ali- ne- at	Denumire indicator	Credite de angajament			Credite bugetare			Angajamente legale	Plati efectuate	Angajamente legale de platit	Cheltuieli efective		
						1	2	3	aprobate la finele perioadei de raportare	aprobate la finele perioadei de raportare	4					5	6
			<b>A</b>		<b>B</b>												
			20	24	02	imprumuturilor		10.000	10.000	10.000	21.000	2.720	18.280	1.926			
						Comisioane si alte costuri aferente imprumuturilor interne		10.000	10.000	10.000	21.000	2.720	18.280	1.926			
			20	30		Alte cheltuieli	6.521.980		4.696.980	4.126.918	3.458.582	668.336	3.594.016				
			20	30	01	Reclama si publicitate	166.000		86.000	106.920	25.207	81.713	25.207				
			20	30	02	Protocol si reprezentare	108.000		58.000	21.806	21.806	21.806	21.806	21.806			
			20	30	30	Alte cheltuieli cu bunuri si servicii	6.247.980		4.552.980	3.998.192	3.411.569	586.623	3.547.003				
			30			TITLUL III DOBANZI	1.680.000		840.000	897.090	468.945	428.145	382.046				
			30	01		Dobanzi aferente datoriei publice interne	1.680.000		840.000	897.090	468.945	428.145	382.046				
			30	01	01	Dobanzi aferente datoriei publice interne directe			840.000	897.090	468.945	428.145	382.046				
			40			TITLUL IV SUBVENTII	380.000		210.000	253.950	197.810	56.140	197.810				
			40	03		Subventii pentru acoperirea diferentelor de pret si tarif			210.000	253.950	197.810	56.140	197.810				
			50			TITLUL V FONDURI DE REZERVA	380.000		210.000	253.950	197.810	56.140	197.810				
			50	04		Fond de rezerva bugetara la dispozitia autoritatilor locale			210.000	253.950	197.810	56.140	197.810				
			51			TITLUL VI TRANSFERURI INTRE UNITATI ALE ADMINISTRATIEI PUBLICE	3.304.300		1.944.300	1.380.072	1.380.072	1.380.072	1.380.072	1.380.072			
			51	01		Transferuri curente	2.804.300		1.444.300	1.380.072	1.380.072	1.380.072	1.380.072	1.380.072			
			51	01	01	Transferuri catre institutii publice	2.792.300		1.432.300	1.378.572	1.378.572	1.378.572	1.378.572	1.378.572			
			51	01	46	Transferuri din bugetele locale pentru finantarea cheltuielilor curente din domeniul sanatatii											
			51	02		Transferuri de capital	12.000		12.000	1.500	1.500	1.500	1.500	1.500			
			51	02	28	Transferuri din bugetele locale pentru	500.000		500.000	1.500	1.500	1.500	1.500	1.500			

Capi- tol	Sub- capi- tol	Pa- ra- graf	Gru- pa / Titlu	Ar- ti- col	Ali- ne- at	Denumire indicator	Credite de angajament		Credite bugetare		Angajamente legale	Plati efectuate	Angajamente legale de plati	Cheltuieli efective	
							aprobate la finele perioadei de raportare	trimestriale cumulate	aprobate la finele perioadei de raportare	trimestriale cumulate					
A						B	1	2	3	4	5	6	7	8=6-7	9
						finantarea cheltuielilor de capital din domeniul sanatatii			500.000	500.000					
			55	01		TITLUL VII ALTE TRANSFERURI			483.000	337.000	287.000	287.000	287.000	287.000	287.000
			55	01	13	A. Transferuri interne			483.000	337.000	287.000	287.000	287.000	287.000	287.000
			55	01	63	Programe de dezvoltare			150.000	50.000					
			55	01	63	Finantarea invatamantului particular sau confesional acreditat			333.000	287.000	287.000	287.000	287.000	287.000	287.000
			57	02		TITLUL VIII ASISTENTA SOCIALA			7.854.000	4.789.000	4.408.912	4.408.912	4.408.912	4.408.912	3.209.317
			57	02		Ajutoare sociale			7.854.000	4.789.000	4.408.912	4.408.912	4.408.912	4.408.912	3.209.317
			57	02	01	Ajutoare sociale in numerar			6.390.000	3.345.000	2.978.862	2.978.862	2.978.862	2.978.862	3.045.967
			57	02	03	Tichete de cresa si tichete sociale pentru gradinita			45.000	25.000	11.050	11.050	11.050	11.050	10.250
			57	02	05	Suport alimentar			1.419.000	1.419.000	1.419.000	1.419.000	1.419.000	1.419.000	153.100
			58			TITLUL X PROIECTE CU FINANTARE DIN FONDURI EXTERNE NERAMBURSABILE									
			58	01		CADRULUI FINANCIAR 2014-2020			11.392.820	6.749.700	2.787.584	2.787.584	2.787.584	2.787.584	1.737.128
			58	01		Programe din Fondul European de Dezvoltare Regionala (FEDR)			6.839.670	3.550.480	1.045.386	1.045.386	1.045.386	1.045.386	1.737.128
			58	01	01	Finantarea nationala			1.890.780	935.180	189.198	189.198	189.198	189.198	301.042
			58	01	02	Finantarea externa nerambursabila			4.514.830	2.378.180	796.295	796.295	796.295	796.295	1.436.086
			58	01	03	Cheltuieli neeligibile			434.060	237.120	59.893	59.893	59.893	59.893	1.436.086
			58	02		Programe din Fondul Social European (FSE)			4.553.150	3.199.220	1.742.198	1.742.198	1.742.198	1.742.198	1.737.128
			58	02	01	Finantarea nationala			537.010	399.950	312.942	312.942	312.942	312.942	301.042
			58	02	02	Finantarea externa nerambursabila			3.981.010	2.764.140	1.429.256	1.429.256	1.429.256	1.429.256	1.436.086
			58	02	03	Cheltuieli neeligibile			35.130	35.130					1.436.086
			59			TITLUL XI ALTE CHELTUIELI			614.000	335.000	289.588	289.588	289.588	289.588	290.734

Capi- tol	Sub- capi- tol	Pa- ra- graf	Gru- pa / Titlu	Ar- ti- col	Ali- ne- at	Denumire indicator	Credite de angajament			Credite bugetare		Angajamente legale	Plati efectuate	Angajamente legale de platit	Cheltuieli efective
							1	2	3	4	5				
<b>A</b>							<b>B</b>								
	59	01	Burse							100.000	60.000	52.514	52.514	52.514	52.514
	59	40	Sume aferente persoanelor cu handicap neincadrate							514.000	275.000	237.074	237.074	237.074	238.220
	70		CHELTUIELI DE CAPITAL							4.345.790	3.055.790	1.193.163	1.193.163	1.193.163	3.612.873
	71		TITLUL XIII ACTIVE NEFINANCIARE							4.345.790	3.055.790	1.193.163	1.193.163	1.193.163	3.612.873
	71	01	Active fixe							2.188.000	1.788.000	785.370	785.370	785.370	3.612.873
	71	01	01 Constructii							366.000	366.000	126.461	126.461	126.461	2.296.093
	71	01	02 Masini, echipamente si mijloace de transport							613.200	613.200	156.772	156.772	156.772	998.038
	71	01	03 Mobilier, aparatura biroutica si alte active corporale												109.517
	71	01	30 Alte active fixe (inclusiv reparatii capitale)							1.208.800	808.800	502.137	502.137	502.137	209.225
	71	03	Reparatii capitale aferente activelor fixe							2.157.790	1.267.790	407.793	407.793	407.793	
	79		OPERATIUNI FINANCIARE							2.900.000	2.837.000	2.900.000	2.900.000	1.059.393	20.483
	81		TITLUL XVII RAMBURSARI DE CREDITE							2.900.000	2.837.000	2.900.000	2.900.000	1.059.393	20.483
	81	02	Rambursari de credite interne							2.900.000	2.837.000	2.900.000	2.900.000	1.059.393	20.483
	81	02	05 Rambursari de credite aferente datoriei publice interne locale							2.900.000	2.837.000	2.900.000	2.900.000	1.059.393	20.483
	84		PLATI EFECTUATE IN ANII PRECEDENTI SI RECUPERATE IN ANUL CURENT							-1.060	-1.060	-117.240	-117.240	-117.240	
	85		Titul XIX PLATI EFECTUATE IN ANII PRECEDENTI SI RECUPERATE IN ANUL CURENT							-1.060	-1.060	-117.240	-117.240	-117.240	
	85	01	Plati efectuate in anii precedenti si							-1.060	-1.060	-117.240	-117.240	-117.240	



Capi- tol	Sub- capi- tol	Pa- ra- graf	Gru- pa / Titlu	Ar- ti- col	Ali- ne- at	Denumire indicator	Credite de angajament			Credite bugetare		Angajamente legale	Plati efectuate	Angajamente legale de platit	Cheltuieli efective
							1	2	3	4	5				
<b>A</b>							<b>1</b>	<b>2</b>	<b>3</b>	<b>4</b>	<b>5</b>	<b>6</b>	<b>7</b>	<b>8=6-7</b>	<b>9</b>
20	01	08				Posta, telecomunicatii, radio, tv, internet			445.000	245.000	257.632	257.632	213.299	44.333	229.912
20	01	09				Materiale si prestari de servicii cu caracter functional			330.000	190.000	167.009	167.009	155.314	11.695	99.293
20	01	30				Alte bunuri si servicii pentru intretinere si functionare			430.000	270.000	350.207	350.207	215.963	134.244	215.963
20	02					Reparatii curente			70.000	70.000	37.436	37.436	37.436		37.436
20	05					Bunuri de natura obiectelor de inventar			200.000	200.000	148.677	148.677	146.356	2.321	853
20	05	30				Alte obiecte de inventar			200.000	200.000	148.677	148.677	146.356	2.321	853
20	06					Deplasari, detasari, transferari			90.000	75.000	33.804	33.804	33.804		33.804
20	06	01				Deplasari interne, detasari, transferari			50.000	35.000	12.277	12.277	12.277		12.277
20	06	02				Deplasari in strainatate			40.000	40.000	21.527	21.527	21.527		21.527
20	11					Carti, publicatii si materiale documentare			11.000	6.000	7.126	7.126	5.059	2.067	4.807
20	13					Pregatire profesionala			53.500	53.500	2.240	2.240	2.240		2.240
20	30					Alte cheltuieli			616.000	425.000	371.702	371.702	215.063	156.639	229.803
20	30	01				Reclama si publicitate			166.000	86.000	106.920	106.920	25.207	81.713	25.207
20	30	02				Protocol si reprezentare			108.000	58.000	21.806	21.806	21.806		21.806
20	30	30				Alte cheltuieli cu bunuri si servicii			342.000	281.000	242.976	242.976	168.050	74.926	182.790
58						TITLUL X PROIECTE CU FINANTARE DIN FONDURI EXTERNE NERAMBURSABILE									
58	02					C/ADRULUI FINANCIAR 2014-2020			1.814.060	480.360	215.767	215.767	215.767		203.867
58	02	01				Programe din Fondul Social European (FSE)			1.814.060	480.360	215.767	215.767	215.767		203.867
58	02	01				Finantarea nationala			272.140	135.080	122.917	122.917	122.917		111.017
58	02	02				Finantarea externa nerambursabila			1.506.790	310.150	92.850	92.850	92.850		92.850
58	02	03				Cheltuieli neeligibile			35.130	35.130					

Capi- tol	Sub- capi- tol	Pa- ra- graf	Gru- pa / Titlu	Ar- ti- col	Ali- ne- at	Denumire indicator	Credite de angajament		Credite bugetare			Angajamente legale	Plati efectuate	Angajamente legale de platit	Cheltuieli efective
							1	2	3	4	5				
<b>A</b>							<b>1</b>	<b>2</b>	<b>3</b>	<b>4</b>	<b>5</b>	<b>6</b>	<b>7</b>	<b>8-6-7</b>	<b>9</b>
	59					TITLUL XI ALTE CHELTUIELI			280.000	160.000	134.694	134.694	134.694		135.884
	59	40				Sume aferente persoanelor cu handicap neincadrate			280.000	160.000	134.694	134.694	134.694		135.884
	70					CHELTUIELI DE CAPITAL			73.100	73.100	22.610	22.610	22.610		1.407.962
	71					TITLUL XIII ACTIVE NEFINANCIARE			73.100	73.100	22.610	22.610	22.610		1.407.962
	71	01				Active fixe			73.100	73.100	22.610	22.610	22.610		1.407.962
	71	01				Constructii			73.100	73.100	22.610	22.610	22.610		953.671
	71	01				Masini, echipamente si mijloace de transport			5.100	5.100					188.241
	71	01				Mobilier, aparatura birouca si alte active corporale									58.486
	71	01				Alte active fixe (inclusiv reparatii capitale)			68.000	68.000	22.610	22.610	22.610		207.564
	84					PLATI EFECTUATE IN ANII PRECEDENTI SI RECUPERATE IN ANUL CURENT					-21.655	-21.655	-21.655		
	85					Titlul XIX PLATI EFECTUATE IN ANII PRECEDENTI SI RECUPERATE IN ANUL CURENT					-21.655	-21.655	-21.655		
	85	01				Plati efectuate in anii precedenti si recuperate in anul curent					-21.655	-21.655	-21.655		
	85	01				Plati efectuate in anii precedenti si recuperate in anul curent (SF)					-21.655	-21.655	-21.655		
5402						ALTE SERVICII PUBLICE GENERALE			1.845.020	1.342.020	1.439.944	1.439.944	754.449	685.495	728.651
	01					CHELTUIELI CURENTE			1.845.020	1.342.020	1.440.320	1.440.320	754.825	685.495	728.651
	10					TITLUL I CHELTUIELI DE PERSONAL			1.341.000	865.000	1.339.550	1.339.550	658.925	680.625	635.467
	10	01				Cheltuieli salariale in bani			1.282.000	816.000	1.282.000	1.282.000	617.790	664.210	594.592

Capi- tol	Sub- capi- tol	Pa- ra- graf	Gru- pa / Titlu	Ar- ti- col	Ali- ne- at	Denumire indicator	Credite de angajament			Credite bugetare		Angajamente legale	Plati efectuate	Angajamente legale de platit	Cheltuieli efective	
							1	2	3	4	5					6
<b>A</b>							<b>B</b>									
			10	01	01	Salarii de baza					1.165.000	725.000	1.165.000	546.722	618.278	531.028
			10	01	06	Alte sporuri					45.000	45.000	45.000	40.000	5.000	26.652
			10	01	17	Indemnizatii de hrana					72.000	46.000	72.000	31.068	40.932	36.912
			10	02		Cheltuieli salariale in natura					29.000	29.000	27.550	27.550		27.550
			10	02	06	Vouchere de vacanta					29.000	29.000	27.550	27.550		27.550
			10	03		Contributii					30.000	20.000	30.000	13.585	16.415	13.325
			10	03	07	Contributia asiguratorie pentru munca					30.000	20.000	30.000	13.585	16.415	13.325
			20			TITLUL II BUNURI SI SERVICII					194.000	167.000	100.770	95.900	4.870	93.184
			20	01		Bunuri si servicii					104.000	98.000	74.418	69.548	4.870	69.762
			20	01	03	Incalzit, iluminat si forta motrica					55.000	55.000	47.260	44.660	2.600	44.660
			20	01	04	Apa, canal si salubritate					1.000	1.000	112	112		112
			20	01	08	Posta, telecomunicatii, radio, tv, internet					13.000	8.000	5.183	4.317	866	4.317
			20	01	09	Materiale si prestari de servicii cu caracter functional					14.000	13.000	5.097	4.883	214	5.097
			20	01	30	Alte bunuri si servicii pentru intretinere si functionare					21.000	21.000	16.766	15.576	1.190	15.576
			20	05		Bunuri de natura obiectelor de inventar					16.500	16.500	2.930	2.930		
			20	05	30	Alte obiecte de inventar					16.500	16.500	2.930	2.930		
			20	06		Deplasari, detasari, transferari					6.500	6.500	893	893		893
			20	06	01	Deplasari interne, detasari, transferari					6.500	6.500	893	893		893
			20	11		Carti, publicatii si materiale documentare					1.000	1.000				
			20	13		Pregatire profesionala					4.000	4.000				
			20	30		Alte cheltuieli					62.000	41.000	22.529	22.529		22.529
			20	30	30	Alte cheltuieli cu bunuri si servicii					62.000	41.000	22.529	22.529		22.529

Capi- tol	Sub- capi- tol	Pa- ra- graf	Gru- pa / Titlu	Ar- ti- col	Ali- ne- at	Denumire indicator	Credite de angajament			Credite bugetare		Angajamente legale	Plati efectuate	Angajamente legale de platit	Cheltuieli efective
							1	2	3	4	5				
			<b>A</b>			<b>B</b>									
			50			TITLUL V FONDURI DE REZERVA									
			50	04		Fond de rezerva bugetara la dispozitia autoritatilor locale			310.020		310.020				
			84			PLATI EFECTUATE IN ANII PRECEDENTI SI RECUPERATE IN ANUL CURENT						-376			
			85			Titlul XIX PLATI EFECTUATE IN ANII PRECEDENTI SI RECUPERATE IN ANUL CURENT						-376			
			85	01		Plati efectuate in anii precedenti si recuperate in anul curent						-376			
			85	01	01	Plati efectuate in anii precedenti si recuperate in anul curent (SF)						-376			
5502						TRANZACTII PRIVIND DATORIA PUBLICA SI IMPRUMUTURI									
			01			CHELTUIELI CURENTE			1.690.000		918.090	471.665	446.425	383.972	
			20			TITLUL II BUNURI SI SERVICII			1.690.000		918.090	471.665	446.425	383.972	
			20	24		Comisioane si alte costuri aferente imprumuturilor			10.000		21.000	2.720	18.280	1.926	
			20	24	02	Comisioane si alte costuri aferente imprumuturilor interne			10.000		21.000	2.720	18.280	1.926	
			30			TITLUL III DOBANZI			1.680.000		897.090	468.945	428.145	382.046	
			30	01		Dobanzi aferente datoriei publice interne			1.680.000		897.090	468.945	428.145	382.046	
			30	01	01	Dobanzi aferente datoriei publice interne directe			1.680.000		897.090	468.945	428.145	382.046	
6000	02					Partea II-a APARARE, ORDINE PUBLICA SI SIGURANTA NATIONALA			4.959.000		4.609.726	2.266.735	2.342.991	2.259.911	





Capi- tol	Sub- capi- tol	Pa- ra- graf	Gru- pa / Titlu	Ar- ti- col	Ali- ne- at	Denumire indicator	Credite de angajament		Credite bugetare		Angajamente legale bugetare	Angajamente legale	Plati efectuate	Angajamente legale de platit	Cheltuieli efective
							1	2	3	4					
		<b>A</b>				<b>B</b>									
		20	05	30		Alte obiecte de inventar		39.000	39.000	5.855	5.855	5.855	5.855	15.454	
		20	06			Deplasari, detasari, transferari		16.000	8.000	302	302	302	302	302	
		20	06	01		Deplasari interne, detasari, transferari		16.000	8.000	302	302	302	302	302	
		20	13			Pregatire profesionala		4.000	4.000						
		20	30			Alte cheltuieli		16.000	16.000	2.757	2.757	2.757	2.757	2.757	
		20	30	30		Alte cheltuieli cu bunuri si servicii		16.000	16.000	2.757	2.757	2.757	2.757	2.757	
		70				CHELTUIELI DE CAPITAL		38.000	38.000					30.110	
		71				TITLUL XIII ACTIVE NEFINANCIARE		38.000	38.000					30.110	
		71	01			Active fixe		38.000	38.000					30.110	
		71	01	02		Masini, echipamente si mijloace de transport									
		71	01	03		Mobilier, aparatura birou si alte active corporale		38.000	38.000					14.069	
		84				PLATI EFECTUATE IN ANII PRECEDENTI SI RECUPERATE IN ANUL CURENT				-9.897	-9.897	-9.897	-9.897	16.041	
		85				Titlul XIX PLATI EFECTUATE IN ANII PRECEDENTI SI RECUPERATE IN ANUL CURENT									
		85	01			Plati efectuate in anii precedenti si recuperate in anul curent				-9.897	-9.897	-9.897	-9.897		
		85	01	01		Plati efectuate in anii precedenti si recuperate in anul curent (SF)				-9.897	-9.897	-9.897	-9.897		
6500	02					Partea III-a CHELTUIELI SOCIAL-CULTURALE		38.764.150	25.094.810	27.258.024	27.258.024	27.258.024	17.455.076	9.802.948	17.916.069
6502						INVATAMANT		11.081.480	9.558.650	7.471.882	7.471.882	7.471.882	5.801.339	1.670.543	6.120.423
		01				CHELTUIELI CURENTE		10.864.540	9.404.710	7.355.756	7.355.756	7.355.756	5.750.049	1.605.707	5.930.950
		10				TITLUL I CHELTUIELI DE PERSONAL		128.600	128.600	125.900	125.900	125.900	60.282	65.618	60.282

Capi- tol	Sub- capi- tol	Pa- ra- graf	Gru- pa / Titlu col	Ar- ti- col	Ali- ne- at	Denumire indicator	Credite de angajament		Credite bugetare		Angajamente legale	Plati efectuate	Angajamente legale de platit	Cheltuieli efective	
							1	2	3	4					5
<b>A</b>							<b>1</b>	<b>2</b>	<b>3</b>	<b>4</b>	<b>5</b>	<b>6</b>	<b>7</b>	<b>8-6-7</b>	<b>9</b>
			10 02			Cheltuieli salariale in natura			128.600	128.600	125.900	125.900	60.282	65.618	60.282
			10 02 05			Transportul la si de la locul de munca			128.600	128.600	125.900	125.900	60.282	65.618	60.282
			20			TITLUL II BUNURI SI SERVICII			5.149.500	4.015.900	3.446.269	3.446.269	3.281.993	164.276	3.495.613
			20 01			Bunuri si servicii			4.859.820	3.770.920	3.398.081	3.398.081	3.233.805	164.276	3.461.329
			20 01 01			Furnituri de birou			47.000	26.600	9.989	9.989	9.989		25.709
			20 01 02			Materiale pentru curatenie			85.500	49.000	15.782	15.782	15.782		39.852
			20 01 03			Incalzit, iluminat si forta motrica			3.229.240	2.766.850	2.621.186	2.621.186	2.489.006	132.180	2.574.241
			20 01 04			Apa, canal si salubritate			602.580	400.450	352.716	352.716	343.646	9.070	352.716
			20 01 08			Posta, telecomunicatii, radio, tv, internet			398.910	228.210	208.939	208.939	194.354	14.585	208.983
			20 01 09			Materiale si prestari de servicii cu caracter functional			80.800	47.800	16.035	16.035	16.035		32.009
			20 01 30			Alte bunuri si servicii pentru intretinere si functionare			415.790	252.010	173.434	173.434	164.993	8.441	227.819
			20 02			Reparatii curente			13.500	13.500	1.576	1.576	1.576		1.575
			20 04			Medicamente si materiale sanitare			1.000	1.000					
			20 04 01			Medicamente			1.000	1.000					
			20 05			Bunuri de natura obiectelor de inventar			138.200	116.500	14.263	14.263	14.263		
			20 05 30			Alte obiecte de inventar			138.200	116.500	14.263	14.263	14.263		
			20 06			Deplasari, detasari, transferari			48.500	36.500	22.613	22.613	22.613		22.973
			20 06 01			Deplasari interne, detasari, transferari			48.500	36.500	22.613	22.613	22.613		22.973
			20 09			Materiale de laborator			12.000	11.000					
			20 11			Carti, publicatii si materiale documentare			11.280	9.280	2.639	2.639	2.639		2.639
			20 13			Pregatire profesionala			35.700	33.700	2.049	2.049	2.049		2.049
			20 14			Protectia muncii			11.000	6.000	910	910	910		910

Capi- tol	Sub- capi- tol	Pa- ra- graf	Ar- ti- col	Ali- ne- at	Denumire indicator	Credite de angajament			Credite bugetare			Angajamente legale	Plati efectuate	Angajamente legale de platit	Cheltuieli efective	
						1	2	3	aprobate la finele perioadei de raportare	trimestriale cumulate	4					5
<b>A</b>						<b>B</b>										
	20	30			Alte cheltuieli			18.500	18.500	4.138	4.138	4.138	4.138		4.138	4.138
	20	30	30		Alte cheltuieli cu bunuri si servicii			18.500	18.500	4.138	4.138	4.138	4.138		4.138	4.138
	51				TITLUL VI TRANSFERURI INTRE UNITATI ALE ADMINISTRATIEI PUBLICE											
	51	01			Transferuri curente			42.300	42.300	38.124	38.124	38.124	38.124		38.124	38.124
	51	01	01		Transferuri catre institutiile publice			42.300	42.300	38.124	38.124	38.124	38.124		38.124	38.124
	55				TITLUL VII ALTE TRANSFERURI											
	55	01			A. Transferuri interne			333.000	287.000	287.000	287.000	287.000	287.000		287.000	287.000
	55	01	63		Finantarea invatamantului particular sau confesional acreditat			333.000	287.000	287.000	287.000	287.000	287.000		287.000	287.000
	57				TITLUL VIII ASISTENTA SOCIALA											
	57	02			Ajutoare sociale			2.084.000	1.864.000	1.734.187	1.734.187	1.734.187	1.734.187		1.269.231	464.156
	57	02	01		Ajutoare sociale in numerar			2.084.000	1.864.000	1.734.187	1.734.187	1.734.187	1.734.187		1.269.231	464.156
	57	02	03		Tichete de cresa si tichete sociale pentru gradinita			620.000	420.000	304.137	304.137	304.137	304.137		3.331	300.806
	57	02	05		Suport alimentar			45.000	25.000	11.050	11.050	11.050	11.050		11.050	10.250
	58				TITLUL X PROIECTE CU FINANTARE DIN FONDURI EXTERNE NERAMBURSABILE											
	58	01			CADRULUI FINANCIAR 2014-2020											
	58	01			Programe din Fondul European de Dezvoltare Regionala (FEDR)			3.027.140	3.006.910	1.671.762	1.671.762	1.671.762	1.671.762		1.565.180	1.533.261
	58	01	01		Finantarea nationala			288.050	288.050	145.331	145.331	145.331	145.331		145.331	145.331
	58	01	02		Finantarea externa nerambursabila			38.970	38.970	38.970	38.970	38.970	38.970		38.970	38.970
	58	01	03		Cheltuieli neeligibile			232.990	232.990	106.361	106.361	106.361	106.361		106.361	106.361
	58	02			Programe din Fondul Social European (FSE)			16.090	16.090	16.090	16.090	16.090	16.090		16.090	16.090
	58	02	01		Finantarea nationala			2.739.090	2.718.860	1.526.431	1.526.431	1.526.431	1.526.431		1.419.849	1.533.261
	58	02	01		Finantarea nationala			264.870	264.870	190.025	190.025	190.025	190.025		190.025	190.025

Capi- tol	Sub- capi- tol	Pa- ra- graf	Gru- pa / Titlu col	Ali- ne- at	Denumire indicator	Credite de angajament		Credite bugetare		Angajamente legale de platit	Plati efectuate	Angajamente legale	6	7	8-6-7	Cheltuieli efective
						1	2	3	4							
<b>A</b>						<b>1</b>	<b>2</b>	<b>3</b>	<b>4</b>	<b>5</b>	<b>6</b>	<b>7</b>	<b>8-6-7</b>	<b>9</b>		
58	02	02			Finantarea externa nerambursabila			2.474.220	2.453.990	1.336.406	1.336.406	1.229.824	106.582	1.343.236		
59					TITLUL XI ALTE CHELTUIELI			100.000	60.000	52.514	52.514	52.514		52.514		52.514
59	01				Burse			100.000	60.000	52.514	52.514	52.514		52.514		52.514
70					CHELTUIELI DE CAPITAL			89.000	89.000							189.473
71					TITLUL XIII ACTIVE NEFINANCIARE			89.000	89.000							189.473
71	01				Active fixe			89.000	89.000							189.473
71	01	01			Constructii			89.000	89.000							189.473
71	01	02			Masini, echipamente si mijloace de transport											172.453
71	01	03			Mobilier, aparatura birouca si alte active corporale			89.000	89.000							15.733
79					OPERATIUNI FINANCIARE			129.000	66.000	129.000	129.000	64.164	64.836	1.287		
81					TITLUL XVII RAMBURSARI DE CREDITE			129.000	66.000	129.000	129.000	64.164	64.836			
81	02				Rambursari de credite interne			129.000	66.000	129.000	129.000	64.164	64.836			
81	02	05			Rambursari de credite aferente datoriei publice interne locale			129.000	66.000	129.000	129.000	64.164	64.836			
84					PLATILEFECTUATE IN ANII PRECEDENTI SI RECUPERATE IN ANUL CURENT			-1.060	-1.060	-12.874	-12.874	-12.874				
85					Titlul XIX PLATI EFECTUATE IN ANII PRECEDENTI SI RECUPERATE IN ANUL CURENT			-1.060	-1.060	-12.874	-12.874	-12.874				
85	01				Plati efectuate in anii precedenti si recuperate in anul curent			-1.060	-1.060	-12.874	-12.874	-12.874				
85	01	01			Plati efectuate in anii precedenti si recuperate in anul curent (SF)			-1.060	-1.060	-12.874	-12.874	-12.874				
SANATATE								3.083.000	1.952.000	2.512.590	2.512.590	1.249.389	1.263.201	1.436.401		

Capi- tol	Sub- capi- tol	Pa- ra- graf	Gru- pa / Titlu	Ar- ti- col	Ali- ne- at	Denumire indicator	Credite de angajament		Credite bugetare		Angajamente legale	Plati efectuate	Angajamente legale de platit	Cheltuieli efective	
							1	2	3	4					5
<b>A</b>							<b>1</b>	<b>2</b>	<b>3</b>	<b>4</b>	<b>5</b>	<b>6</b>	<b>7</b>	<b>8-6-7</b>	<b>9</b>
01						CHELTUIELI CURENTE			2.893.000	1.762.000	2.332.500	2.332.500	1.069.299	1.263.201	1.069.353
10						TITLUL I CHELTUIELI DE PERSONAL			2.331.000	1.230.000	2.331.000	2.331.000	1.067.799	1.263.201	1.052.257
10	01					Cheltuieli salariale in bani			2.236.000	1.160.000	2.236.000	2.236.000	1.044.685	1.191.315	1.029.103
10	01	01				Salarii de baza			1.836.000	962.000	1.836.000	1.836.000	884.586	951.414	861.313
10	01	05				Sporuri pentru conditii de munca			265.000	128.000	265.000	265.000	114.391	150.609	113.351
10	01	17				Indemnizatii de hrana			135.000	70.000	135.000	135.000	45.708	89.292	54.439
10	02					Cheltuieli salariale in natura			43.000	43.000	43.000	43.000		43.000	
10	02	06				Vouchere de vacanta			43.000	43.000	43.000	43.000		43.000	
10	03					Contributii			52.000	27.000	52.000	52.000	23.114	28.886	23.154
10	03	07				Contributia asiguratorie pentru munca			52.000	27.000	52.000	52.000	23.114	28.886	23.154
20						TITLUL II BUNURI SI SERVICII			50.000	20.000					15.596
20	04					Medicamente si materiale sanitare			50.000	20.000					15.596
20	04	01				Medicamente			25.000	10.000					10.369
20	04	02				Materiale sanitare			25.000	10.000					5.227
51						TITLUL VI TRANSFERURI INTRE UNITATI ALE ADMINISTRATIEI PUBLICE			512.000	512.000	1.500	1.500	1.500		1.500
51	01					Transferuri curente			12.000	12.000	1.500	1.500	1.500		1.500
51	01	46				Transferuri din bugetele locale pentru finantarea cheltuielilor curente din domeniul sanatatii			12.000	12.000	1.500	1.500	1.500		1.500
51	02					Transferuri de capital			500.000	500.000					
51	02	28				Transferuri din bugetele locale pentru finantarea cheltuielilor de capital din domeniul sanatatii			500.000	500.000					
70						CHELTUIELI DE CAPITAL			190.000	190.000	189.126	189.126	189.126		367.048
71						TITLUL XIII ACTIVE NEFINANCIARE			190.000	190.000	189.126	189.126	189.126		367.048

Capi- tol	Sub- capi- tol	Pa- ra- graf	Gru- pa/ Titlu	Ar- ti- col	Ali- ne- at	Denumire indicator	Credite de angajament		Credite bugetare		Angajamente legale	Plati efectuate	Angajamente legale de platit	Cheltuieli efective	
							aprobate la finele perioadei de raportare	trimestriale cumulate	aprobate la finele perioadei de raportare	trimestriale cumulate					
A						B	1	2	3	4	5	6	7	8-6-7	9
			71	01		Active fixe									
			71	01	02	Masini, echipamente si mijloace de transport			190.000	190.000	189.126	189.126			367.048
			71	03		Reparatii capitale aferente activelor fixe					-9.036	-9.036			367.048
			84			PLATI EFECTUATE IN ANII PRECEDENTI SI RECUPERATE IN ANUL CURENT									
			85			Titlul XIX PLATI EFECTUATE IN ANII PRECEDENTI SI RECUPERATE IN ANUL CURENT									
			85	01		Plati efectuate in anii precedenti si recuperate in anul curent									
			85	01	01	Plati efectuate in anii precedenti si recuperate in anul curent (SF)									
6702						CULTURA, RECREERE SI RELIGIE			8.734.170	5.176.160	5.513.003	5.513.003	2.237.021	2.237.021	3.030.306
			01			CHELTUIELI CURENTE			8.687.170	5.129.160	5.473.418	5.473.418	2.237.021	2.237.021	2.847.785
			10			TITLUL I CHELTUIELI DE PERSONAL			4.118.000	2.269.000	4.029.619	4.029.619	2.170.670	2.170.670	1.939.320
			10	01		Cheltuieli salariale in bani			3.865.000	2.058.000	3.862.219	3.862.219	2.116.814	2.116.814	1.823.871
			10	01	01	Salarii de baza			3.449.000	1.836.000	3.446.219	3.446.219	1.850.419	1.850.419	1.640.699
			10	01	06	Alte sporuri			37.000	19.000	37.000	37.000	3.762	3.762	3.762
			10	01	17	Indemnizatii de hrana			379.000	203.000	379.000	379.000	233.157	233.157	179.410
			10	02		Cheltuieli salariale in natura			160.000	160.000	74.400	74.400			74.400
			10	02	06	Vouchere de vacanta			160.000	160.000	74.400	74.400			74.400
			10	03		Contributii			93.000	51.000	93.000	93.000			41.049
			10	03	07	Contributia asiguratorie pentru munca			93.000	51.000	93.000	93.000	53.856	53.856	41.049
			20			TITLUL II BUNURI SI SERVICII			2.122.480	1.603.480	1.263.793	1.263.793	66.351	66.351	908.465











Capi- tol	Sub- capi- tol	Pa- ra- gra- ful	Ar- ti- col	Ali- ne- at	Denumire indicator	Credite de angajament		Credite bugetare		Angajamente legale	Plati efectuate	Angajamente legale de platit	Cheltuieli efective	
						aprobate la finele perioadei de raportare	trimestriale cumulate	aprobate la finele perioadei de raportare	trimestriale cumulate					
A					B	1	2	3	4	5	6	7	8=6-7	9
					active corporale									
		71	01	30	Alte active fixe (inclusiv reparatii capitale)									
		84			PLATI EFECTUATE IN ANII PRECEDENTI SI RECUPERATE IN ANUL CURENT									
		85			Titlul XIX PLATI EFECTUATE IN ANII PRECEDENTI SI RECUPERATE IN ANUL CURENT									
		85	01		Plati efectuate in anii precedenti si recuperate in anul curent									
		85	01	01	Plati efectuate in anii precedenti si recuperate in anul curent (SF)									
7000	02				Partea IV-a SERVICII SI DEZVOLTARE PUBLICA, LOCUINTE, MEDIU SI APE									
7002					LOCUINTE, SERVICII SI DEZVOLTARE PUBLICA									
		01			CHELTUIELI CURENTE			27.860.620	18.746.440	16.636.840	12.233.839	4.403.001	10.415.750	
		10			TITLUL I CHELTUIELI DE PERSONAL			22.770.620	15.816.440	13.884.530	9.711.608	4.172.922	7.800.813	
		10	01		Cheltuieli salariale in bani			17.816.930	11.312.750	10.386.839	7.208.474	3.178.365	6.362.802	
		10	01	01	Salarii de baza			3.156.000	1.712.000	3.141.050	1.536.826	1.604.224	1.556.605	
		10	01	01	Alte sporuri			2.975.000	1.565.000	2.975.000	1.407.254	1.567.746	1.426.459	
		10	01	06	Indemnitatii de hrana			2.681.000	1.386.000	2.681.000	1.275.001	1.405.999	1.270.896	
		10	01	17	Cheltuieli salariale in natura			27.000	17.000	27.000	16.106	10.894	17.445	
		10	02		Vouchere de vacanta			267.000	162.000	267.000	116.147	150.853	138.118	
		10	02	06	Contributii			113.000	113.000	98.050	98.050		98.050	
		10	03		Contributia asiguratorie pentru munca			68.000	34.000	68.000	31.522	36.478	32.096	
		10	03	07	TITLUL II BUNURI SI SERVICII			68.000	34.000	68.000	31.522	36.478	32.096	
		20						7.645.000	6.152.000	5.185.292	3.611.151	1.574.141	3.465.749	

Capi- tol	Sub- capi- tol	Pa- ra- gra- ful	Ar- ti- col	Ali- ne- at	Denumire indicator	Credite de angajament			Credite bugetare				Angajamente legale de platit	Plati efectuate	Angajamente legale	Cheltuieli efective
						1	2	3	aprobate la finele perioadei de raportare	4	5	6				
<b>A</b>						<b>1</b>	<b>2</b>	<b>3</b>	<b>4</b>	<b>5</b>	<b>6</b>	<b>7</b>	<b>8=6-7</b>	<b>9</b>		
					<b>B</b>											
					Bunuri si servicii	4.475.000		3.163.000	3.182.457	3.182.457	3.182.457	2.314.837	867.620	2.335.152		
					Furnituri de birou	1.000		1.000								
					Materiale pentru curatenie	1.000		1.000								
					Incalzit, iluminat si forta motrica	1.651.000		1.221.000	1.089.481	1.089.481	1.089.481	1.088.239	1.242	1.088.239		
					Apa, canal si salubritate	132.000		76.000	74.898	74.898	74.898	74.898		74.898		
					Carburanti si lubrifianti	520.000		280.000	520.000	520.000	520.000	229.525	290.475	224.753		
					Piese de schimb	92.000		62.000	54.464	54.464	54.464	54.464		54.464		
					Posta, telecomunicatii, radio, tv, internet	23.000		15.000	10.041	10.041	10.041	9.489	552	9.489		
					Materiale si prestari de servicii cu caracter functional	811.000		407.000	299.076	299.076	299.076	240.899	58.177	265.986		
					Alte bunuri si servicii pentru intretinere si functionare	1.244.000		1.100.000	1.134.497	1.134.497	1.134.497	617.323	517.174	617.323		
					Reparatii curente	1.335.000		1.335.000	919.259	919.259	919.259	662.976	256.283	662.976		
					Bunuri de natura obiectelor de inventar	270.000		270.000	216.836	216.836	216.836	202.799	14.037	10.119		
					Uniforme si echipament	40.000		40.000	40.000	40.000	40.000	27.463	12.537	1.521		
					Alte obiecte de inventar	230.000		230.000	176.836	176.836	176.836	175.336	1.500	8.598		
					Deplasari, detasari, transferari	2.000		2.000	306	306	306	306		306		
					Deplasari interne, detasari, transferari	2.000		2.000	306	306	306	306		306		
					Pregatire profesionala	20.000		20.000	20.000	20.000	20.000	1.740	18.260	1.740		
					Protectia muncii											
					Alte cheltuieli	1.541.000		1.360.000	846.434	846.434	846.434	428.493	417.941	455.456		
					Alte cheltuieli cu bunuri si servicii	1.541.000		1.360.000	846.434	846.434	846.434	428.493	417.941	455.456		
					TITLUL VI TRANSFERURI INTRE UNITATI ALE ADMINISTRATIEI PUBLICE											
					Transferuri curente	2.750.000		1.390.000	1.340.448	1.340.448	1.340.448	1.340.448		1.340.448		
						2.750.000		1.390.000	1.340.448	1.340.448	1.340.448	1.340.448		1.340.448		

Capi- tol	Sub- capi- tol	Pa- ra- graf	Gr- pa / Titlu	Ar- ti- col	Ali- ne- at	Denumire indicator	Credite de angajament			Credite bugetare		Angajamente legale	Plati efectuate	Angajamente legale de platit	Cheltuieli efective
							1	2	3	4	5				
<b>A</b>							<b>1</b>	<b>2</b>	<b>3</b>	<b>4</b>	<b>5</b>	<b>6</b>	<b>7</b>	<b>8=6-7</b>	<b>9</b>
						<b>B</b>									
	51	01	01			Transferuri catre institutiile publice			2.750.000	1.390.000	1.340.448	1.340.448	1.340.448	8=6-7	9
	55					TITLUL VII ALTE TRANSFERURI			150.000	50.000			1.340.448		1.340.448
	55	01				A. Transferuri interne			150.000	50.000					
	55	01	13			Programe de dezvoltare			150.000	50.000					
	58					TITLUL X PROIECTE CU FINANTARE DIN FONDURI EXTERNE NERAMBURSABILE									
	58	01				CADRULUI FINANCIAR 2014-2020			4.115.930	2.008.750	720.049	720.049	720.049		720.049
						Programe din Fondul European de Dezvoltare									
						Regionala (FEDR)			4.115.930	2.008.750	720.049	720.049	720.049		720.049
	58	01	01			Finantarea nationala			1.743.060	817.040	150.228	150.228	150.228		150.228
	58	01	02			Finantarea externa nerambursabila			1.984.000	999.780	509.928	509.928	509.928		509.928
	58	01	03			Cheltuieli neeligibile			388.870	191.930	59.893	59.893	59.893		59.893
	70					CHELTUIELI DE CAPITAL			2.182.690	1.732.690	736.931	736.931	736.931		736.931
	71					TITLUL XIII ACTIVE NEFINANCIARE			2.182.690	1.732.690	736.931	736.931	736.931		736.931
	71	01				Active fixe			1.761.900	1.361.900	717.391	717.391	717.391		717.391
	71	01	01			Constructii			187.000	187.000	126.461	126.461	126.461		126.461
	71	01	02			Masini, echipamente si mijloace de transport			434.100	434.100	111.403	111.403	111.403		111.403
	71	01	03			Mobilier, aparatura birou si alte active corporale									
	71	01	30			Alte active fixe			1.140.800	740.800	479.527	479.527	479.527		479.527
	71	03				(inclusiv reparatii capitale) Reparatii capitale aferente activelor fixe									176
	79					OPERATIUNI FINANCIARE									
	81					TITLUL XVII RAMBURSARI DE CREDITE			2.771.000	2.771.000	2.771.000	2.771.000	2.771.000	994.557	20.483
									2.771.000	2.771.000	2.771.000	2.771.000	2.771.000	994.557	20.483

Capi- tol	Sub- capi- tol	Pa- ra- graf	Gr- pa / Titlu	Ar- ti- col	Ali- ne- at	Denumire indicator	Credite de angajament		Credite bugetare			Angajamente legale	Plati efectuate	Angajamente legale de platit	Cheltuieli efective
							aprobate la finele perioadei de raportare	trimestriale cumulate	aprobate la finele perioadei de raportare	trimestriale cumulate	Angajamente bugetare				
			<b>A</b>			<b>B</b>	<b>1</b>	<b>2</b>	<b>3</b>	<b>4</b>	<b>5</b>	<b>6</b>	<b>7</b>	<b>8=6-7</b>	<b>9</b>
			81	02		Rambursari de credite interne			2.771.000	2.771.000	2.771.000	2.771.000	1.776.443	994.557	20.483
			81	02	05	Rambursari de credite aferente datoriei publice interne locale			2.771.000	2.771.000	2.771.000	2.771.000	1.776.443	994.557	20.483
			84			PLATI EFECTUATE IN ANII PRECEDENTI SI RECUPERATE IN ANUL CURENT									
			85			Titlul XIX PLATI EFECTUATE IN ANII PRECEDENTI SI RECUPERATE IN ANUL CURENT									
			85	01		Plati efectuate in anii precedenti si recuperate in anul curent									
			85	01	01	Plati efectuate in anii precedenti si recuperate in anul curent (SF)									
7402			01			PROTECTIA MEDIULUI			5.090.000	2.930.000	-10.240	2.752.310	2.522.231	230.079	2.614.937
			20			CHELTUIELI CURENTE			3.850.000	2.530.000	-10.240	2.614.937	2.522.231	92.706	2.614.937
			20	01		TITLUL II BUNURI SI SERVICII			3.850.000	2.530.000	-10.240	2.614.937	2.522.231	92.706	2.614.937
			20	01	30	Bunuri si servicii			10.000	10.000	3.927	3.927	3.927	3.927	3.927
			20	01	30	Alte bunuri si servicii pentru intretinere si functionare			10.000	10.000	3.927	3.927	3.927	3.927	3.927
			20	30		Alte cheltuieli			3.840.000	2.520.000	2.611.010	2.611.010	2.518.304	92.706	2.611.010
			20	30	30	Alte cheltuieli cu bunuri si servicii			3.840.000	2.520.000	2.611.010	2.611.010	2.518.304	92.706	2.611.010
			70			CHELTUIELI DE CAPITAL			1.240.000	400.000	137.373	137.373	137.373	137.373	137.373
			71			TITLUL XIII ACTIVE NEFINANCIARE			1.240.000	400.000	137.373	137.373	137.373	137.373	137.373
			71	03		Reparatii capitale aferente activelor fixe			1.240.000	400.000	137.373	137.373	137.373	137.373	137.373
8000			02			Partea V-a ACTIUNI ECONOMICE			7.361.000	6.590.000	5.038.700	5.038.700	4.637.950	400.750	4.486.642
8402						TRANSPORTURI			7.361.000	6.590.000	5.038.700	5.038.700	4.637.950	400.750	4.486.642





Capi- tol	Sub- capi- tol	Pa- ra- graf	Gru- pa / Titlu col	Ali- ne- at	Denumire indicator	Credite de angajament		Credite bugetare		Angajamente bugetare	Angajamente legale	Plati efectuate	Angajamente legale de platit	Cheltuieli efective
						aprobate la finele perioadei de raportare	trimestriale cumulate	aprobate la finele perioadei de raportare	trimestriale cumulate					
A					B	1	2	3	4	5	6	7	8=6-7	9
			71	01	01	Constructii			155.000					
			71	03		Reparatii capitale aferente activelor fixe			155.000					
			84			TITLUL XV PLATI EFECTUATE IN ANII PRECEDENTI SI RECUPERATE IN ANUL CURENT			307.000	61.754	61.754	61.754		
			85			Titlul XIX PLATI EFECTUATE IN ANII PRECEDENTI SI RECUPERATE IN ANUL CURENT				-29.357	-29.357	-29.357		
			85	01		Plati efectuate in anii precedenti si recuperate in anul curent				-29.357	-29.357	-29.357		
			85	01	01	Plati efectuate in anii precedenti si recuperate in anul curent (SF)				-29.357	-29.357	-29.357		

Conducatorul institutiei,

Conducatorul compartimentului  
financiar-contabil