



MUNICIPIUL ROMAN

Piața Roman-Vodă nr. 1 www.primariaroman.ro
Tel. 0233.741.119, 0233.740.165, 0233.744.650
Fax. 0233.741.604

Serviciul emitent: Direcția Economică

Nr 2504 din 06.02.2019

E-mail: contabilitate@primariaroman.ro

Către ,

A.F.P. Neamț

M.F.P. T.A.F.
D.G. nr. 1491
ADMINISTRAȚIA JUDEȚEANĂ A
FINANTELOR PUBLICE NEAMȚ
TREZORERIA NEAMȚ

NTG - STZ

INTRARE NR. AFJ 3387/6.02.2019
IEȘIRE

Vă înaintăm alăturat Situațiile financiare întocmite la data de 31.12.2018.

Ordonator de credite
Lucian Ovidiu MICU


MUNICIPIUL ROMAN
3
JUDEȚUL NEAMȚ

Director economic
Ciprian Dorin ALEXANDRU



BILANT
31.12.2018

ANIZAT
TREZORIER SET
ELENA STAN



pag.: - lei -

COD	DENUMIRE INDICATORI	SOLD LA INCERNTUL PERIOADEI	SOLD LA SFARSITUL PERIOADEI
01003	1.Active fixe necorporale (ct.2030000+2050000+2060000+2080100+2080200+2330000-2800300-2800500-2800800-2900400-2900500-2900800-2930100*)	1.565.503	1.153.197
01004	2.Instalatii tehnice, mijloace de transport, animale, plantatii, mobilier, aparatura birotica si alte active corporale (ct.2130100+2130200+2130300+2130400+2140000+2310000-2810300-2810301-2810302-2810303-2810304-2810400-2910300-2910301-2910302-2910303-2910304-2910400-2930200*)	27.614.379	29.038.297
01005	3.Terenuri si cladiri (ct.2110100+2110200+2120101+2120102+2120201+2120301+2120401+2120501+2120601+2120901+2310000-2810100-2810200-2810201-2810202-2810203-2810204-2810205-2810206-2810207-2810208-2910100-2910200-2910201-2910202-2910203-2910204-2910205-2910206-2910207-2910208-2930200)	640.024.701	686.007.936
01007	5.Active financiare necurente (investitii pe termen lung) peste un an (ct.2600100+2600200+2600300+2650000+2670201+2670202+2670203+2670204+2670205+2670208-2960101-2960102-2960103-2960200), din care:	582.542	582.542
01008	Titluri de participare (ct.2600100+2600200+2600300-2960101-2960102-2960103)	582.542	582.542
01009	6.Creante necurente - sume ce urmeaza a fi incasate dupa o perioada mai mare de un an (ct.4110201+4110208+4130200+4280202+4610201+4610209-4910200-4960200) din care:	4.708.344	4.369.702
01010	Creante comerciale necurente - sume ce urmeaza a fi incasate dupa o perioada mai mare de un an (ct.4110201+4110208+4130200+4610201-4910200-4960200)	21.841	21.841
01015	7.TOTAL ACTIVE NECURENTE (rd.03+04+05+06+07+09)	674.495.469	721.151.674
01019	1.Stocuri (ct.3010000+3020100+3020200+3020300+3020400+3020500+3020600+3020700+3020800+3020900+3030100+3030200+3040100+3040200+3050100+3050200+3070000+3090000+3310000+3320000+3410000+3450000+3460000+3470000+3490000+3510100+3510200+3540100+3540500+3540600+3560000+3570000+3580000+3590000+3610000+3710000+3810000+/-3480000+/-3780000-3910000-3920100-3920200-3920300-3930000-3940100-3940500-3940600-3950100-3950200-3950300-3950400-3950600-3950700-3950800-3960000-3970000-3970100-3970200-3970300-3980000-4420800)	17.014.274	17.841.324
01021	Creante din operatiuni comerciale, avansuri si alte decontari (ct.2320000+2340000+4090101+4090102+4110101+4110108+4130100+4180000+4250000+4280102+4610101+4610109+4730109**+4810101+4810102+4810103+4810900+4830000+4840000+4890101+4890301-4910100-4960100+5120800) din care:	5.204.483	5.846.095
01022	Creante comerciale si avansuri (ct.2320000+2340000+4090101+4090102+4110101+4110108+4130100+4180000+4610101-4910100-4960100),din care:	4.953.580	4.934.245
01023	Creante bugetare (ct.4310100**+4310200**+4310300**+4310400**+4310500**+4310600**+4310700**+4370100**+4370200**+4370300**+4420400-4420802+4440000**+4460100**+4460200**+4480200+4610102+4610104+4630000+4640000+4650100+4650200+4660401+4660402+4660500+4660900+4810101**+4810102**+)		

COD	DENUMIRE INDICATORI	SOLD LA INCEPUTUL PERIOADEI	SOLD LA SFARSITUL PERIOADEI
	4810103**+4810900**-4970000), din care:	35.380.188	35.496.761
01024	Creantele bugetului general consolidat (ct.4630000+4640000+4650100+4650200+4660401+4660402+4660500+4660900-4970000)	35.380.188	35.496.761
01025	Creante din operatiuni cu fonduri externe nerambursabile si fonduri de la buget (ct.4500100+4500300+4500501+4500502+4500503+4500504+4500505+4500700+4510100+4510300+4510500+4530100+4540100+4540301+4540302+4540501+4540502+4540503+4540504+4550100+4550301+4550302+4550303+4560100+4560303+4560309+4570100+4570201+4570202+4570203+4570205+4570206+4570209+4570301+4570302+4570309+4580100+4580301+4580302+4610103+4730103**+4740000+4760000), din care:		70.420
01026	Sume de primit de la Comisia Europeana (ct.4500100+4500300+4500501+4500502+4500503+4500504+4500505+4500700)		70.420
030	Total creante curente (rd.21+23+25+27)	40.584.671	41.413.276
01033	Conturi la trezorerie, casa in lei. (ct.5100000+5120101+5120501+5130101+5130301+5130302+5140101+5140301+5140302+5150101+5150103+5150301+5150500+5150600+5160101+5160301+5160302+5170101+5170301+5170302+5200100+5210100+5210300+5230000+5250101+5250102+5250301+5250302+5250400+5260000+5270000+5280000+5290101+5290201+5290301+5290400+5290901+5310101+5410101+5500101+5520000+5550101+5550400+5570101+5580101+5580201+5590101+5600101+5600300+5600401+5610101+5610300+5620101+5620300+5620401+5710100+5710300+5710400+5740101+5740102+5740301+5740302+5740400+5750100+5750300+5750400-7700000)	8.086.794	13.737.177
0331	Dobanda de incasat,alte valori,avansuri de trezorerie (ct.5180701+5320100+5320200+5320300+5320400+5320500+5320600+5320800+5420100)	195.973	263.112
01035	Conturi la institutii de credit, BNR, casa in valuta (ct.5110101+5110102+5120102+5120402+5120502+5130102+5130202+5140102+5140202+5150102+5150202+5150302+5160102+5160202+5170102+5170202+5290102+5290202+5290302+5290902+5310402+5410102+5410202+5500102+5550102+5550202+5570202+5580102+5580202+5580302+5580303+5590102+5590202+5600102+5600103+5600402+5610102+5610103+5620102+5620103+5620402)	374.923	184.658
01040	Total disponibilitati si alte valori (rd.33+33.1+35+35.1)	8.657.690	14.184.947
01045	7.TOTAL ACTIVE CURENTE (rd.19+30+31+40+41+41.1+42)	66.256.635	73.439.547
01046	8.TOTAL ACTIVE (rd.15+45)	740.752.104	794.591.221
01052	1.Sume necurente - sume ce urmeaza a fi platite dupa o perioada mai mare de un an (ct.2690200+4010200+4030200+4040200+4050200+4280201+4620201+4620209+5090000), din care:	82.085	76.000
01054	2.Imprumuturi pe termen lung (ct.1610200+1620200+1630200+1640200+1650200+1660201+1660202+1660203+1660204+1670201+1670202+1670203+1670208+1670209-1690200)	25.109.638	21.104.482
01055	3.Provizioane (ct.1510201+1510202+1510203+1510204+1510208)	2.174.548	192.440
01058	TOTAL DATORII NECURENTE (rd.52+54+55)	27.366.271	21.372.922

COD	DENUMIRE INDICATORI	SOLD LA INCEPUTUL PERIOADEI	SOLD LA SFARSITUL PERIOADEI
01060	1.Datorii comerciale, avansuri si alte decontari (ct.2690100+4010100+4030100+4040100+4050100+4080000+4190000+4620101+4620109+4730109+4810101+4810102+4810103+4810900+4830000+4840000+4890201+5090000+5120800), din care:	9.402.101	70.982.652
010601	Decontari privind incheiere executiei bugetului de stat din anul curent (ct.4890201)	5.486.273	68.126.478
01061	Datorii comerciale si avansuri (ct.4010100+4030100+4040100+4050100+4080000+4190000+4620101), din care:	3.915.828	2.400.358
01062	2.Datorii catre bugete (ct.4310100+4310200+4310300+4310400+4310500+4310600+4310700+4370100+4370200+4370300+4400000+4410000+4420300+4420801+4440000+4460100+4460200+4480100+4550501+4550502+4550503+4620109+4670100+4670200+4670300+4670400+4670500+4670900+4730109+4810900),din care:	4.713.020	4.109.791
010631	Contributii sociale (ct.4310100+4310200+4310300+4310400+4310500+4310600+4310700+4370100+4370200+4370300)	3.440.845	3.418.131
01072	6.Salariile angajatilor (ct.4210000+4230000+4260000+4270100+4270300+4280101)	6.887.610	5.642.573
01073	7.Alte drepturi cuvenite altor categorii de persoane (pensii, indemnizatii de somaj, burse) (ct.4220100+4220200+4240000+4260000+4270200+4270300+4290000+4380000), din care:	4.785	381.464
01074	8.Venituri in avans (ct.4720000)	432.013	451.036
01075	9.Provizioane (ct.1510101+1510102+1510103+1510104+1510108)	108.114	
01078	10.TOTAL DATORII CURENTE (rd.60+62+65+70+71+72+73+74+75)	21.547.643	81.567.516
01079	11.TOTAL DATORII (rd.58+78)	48.913.914	102.940.438
01080	12.ACTIVE NETE = TOTAL ACTIVE - TOTAL DATORII = CAPITALURI PROPRII (rd.80=rd.46-79=rd.90)	691.838.190	691.650.783
01084	1.Rezerve, fonduri (ct.1000000+1010000+1020101+1020102+1020103+1030000+1040101+1040102+1040103+1050100+1050200+1050300+1050400+1050500+1060000+1320000+1330000)	575.082.889	627.814.961
01085	2.Rezultatul reportat (ct.1170000-sold creditor)	130.118.595	125.572.824
01088	5.Rezultatul patrimonial al exercitiului (ct1210000- sold debitor)	13.363.294	61.737.002
01090	6.TOTAL CAPITALURI PROPRII (rd.84+85-86+87-88)	691.838.190	691.650.783

Conducatorul institutiei



Conducatorul compartimentului financiar- contabil


CONTUL DE REZULTAT PATRIMONIAL

31.12.2018



COD	DENUMIRE INDICATORI	An precedent	An curent
02002	1.Venituri din impozite, taxe, contributiile de asigurari si alte venituri ale bugetelor (ct.7300100+7300200+7310100+7310200+7320100+7330000+7340000+7350100+7350200+7350300+7350400+7350500+7350600+7360100+7390000+7450100+7450200+7450300+7450400+7450500+7450700+7450900+7460100+7460200+7460300+7460900)	111.504.810	67.667.481
02003	2.Venituri din activitati economice (ct.7210000+7220000+7510100+7510200+/-7090000)	77.598.875	101.891.933
02004	3.Finantari, subventii, transferuri, alocatii bugetare cu destinatie speciala (ct.7510500+7710000+7720100+7720200+7740100+7740200+7750000+7760000+7780000+7790101+7790109)	2.940.974	8.504.424
02005	4.Alte venituri operationale (ct.7140000+7180000+7500000++7510300+7510400+7810200+7810300+7810401+7810402+7770000)	10.002.924	8.113.918
02006	TOTAL VENITURI OPERATIONALE (rd.02+03+04+05)	202.047.583	186.177.756
02008	1.Salarii si contributiile sociale aferente angajatilor (ct.6410000+6420000+6450100+6450200+6450300+6450400+6450500+6450600+6450700+6450800+6460000+6470000)	138.002.016	109.236.752
02009	2.Subventii si transferuri (ct.6700000+6710000+6720000+6730000+6740000+6750000+6760000+6770000+6780000+6790000)	5.985.243	8.905.229
02010	3.Stocuri, consumabile, lucrari si servicii executate de terti (ct.6010000+6020100+6020200+6020300+6020400+6020500+6020600+6020700+6020800+6020900+6030000+6060000+6070000+6080000+6090000+6100000+6110000+6120000+6130000+6140000+6220000+6230000+6240100+6240200+6260000+6270000+6280000+6290100)	45.957.549	49.968.301
02011	4.Cheltuieli de capital, amortizari si provizioane (ct.6290200+6810100+6810200+6810300+6810401+6810402+6820101+6820109+6820200+6890100+6890200)	19.059.771	10.671.380
02012	5. Alte cheltuieli operationale (ct.6350100+6540000+6580101+6580109)	1.043.491	485.262
02013	TOTAL CHELTUIELI OPERATIONALE (rd.08+09+10+11+12)	210.048.070	179.266.924
02015	- EXCEDENT (rd.06-rd.13)		6.910.832
02016	- DEFICIT (rd.13-rd.06)	8.000.487	
02017	IV.VENITURI FINANCIARE (ct.7630000+7640000+7650100+7650200+7660000+7670000+7680000+7690000+7860300+7860400)	45	1
02018	V. CHELTUIELI FINANCIARE (ct.6630000+6640000+6650100+6650200+6660000+6670000+6680000+6690000+6860300+6860400+6860800)	631.767	1.017.197
02021	- DEFICIT (rd.18-rd.17)	631.722	1.017.196
02023	- EXCEDENT (rd.15+20-16-21)		5.893.636
02024	- DEFICIT (rd.16+21-15-20)	8.632.209	
02025	VIII. VENITURI EXTRAORDINARE (ct.7910000)	755.729	497.934
02026	IX. CHELTUIELI EXTRAORDINARE (ct.6900000+6910000)	541	
02028	- EXCEDENT (rd.25-rd.26)	755.188	497.934
020292	- EXCEDENT (rd.23+28-24-29)		6.391.570
020293	- DEFICIT (rd.24+29-23-28)	7.877.021	
02031	- EXCEDENT (rd.29.2-29.4)		6.391.570
02032	- DEFICIT (rd.29.3+29.4)	7.877.021	

Conducatorul institutiei



**Conducatorul compartimentului
financiar- contabil**

A handwritten signature in blue ink, consisting of several loops and a final flourish.

SITUATIA FLUXURILOR DE TREZORERIE

31.12.2018

pag.: 1 - lei -

COD	DENUMIRE INDICATORI	Total	Casa in valuta	Alte disponibilitati
04002	1. Incasari	6.828.334		6.828.334
04003	2. Plati	7.018.599		7.018.599
04004	3. Numerar net din activitatea operationala (rd.02-rd.03)	-190.265		-190.265
04013	IV CRESTEREA (DESCRESTEREA) NETA DE NUMERAR SI ECHIVALENT DE NUMERAR (rd.04+rd.08+rd.12)	-190.265		-190.265
04014	V NUMERAR SI ECHIVALENT DE NUMERAR LA INCEPUTUL PERIOADEI	374.923		374.923
04017	VI NUMERAR SI ECHIVALENT DE NUMERAR LA FINELE PERIOADEI(rd.13+14+15-16)	184.658		184.658

Conducatorul institutiei

Conducatorul compartimentului
financiar- contabil

DISPONIBIL DIN MIJLOACE CU DESTINATIE SPECIALA

31.12.2018

- lei -

DENUMRE INDICATORI	COD	DISPONIBIL LA INCEPUTUL ANULUI	INCASARI	PLATI	DISPONIBIL LA SFARSITUL PERIOADEI
TOTAL (rd.02 la 15)	05001	262.783	33.978	113.341	183.420
- Sume primite ca donatii si sponsorizari (ct.5500101,ct.5500102/analitice distincte)	05002	91.260	12	91.260	12
- Garantii materiale retinute gestionarilor conform Legii nr.22/1969 (ct.5500101,ct.5500102/analitice distincte)	05003	171.523	33.966	22.081	183.408

Conducatorul institutiei,

The image shows a blue ink signature over a circular official stamp. The stamp contains the text: 'ROMANIA' at the top, 'MUNICIPALITATEA ROMAN' in the center, and 'JUDETEL VASLUI' at the bottom.

Conducatorul compartimentului
financiar-contabil

A blue ink handwritten signature.


**Situatia activelor si datoriilor institutiilor publice
din administratia locala
31.12.2018**

pag.: 1 - lei -

COD	DENUMIRE INDICATORI	Sold la inceputul anului	Sold la sfarsitul perioadei
8005	Disponibilitati in lei ale institutiilor publice locale si ale institutiilor publice de subordonare locala, la trezorerii (ct.5100000+5120101+5120501+5150101+5150103+5150500+5150600+5160101+5160301+5160302+5170101+5170301+5170302+5210100+5210300+5280000+5290201+5290301+5290400+5290901+5410101+5500101+ 5520000+5550101+5570101+5580101+5580201+5600101+5600300+5610101+5610300+5620101+5620300-7700000), din care:	8.086.794	13.737.177
8008	Total (in baze cash) (rd.04+05)	8.086.794	13.737.177
8010	Total (in baze accrual)(rd.08+09)	8.086.794	13.737.177
8023	Alte valori (ct.5320100+5320200+5320300+5320400+5320500+5320600+5320800)	195.973	263.112
8032	Disponibilitati ale institutiilor publice locale si ale institutiilor de subordonare locala la institutiile de credit rezidente (ct.5110101+5110102+5120102+5120402+5120502+5150102+5150202+5160102+5160202+5170102+5170202+5290202+5290302+5290902+5500102+5550102+5550202+5570202+5580102+5580302+5600102+5600103+5610102+5610103+5620102+5620103), din care:	374.923	184.658
8036	Total (in baze cash) (rd.32+35)	374.923	184.658
8038	Total (in baze accrual) (rd.36+37)	374.923	184.658
8131	Actiuni necotate detinute de autoritatile locale la societati nefinanciare (ct.2600200-2960102)(S11)	582.542	582.542 ✓
8134	Total (la valoarea contabila neta (la valoarea de intrare mai putin ajustarile cumulate pentru pierderea de valoare) (rd.131+132+133)	582.542	582.542
8157	Creante comerciale necurente legale de livrari de bunuri si servicii de catre autoritatile locale sau de institutii subordonate acestora (ct.4110201+4110208+4130200+4610201-4910200-4960200) Total (rd.158+159+160+164) din care:	21.841	21.841 ✓
8158	- de la populatie(gospodariile populatiei(S14)	21.841	21.841
8165	Creante comerciale curente legate de livrari de bunuri si servicii de catre autoritatile locale sau de institutii subordonate acestora(ct.2320000+2340000+4090101+4090102+4110101+4110108+4130100+4180000+4610101-4910100-4960100) Total(rd.166+167+168+172)din care de la:	4.953.580	4.934.245
8167	-de la societati nefinanciare (S11)	4.953.580	4.934.245
8176	1.Creante ale bugetului local (ct.4640000-4970000). Total (rd.177+178+179+183), din care:	35.380.188	35.496.761
8177	- de la gospodariile populatie (S14)	24.283.252	25.591.611
8178	- de la societati nefinanciare (S11)	11.096.936	9.905.150
8185	Total creante (rd.176+184)	35.380.188	35.496.761
8194	Sume de primit de la Comisia Europeana/alti donatori reprezentand venituri ale bugetului general consolidat-FONDURI EXTERNE NERAMBURSABILE POSTADERARE(ct.4500504+4500505). Total, din care:(rd.195+196)		70.420
8195	Sume de primit de la Comisia Europeana/alti donatori-reprezentand venituri ale bugetului consolidat- buget local - FONDURI EXTERNE NERAMBURSABILE POSTADERARE (ct.4500504)		70.420
8286	Credite pe termen lung primite (contractate, garantate, asimilate,etc) de institutiile publice locale (ct.1620200+1630200+1670201+1670202+1670203+1670209).Total (rd.287+288+289+289.1) din care acordate de:	25.109.638	21.104.482
8287	- Societati care accepta depozite, exclusiv banca centrala (S122)	24.018.849	20.142.021
82891	- Administratia centrala (exclusiv fondurile de securitate sociala) (S1311) Credite pe termen lung primite din venituri din privatizare de catre institutii publice din administratia locala (ct.1620200+1670203)	1.090.789	962.461
8290	Total (in baze cash)(rd.286)	25.109.638	21.104.482

COD	DENUMIRE INDICATORI	Sold la inceputul anului	Sold la sfarsitul perioadei
8320	Datorii comerciale curente legate de livrari de bunuri si servicii (ct.4010100+4030100+ 4040100+4050100+4080000+4190000+4620101). Total (rd.321+322+326+327) din care catre:	3.915.828	2.400.358
8321	-Societati nefinanciare (S11)	3.915.828	2.400.358
8331	Datoriile institutiilor publice din administratia locala catre bugete (ct.4310100+4310200+4310300+4310400+4310500+4310600+4310700+4370100+4370200+4370300+4420300+4420801+4440000+4460100+4460200+4480100)	4.713.020	4.109.791
8332	Salariile angajatilor (ct.4210000+4230000+4260000+4270100+4270300+4280101)	6.887.610	5.642.573
8333	Alte drepturi convenite altor categorii de persoane (ct.4260000+4270200+4270300+4290000+4380000)	4.785	381.464
8335	Total (rd.331+332+333+334)	11.605.415	10.133.828
83421	Provizioane necurente (ct.1510201+1510202+1510203+1510204+1510208), din care:	2.174.548	192.440
83422	Provizioane necurente reprezentand drepturi de natura salariala stabilite in favoarea personalului din sectorul bugetar prin titluri devenite executorii (din soldul ct.1510203)	2.174.548	192.440
8343	Provizioane curente (ct.1510101+1510102+1510103+1510104+1510108), din care:	108.114	
83433	Provizioane curente,constituite conform Legii nr.85/2016,privind plata diferentelor salariale convenite personalului didactic din invatamantul de stat pentru perioada octombrie 2008 -13 mai 2011 (din soldul ct.1510103)	108.114	

Conducatorul institutiei

Conducatorul compartimentului
financiar- contabil

VENITURILE SI CHELTUIELILE BUGETELOR
LOCALE PE UNITATI ADMINISTRATIV TERITORIALE

31.12.2018

- lei -


Denumire Indicatori	Cod Indicator	Nr. rand	Prevederi Anuale	Realizat
A	B	C	1	2
III.MUNICIPII	000102	24057		
VENITURI TOTAL			86.928.280	81.120.238
Venituri proprii	4990	24058	53.833.200	52.355.198
1.Venituri curente, din care:	000202	24059	77.885.190	75.703.633
a) Cote si sume defalcate din impozitul pe venit	0402	24060		
-cote defalcate din impozitul pe venit	040201	24061	22.355.230	22.355.242
-sume alocate din cotele defalcate din impozitul pe venit pentru echilibrarea bugetelor locale	040204	24062	20.426.230	20.426.242
			1.929.000	1.929.000
b) Sume defalcate din taxa pe valoarea adaugata	1102	24063		
-sume defalcate din taxa pe valoarea adaugata pentru finantarea cheltuielilor descentralizate la nivelul comunelor, oraselor,municipiilor si sectoarelor Municipiului Bucuresti	110202	24065	23.485.000	22.851.823
-sume defalcate din taxa pe valoarea adaugata pentru echilibrarea bugetelor locale	110206	24068	13.461.000	12.830.161
-Sume defalcate din taxa pe valoarea adaugata pentru finantarea invatamantului particular sau confesional acreditat	110209	240691	9.967.000	9.967.000
			57.000	54.662
c) Transferuri voluntare, altele decat subventiile	3702	24070	1.050.000	1.003.946
-alte transferuri voluntare	370250	24072	1.050.000	1.003.946
2. Venituri din capital	390002	24073	483.010	507.334
4. Subventii de la alte nivele ale administratiei publice	420002	24078		
-subventii de la bugetul de stat	4202	24079	5.103.660	4.573.769
Sume primite de la UE/alti donatori in contul platilor efectuate si prefinantari aferente cadrului financiar 2014-2020	4802	240802		
			3.456.420	335.502
CHELTUIELI TOTAL	5002	24081	87.353.080	81.183.649
Excedent	9802	24082	-424.800	-63.411
EXCEDENT TOTAL CUMULAT (an curent si anii precedenti) din care:		24084		
			424.810	361.399
CORELATII	000102	24112		
VENITURI TOTAL			86.928.280	81.120.238
Venituri proprii	4990	24113	53.833.200	52.355.198


**VENITURILE SI CHELTUIELILE BUGETELOR
LOCALE PE UNITATI ADMINISTRATIV TERITORIALE**

31.12.2018

- lei -

Denumire Indicatori	Cod Indicator	Nr. rand	Prevederi Anuale	Realizat
A	B	C	1	2
1. Venituri curente, din care:	000202	24114	77.885.190	75.703.633
a) Cote si sume defalcate din impozitul pe venit	0402	24115		
-cote defalcate din impozitul pe venit	040201	24116	22.355.230	22.355.242
-sume alocate din cotele defalcate din impozitul pe venit pentru echilibrarea bugetelor locale	040204	24117	20.426.230	20.426.242
			1.929.000	1.929.000
b) Sume defalcate din taxa pe valoarea adaugata	1102	24118	23.485.000	22.851.823
-sume defalcate din taxa pe valoarea adaugata pentru finantarea cheltuielilor descentralizate la nivelul comunelor, oraselor, municipiilor si sectoarelor Municipiului Bucuresti	110202	24120		
			13.461.000	12.830.161
-sume defalcate din taxa pe valoarea adaugata pentru echilibrarea bugetelor locale	110206	24123		
			9.967.000	9.967.000
-Sume defalcate din taxa pe valoarea adaugata pentru finantarea invatamantului particular sau confesional acreditat	110209	241241		
			57.000	54.662
c) Transferuri voluntare, altele decat subventiile	3702	24125	1.050.000	1.003.946
-alte transferuri voluntare	370250	24127	1.050.000	1.003.946
2. Venituri din capital	390002	24128	483.010	507.334
4. Subventii de la alte nivele ale administratiei publice	420002	24133		
			5.103.660	4.573.769
-subventii de la bugetul de stat	4202	24134	5.103.660	4.573.769
Sume primite de la UE/alti donatori in contul platilor efectuate si prefinantari aferente cadrului financiar 2014-2020	4802	241352		
			3.456.420	335.502
CHELTUIELI TOTAL	5002	24136	87.353.080	81.183.649
Excedent	9802	24137	-424.800	-63.411
EXCEDENT TOTAL CUMULAT (an curent si anii precedenti) din care:		24139		
			424.810	361.399

Conducatorul institutiei

 ROMANIA
 MUNICIPIUL ROMAN
 JUDEȚUL NEAMȚ

Conducatorul compartimentului
 financiar- contabil


**Situatia modificarilor in structura
activelor nete/capitalurilor
31.12.2018**

Anexa 34

pag: 1 -lei-

Denumirea elementului de capital	Cod	Sold la inceputul anului	Cresteri	Reduceri	Sold la sfarsitul anului
A	B	1	2	3	4
Fondul bunurilor care alcatuiesc domeniul public al unitatilor administrativ-teritoriale (ct.1030000)	25004	357.897.671	35.624.545	1.910.958	391.611.258
Fondul bunurilor care alcatuiesc domeniul privat al unitatilor administrativ-teritoriale (ct.1040101)	25005	195.094.759	15.171.929	180.073	210.086.615
Fondul bunurilor care alcatuiesc proprietatea privata a institutiei publice din administratia locala(ct.1040102)	250051	22.090.459	912.034		23.002.493
Rezerve din reevaluare (ct.1050100,1050200,1050300,1050400,1050500)	25006		37.323.405	34.208.810	3.114.595
Rezultatul reportat (ct.1170000 - sold creditor)	25017	130.118.595	152.267.605	156.813.376	125.572.824
Rezultatul patrimonial al exercitiului (ct.1210000 - sold debitor)	25020	13.363.294	266.626.464	218.252.756	61.737.002
Total capitaluri proprii(rd.01 la 17 - rd.18+rd.19-rd.20)	25021	691.838.190			691.650.783

ROMANIA
MUNICIPIUL
RUMĂȘ
3
JUDETUL NEAMT

Conducătorul instituției


Conducătorul comp.
finanțiar-contabil

din fonduri externe nerambursabile (FEN) postaderare (titlul 56 si titlul 58) la data de

31.12.2018

Pag.: 1 - lei -

Denumirea sursei de finantare	Pag.: 1 - lei -										
	Buget de stat (s 01-staf)	Buget local (s 02-local)	Bugetul asigurarilor sociale de stat (s 03-bass)	Bugetul asigurarilor pentru somaj (s 04-somaj)	Bugetul fondului national unic de asigurari sociale de sanatate (s05-sanatate)	Bugetul institutiilor publice si activitatilor finantate integral sau partial din venituri proprii (s10-local)	Bugetul fondurilor externe nerambursabile (s08-stat+asigurari+local)	Bugetul creditelor externe (s06-stat+local)	Bugetul creditelor interne (s07-stat+local)	Bugetul institutiilor publice si activitatilor finantate integral sau partial din venituri proprii (s20-stat+asigurari+autonome)	Bugetul institutiilor publice si activitatilor finantate integral din venituri proprii (s10-stat+autonome)
A	01	02	03	04	05	06	07	08	09	10	11
Total plati (titlul VIII cod56+ titlul X cod5*) (rd.2+rd.11)		1.377.282									
Total plati (titlul X cod5*)		1.377.282									
Cheltuieli de personal (titlul I)		628.518									
Bunuri si servicii (titlul II)		594.901									
Subventii (titlul IV)		39.648									
Active nefinanciare (titlul XIII)		114.215									



Conducatorul institutiei

Conducatorul compartimentului financiar-contabil

Situatia platilor efectuate si a sumelor declarate pentru cota-parte aferenta cheltuielilor finantate din FEN postaderare
31.12.2018

Pag.: 1

Cod indicator	Denumirea programului cu finantare UE	Plati efectuate de la titlul 56 si 58	din care:		Sume in curs de rambursare la solicitare la rambursare in anul curent aferente cheltuielilor efectuate in anul anterior	Sume in curs de rambursare la solicitare la rambursare in anul curent aferente cheltuielilor efectuate in cursul anilor anteriori de autorizare	Sume rambursate la rambursare aferente cheltuielilor efectuate in anul curent	Sume rambursate in anul curent aferente cheltuielilor efectuate in anii anteriori	Sume neautorizate de autoritatile de management aferente cheltuielilor efectuate in anul curent	Sume neautorizate de autoritatile de management aferente cheltuielilor efectuate in anii anteriori	Prefinantare dedusa din sumele rambursate aferente cheltuielilor efectuate in anii anteriori	Prefinantare dedusa din sumele rambursate la rambursare aferente cheltuielilor efectuate in anul curent	Sume rezultate din nereguli aferente cheltuielilor efectuate in anii anteriori		
			Plati efectuate pentru cota-parte FEN (alinca02)	Plati efectuate pentru cota-parte FEN											
		01	02	03	04	05	06	07	08	09	10	11	12	13	14
10032	Programul de Fonduri Europene de Dezvoltare Regionala (FEDR) (SR01)	42.980	14.280	475		13.805		13.805	17.853						
10033	Programul din Fondul Social European (FSE) (SR02)	1.334.302	1.082.827	773.373		309.454		281.869	5.611				21.983		
10040	Total (codul 29.6)	1.377.282	1.097.107	773.848		323.259		295.665	17.853				21.983		

Conducatorul institutiei

Conducatorul compartimentului financiar-comtabil



Situatia platilor efectuate si a sumelor declarate pentru cota-parte aferenta cheltuielilor finantate din FEN postaderare

31.12.2018

Pag.: 1 - lei -

Cod indicator	Denumirea programului cu finantare UE	din care:		01	02	03	04	05	06	07	08	09	10	11	12	13	14	din care: Sume rezultate din nereguli deduse din sumele solicitate la rambursare aferente cheltuielilor efectuate in anul curent
		Plati efectuate de la titlul 56 si 58	Plati efectuate pentru cota-parte FEN (alincat(2))															
10032	Programa de Fonduri Europene de Dezvoltare Regionala (FEDR) (5901)	42.086	14.286	475	13.805	17.853												
10033	Programa din Fondul Social European (FSE) (5902)	1.334.502	1.082.827	773.373	509.454	281.860		5.611							21.985			
10040	Totale: (codul 14, 59, 6)	1.376.588	1.097.113	773.848	523.259	17.853		5.611							21.983			

Conducatorul institutiei

Conducatorul compartimentului financiar-contabil




SITUAȚIA ACTIVELOR FIXE AMORTIZABILE
31.12.2018

Anexa 35a - lei -

DENUMIREA ACTIVELOR FIXE	Cod	Existent la 31.12.2018		SOLD LA INCEPUTUL ANULUI	CRESTERI					alte cai
		1	2		3	TOTAL din care:	5 diferente din reevaluare	6 achiziții*	7 transferuri/ primite cu titlu gratuit	
A	B	1	2	3	4=5+6+7+8+9	5	6	7	8	9
JUDETUL NEAMT		*****	*****							
ACTIVE FIXE NECORPORALE	002	*****	*****							
Cheltuieli de dezvoltare (ct.2030000)		*****	*****	1.326.011						
Alte active fixe	004	*****	*****	441.497						
TOTAL	005	*****	*****	1.767.508						
Construcții (ct.212) din care:	008	*****	*****	56.363.481	3.262.056	3.147.152	32.335	82.569		
-alte active fixe încadrate în grupa construcții (ct.2120901), din care:	016	*****	*****	56.363.481	3.262.056	3.147.152	32.335	82.569		
Instalații tehnice, mijloace de transport, animale și plantații (ct.2130100,2130200, 2130300,2130400)	017	*****	*****							
Mobilier, aparatură birou, echipamente de protecție a valorilor umane și mate- riale și alte active fixe corporale (ct.2140000)	018	*****	*****	38.881.446	3.909.728	748.521	597.996	417.554		2.145.657
TOTAL	019	*****	*****	2.249.214	466.352	32.250	106.381			327.721
TOTAL ACTIVE FIXE	020	*****	*****	97.494.141	7.638.136	3.927.923	736.712	500.123		2.473.378
		*****	*****	99.261.649	7.638.136	3.927.923	736.712	500.123		2.473.378

DENUMIREA ACTIVELOR FIXE	REDUCERI										Ajustari de valoare (amortizari si ajustari pentru depreciere)				Valoarea contabila neta, din care:		
	TOTAL din care:	Diferente din reevaluare *)	Eliminare amortizare**si (*)	dezmembrari si casari	transferuri cu titlu gratuit	vanzari	alte caz	SOLD LA SFARSITUL ANULUI			Cresteri	Reduceri	Sold la sfarsitul anului	Domeniul privat al statului	Domeniul privat al UAT	Proprietatea privata a institutiilor publice	
								17=3+4+11	18	19							20
A	10=11+12+13+14+15+16+17	11	12	13	14	15	16	17=3+4+11	18	19	20	21=18+19-20	22=17-21-23-24	23	24	25=21-22-23	
JUDETUL NEAMT																	
ACTIVE FIXE NECORPORALE																	
Chestuiri de dezvoltare (ct.2030000)																	
Alte active fixe																	
TOTAL																	
Constructii (ct.212) din care:																	
alte active fixe incadrate in grupa (ct.2120901), din care:																	
Instalatii tehnice, mijloace de transport, animale si plantatii																	
2130300,2130400)																	
Mobilier,aparatura birou,echipamente de protectie a valorilor umane si mate- riale si alte active fixe corporale (ct.2140000)																	
TOTAL																	
TOTAL ACTIVE FIXE																	

Conducatorul compartimentului
financiar-contabil

Conducatorul institutiei

DENUMIREA ACTIVELOR FIXE	Valoareaferenta activelor fixe amortizabile														
	Cod	TOTAL din care:	Reevaluar 12	dezmembrari 13	transferuri/ 14	vanzari 15	alte cai 16	SOLD LA SFARSITU ANULUI	Fondul activelor fixe necorporale ct.1000000	Domeniul public al statului ct.1010000	Domeniul public al U.A.T. ct.1030000	Proprietate privata a institutiilor publice ct.1020102	Domeniul privat al U.A.T. ct.1040101	Proprietate privata a institutiilor publice din administratia locala ct.1040102	
A	B	11=12+18+14+16+18	12	13	14	15	16	17=18+19+20+21+22+23+24	18	19	20	21	22	23	24
JUDETUL NEAMT															
Active fixe necorporale in curs de executie (ct.2330000)	003							621.008							
TOTAL	004							621.008							
Terenuri (ct.2110100)	007	313.014				105.916	207.098	220.826.315					35.431.651	176.408.630	8.986.034
Constructii (ct.212) din care:	008	3.443.059				74.157	3.368.902	399.028.168					355.655.554	29.356.155	14.016.459
- drumuri publice, exclusiv si viaducte si tunele (ct.2120101)	009												70.770.627		
alte active fixe incadrate in grupa (ct.2120801)	016							70.770.627							
instalatii tehnice, mijloace de transport, animale si plantatii	017	3.443.059				74.157	3.368.902	328.257.541					284.884.927	29.356.155	14.016.459
130300+2130400)															
Mobilier, aparatura birou, echipamente de protectie a valorilor umane si materiale si alte active fixe corporale (ct.2140000)	018							4.730.589					419.634	4.310.955	
Active fixe corporale in curs de executie (ct.2310000)	019	10.304.324					10.304.324	17.044.709					104.419	10.875	
TOTAL	021	14.060.397				180.073	13.880.324	641.745.075					391.611.258	210.086.615	23.002.493
TOTAL ACTIVE FIXE	022	14.060.397				180.073	13.880.324	642.366.083					391.611.258	210.086.615	23.002.493



Conducatorul compartimentului financiar-contabil

CONT DE EXECUTIE VENITURI
31.12.2018



Capi- tol	Sub- capi- tol	Pa- ra- gra- ful	Ar- ti- col	Ali- ne- at	Denumire indicator	Prevederi bugetare		Drepturi constatate			Incasari realizate	Stingeri pe alte cai decat incasari	Drepturi constatate de incasat
						initiale	definitive	Total, din care:	din anii precedenti	din anul curent			
A						1	2	3=4+5	4	5	6	7	8=3-6-7
B													
0001	02				TOTAL VENITURI-BUGET LOCAL	72.153.040	86.928.280	116.617.480	35.380.188	81.237.292	81.120.238	481	35.496.761
0002					I. VENITURI CURENTE	68.117.000	77.885.190	111.200.539	35.370.440	75.830.099	75.703.633	481	35.496.425
0003					A. VENITURI FISCALE	62.016.000	70.280.190	85.565.553	17.898.071	67.667.482	68.508.668	302	17.056.583
0004					AI. IMPOZIT PE VENIT, PROFIT SI CASTIGURI DIN CAPITAL	20.852.000	22.549.230	22.456.686	4.532	22.452.154	22.452.247	302	4.137
0300	02				AI.2 IMPOZIT PE VENIT, PROFIT SI CASTIGURI DIN CAPITAL DE LA PERSOANE FIZICE	20.842.000	22.539.230	22.452.154		22.452.154	22.452.154		
0302					IMPOZIT PE VENIT	184.000	184.000	96.912		96.912	96.912		
	18				Impozitul pe veniturile din transferul proprietatilor imobiliare din patrimoniul personal	184.000	184.000	96.912		96.912	96.912		
0402					COTE SI SUME DEFALCATE DIN IMPOZITUL PE VENIT	20.658.000	22.355.230	22.355.242		22.355.242	22.355.242		
0402	01				Cote defalcate din impozitul pe venit	18.758.000	20.426.230	20.426.242		20.426.242	20.426.242		
	04				Sume alocate din cotele defalcate din impozitul pe venit pentru echilibrarea bugetelor locale	1.900.000	1.929.000	1.929.000		1.929.000	1.929.000		
0500	02				AI.3 ALTE IMPOZITE PE VENIT, PROFIT SI CASTIGURI DIN CAPITAL	10.000	10.000	4.532	4.532		93	302	4.137
0502					ALTE IMPOZITE PE VENIT, PROFIT SI CASTIGURI DIN CAPITAL	10.000	10.000	4.532	4.532		93	302	4.137
0502	50				Alte impozite pe venit, profit si castiguri din capital	10.000	10.000	4.532	4.532		93	302	4.137
0700	02				A3 IMPOZITE SI TAXE PE PROPRIETATE	13.849.000	19.141.260	30.219.434	13.138.096	17.081.338	18.252.453	302	11.966.981
0702					IMPOZITE SI TAXE PE PROPRIETATE	13.849.000	19.141.260	30.219.434	13.138.096	17.081.338	18.252.453		11.966.981
	01				Impoziti si taxa pe cladiri	9.952.000	13.848.260	21.951.204	9.572.508	12.378.696	13.456.951		8.494.253

Capi- tol	Sub- capi- tol	Pa- ra- gra- ful	Gru- pa / Titlu	Ali- ne- at	Denumire indicator	Prevederi bugetare		Prevederi bugetare definitive	Drepturi constatate			Incasari realizate	Stingeri pe alte cai decat incasari	Drepturi constatate de incasat	
						initiale	1		2	Total, din care:	din anii precedenti				din anul curent
					B										
					A										
0702	01	01			Impozit pe cladiri de la persoane fizice	4.498.000	5.662.000	5.662.000	8.561.165	3.122.632	5.438.533	5.499.511		3.061.654	
0702	01	02			Impozit si taxa pe cladiri de la persoane juridice	5.454.000	8.186.260	8.186.260	13.390.039	6.449.876	6.940.163	7.957.440		5.432.599	
0702	02				Impozit si taxa pe teren	3.283.000	4.267.000	4.267.000	7.254.488	3.525.104	3.729.384	3.857.859		3.396.629	
		01			Impozit pe terenuri de la persoane fizice	1.726.000	2.005.000	2.005.000	4.076.060	2.290.247	1.785.813	1.894.520		2.181.540	
0702	02	02			Impozit si taxa pe teren de la persoane juridice	1.469.000	2.018.000	2.018.000	2.878.648	1.041.628	1.837.020	1.860.136		1.018.512	
0702	02	03			Impozitul pe terenul extravilan	88.000	244.000	244.000	299.780	193.229	106.551	103.293		196.577	
		03			Taxe judiciare de timbru si alte taxe de timbru	614.000	1.026.000	1.026.000	1.013.736	40.484	973.252	937.637		76.099	
0702	50				Alte impozite si taxe pe proprietate				6		6	6			
1000	02				A4 IMPOZITE SI TAXE PE BUNURI SI SERVICII	26.605.000	27.770.700	27.770.700	32.033.306	4.671.359	27.361.947	27.004.675		5.028.631	
1102					SUME DEFALCATE DIN TVA	23.533.000	23.485.000	23.485.000	22.851.823		22.851.823	22.851.823			
		02			Sume defalcate din taxa pe valoarea adaugata pentru finantarea cheltuielilor descentralizate la nivelul comunelor,oraselor, municipiilor, sectoarelor si Municipiului Bucuresti										
1102	06				Sume defalcate din taxa pe valoarea adaugata pentru echilibrarea bugetelor locale	13.566.000	13.461.000	13.461.000	12.830.161		12.830.161	12.830.161			
1102	09				Sume defalcate din taxa pe valoarea adaugata pentru finantarea invatamantului particular sau	9.967.000	9.967.000	9.967.000	9.967.000		9.967.000	9.967.000			

Capi- tol	Sub- capi- tol	Pa- ra- gra- ful	Ar- ti- co- l	Ali- ne- at	Denumire indicator	Prevederi bugetare initiale	Prevederi bugetare definitive	Drepturi constatate			Incasari realizate	Stingeri pe alte cai decat incasari	Drepturi constatate de incasat
								Total, din care:	din anii precedenti	din anul curent			
A					B	1	2	3=4+5	4	5	6	7	8=3-6-7
1202					confesional acreditat		57.000	54.662		54.662	54.662		
					ALTE IMPOZITE SI TAXE GENERALE PE BUNURI SI SERVICII								
1202	07				Taxe hoteliere		49	49	49	49			49
1502					TAXE PE SERVICII SPECIFICE	6.000	7.000	7.584	224	7.360	7.536		49
	01				Impozit pe spectacole	6.000	7.000	7.584	224	7.360	7.536		48
1602					TAXE PE UTILIZAREA BUNURILOR, AUTORIZAREA UTILIZARII BUNURILOR SAU PE DESFASURAREA DE ACTIVITATI	3.066.000	4.278.700	9.173.850	4.671.086	4.502.764	4.145.316		5.028.534
	02				Impozit pe mijloacele de transport	2.856.000	4.032.700	8.924.198	4.663.636	4.260.562	3.903.164		5.021.034
	01				Impozit pe mijloacele de transport definite de persoane fizice*)	2.064.000	2.882.700	6.339.997	3.166.319	3.173.678	2.788.338		3.551.459
1602	02				Impozit pe mijloace de transport deținute de persoane de juridice*)	792.000	1.150.000	2.584.201	1.497.317	1.086.884	1.114.626		1.469.575
1602	03				Taxe si tarife pentru eliberarea de licente si autorizatii de functionare	210.000	246.000	249.652	7.450	242.202	242.152		7.500
1800	02				A6. ALTE IMPOZITE SI TAXE FISCALE	710.000	819.000	856.127	84.084	772.043	799.293		56.834
1802					ALTE IMPOZITE SI TAXE FISCALE	710.000	819.000	856.127	84.084	772.043	799.293		56.834
	50				Alte impozite si taxe	710.000	819.000	856.127	84.084	772.043	799.293		56.834
2900	02				C. VENITURI NEFISCALE	6.101.000	7.605.000	25.634.986	17.472.369	8.162.617	7.194.965	179	18.439.842
3000					C1. VENITURI DIN PROPRIETATE	2.213.000	2.393.000	4.987.289	2.725.746	2.261.543	2.346.854		2.640.435
3002					VENITURI DIN PROPRIETATE	2.213.000	2.393.000	4.987.289	2.725.746	2.261.543	2.346.854		2.640.435
	05				Venituri din concesiuni si inchirieri	2.213.000	2.393.000	4.987.289	2.725.746	2.261.543	2.346.854		2.640.435
	30				Alte venituri din concesiuni si inchirieri de catre institutiile publice	2.213.000	2.393.000	4.987.289	2.725.746	2.261.543	2.346.854		2.640.435
3300	02				C2. VANZARI DE BUNURI SI SERVICII	3.888.000	5.212.000	20.647.697	14.746.623	5.901.074	4.848.111	179	15.799.407

Capi- tol	Sub- capi- tol	Pa- ra- gra- ful	Gr- pa / Titlu	Ar- ti- col	Ali- ne- at	Denumire indicator	Prevederi bugetare initiale	Prevederi bugetare definitive	Drepturi constatate			Incasari realizate	Stingeri pe alte cai decat incasari	Drepturi constatate de incasat
									Total, din care:	din anii precedenti	din anul curent			
A						B	1	2	3=4+5	4	5	6	7	8=3-6-7
3302						VENITURI DIN PRESTARI DE SERVICII SI ALTE ACTIVITATI								
3302	08					Venituri din prestari de servicii	615.000	626.000	912.805	608.034	304.771	312.645	179	599.981
	12					Contributia persoanelor beneficiare ale cantinelor de ajutor social	120.000	120.000	113.452		113.452	113.452		
3302	28					Venituri din recuperarea cheltuielilor de judecata, imputatii si despagubiri	28.000	28.000	10.053		10.053	10.053		
3302	50					Alte venituri din prestari de servicii si alte activitati	467.000	467.000	181.266	608.034	181.266	181.266	179	599.981
3402						VENITURI DIN TAXE ADMINISTRATIVE, ELIBERARI PERMISE								
3402	02					Taxe extrajudiciare de timbru	38.000	61.000	63.364		63.364	63.364		
3502						AMENZI, PENALITATI SI CONFISCARI	38.000	61.000	63.364		63.364	63.364		
	01					Venituri din amenzi si alte sanctiuni aplicate potrivit dispozitiilor legale	2.918.000	2.918.000	17.357.893	13.442.720	3.915.173	2.902.705		14.455.188
3502	01	02				Venituri din amenzi si alte sanctiuni aplicate de catre alte institutii de specialitate	2.918.000	2.918.000	17.357.697	13.442.720	3.914.977	2.902.509		14.455.188
3502	50					Alte amenzi, penalitati si confiscari	2.918.000	2.918.000	17.357.697	13.442.720	3.914.977	2.902.509		14.455.188
3602						DIVERSE VENITURI			196		196	196		
	06					Taxe speciale	317.000	557.000	1.309.689	695.869	613.820	565.451		744.238
	22					Venituri din restituirea sumelor alocate pentru reducerea riscului seismic	214.000	405.000	854.954	425.491	429.463	408.865		446.089
3602	50					Alte venituri	1.000	11.000	123.776	86.913	36.863	10.695		113.081
3702						TRANSFERURI VOLUNTARE, ALTELE DECAT SUBVENTIILE	102.000	141.000	330.959	183.465	147.494	145.891		185.068
								1.050.000	1.003.946	1.003.946	1.003.946	1.003.946		1.003.946

Capi- tol	Sub- capi- tol	Pa- ra- graf	Ar- pa / Titlu	Ali- ne- at	Denumire indicator	Prevederi bugetare initiale	Prevederi bugetare definitive	Drepturi constatate			Incasari realizate	Singeri pe alte cai decat incasari	Drepturi constatate de incasat
								Total, din care:	din anii precedenti	din anul curent			
A					B	1	2	3=4+5	4	5	6	7	8=3-6-7
3702	03				Varsaminte din sectiunea de functionare pentru finantarea sectiunii de dezvoltare a bugetului local(cu semnul minus)	-3.583.710	-6.042.690	-5.995.690		-5.995.690	-5.995.690		
3702	04				Varsaminte din sectiunea de functionare Alte transferuri voluntare	3.583.710	6.042.690	5.995.690		5.995.690	5.995.690		
3900	02				II. VENITURI DIN CAPITAL	21.320	1.050.000	1.003.946		1.003.946	1.003.946		
3902					VENITURI DIN VALORIFICAREA UNOR BUNURI	21.320	483.010	507.670	9.748	497.922	507.334		336
	01				Venituri din valorificarea unor bunuri ale institutiilor publice		483.010	507.670	9.748	497.922	507.334		336
3902	03				Venituri din vanzarea locuintelor		3.008	3.008		3.008	3.008		
3902	07				construite din fondurile statului		18.000	41.593		41.593	41.593		
					Venituri din vanzarea unor bunuri apartinand domeniului privat al statului sau al unitatilor administrative-teritoriale								
4100	02				IV. SUBVENII	21.320	462.010	463.069	9.748	453.321	462.733		336
4200					SUBVENII DE LA ALTE NIVELE ALE ADMINISTRATIEI PUBLICE	3.065.800	5.103.660	4.573.769		4.573.769	4.573.769		
4202					SUBVENII DE LA BUGETUL DE STAT	3.065.800	5.103.660	4.573.769		4.573.769	4.573.769		
	18				Subventii din veniturile proprii ale Ministerului Sanatatii catre bugetele locale pentru finantarea investitiilor in sanatate								
4202	18				Subventii din veniturile proprii ale Ministerului Sanatatii catre bugetele locale pentru finantarea aparatului		691.564	691.564		691.564	691.564		

Capi- tol	Sub- capi- tol	Pa- ra- gra- ful	Ar- ti- col	Ali- ne- at	Denumire indicator	Prevederi bugetare initiale		Prevederi bugetare definitive	Drepturi constatate		Incasari realizate	Stingeri pe alte cai decat incasari	Drepturi constatate de incasat
						1	2		Total, din care:	4			
A					B	1	2	3=4+5	4	5	6	7	8=3-6-7
4202	28				medicale si echipamentelor de comuni- catii in urgenta in sanatate Subventii primite din Fondul de Interventie	692.000	691.564	691.564		691.564	691.564		
4202	34				Subventii pentru acordarea ajutorului pentru incalzirea locuintei cu lemne, carbuni, combustibili petrolieri	13.000	13.000	13.000		13.000	13.000		
4202	41				Subventii de la bugetul de stat pentru finantarea sanatatii	6.300	6.300	2.601		2.601	2.601		
4202	51				Subventii primite de la bugetul de stat pentru finantarea unor programe de interes national	2.030.000	1.941.693	1.941.693		1.941.693	1.941.693		
4202	51	02			Subventii primite de la bugetul de stat pentru finantarea unor programe de interes national, destinate sectiunii de dezvoltare a bugetului local	100.000	100.000	100.000		100.000	100.000		
4202	65				Finantarea Programului National de Dezvoltare Locala	100.000	100.000	100.000		100.000	100.000		
4202	69				Subventii de la bugetul de stat catre bugetele locale necesare sustinerii derularii proiectelor finantate din fonduri externe nerambursabile (FEN) postaderare, aferente perioadei de programare 2014-2020	1.776.560	1.773.350	1.773.350		1.773.350	1.773.350		
4802					SUME PRIMITE DE LA UE/ALTI DONATORI IN CONTUL PLATILOR EFECTUATE SI PREFINANȚARI AFERENTE CADRULUI FINANCIAR 2014-2020	147.500	485.800	51.561		51.561	51.561		
						948.920	3.456.420	335.502		335.502	335.502		

Capi- tol	Sub- capi- tol	Pa- ra- gra- ful	Ar- ti- col	Ali- ne- at	Denumire indicator	Prevederi bugetare initiale	Prevederi bugetare definitive	Drepturi constatate		Incasari realizate	Stingeri pe alte cai decat incasari	Drepturi constatate de incasat	
								Total, din care:	din anii precedenti				
A					B	1	2	3=4+5	4	5	6	7	8=3-6-7
4802	01				Fondul European de Dezvoltare Regionala(FEDR)	948.920	1.029.920	31.658		31.658	31.658		
					Sume primite in contul platilor efectuate in anul curent	948.920	1.012.020	13.805		13.805	13.805		
4802	01	02			Sume primite in contul platilor efectuate in anii anteriori		17.900	17.853		17.853	17.853		
4802	02				Fondul Social European(FSE)		2.426.500	303.844		303.844	303.844		
					Sume primite in contul platilor efectuate in anul curent		1.982.500	281.861		281.861	281.861		
4802	02	03			Prefinantare		444.000	21.983		21.983	21.983		

ORDONATOR DE CREDITE

Lucian Ovidiu Miu

DIRECTOR ECONOMIC
Cyprian Dan Alexandru

ANIZAT
TREZORIER SEF

ELENA A.F. * DRAGAN

Capi- tol	Sub- capi- tol	Pa- ra- graf	Gru- pa / Tidu col	Ali- ne- at	Denumire indicator	Credite de angajament			Credite bugetare			Angajamente legale de platit	Plati efectuate	Angajamente legale de platit	Cheltuieli efective		
						definitive		definitive		Angajamente legale	Plati efectuate					Angajamente legale	Cheltuieli efective
						initiale	2	3	4								
			A		B	1	2	3	4	5	6	7	8=6-7	9			
5002					TOTAL CHELTUIELI			72.577.840	87.353.080	81.183.649	81.183.649	81.183.649	81.183.649	81.183.649	79.569.007		
5100	02				Partea I-a SERVICII PUBLICE GENERALE			14.758.090	14.251.420	14.042.278	14.042.278	14.042.278	14.042.278	14.042.278	16.098.391		
5102					AUTORITATI PUBLICE SI ACTIUNI EXTERNE			11.819.000	11.879.720	11.722.824	11.722.824	11.722.824	11.722.824	11.722.824	13.733.599		
	01				Authoritati executive si legislative			11.819.000	11.879.720	11.722.824	11.722.824	11.722.824	11.722.824	11.722.824	13.733.599		
	03				Authoritati executive			11.819.000	11.879.720	11.722.824	11.722.824	11.722.824	11.722.824	11.722.824	13.733.599		
5402					ALTE SERVICII PUBLICE GENERALE			1.724.000	1.456.610	1.427.685	1.427.685	1.427.685	1.427.685	1.427.685	1.433.932		
	05				Fond de rezerva bugetara la dispozitia autoritatilor locale			382.000	1.110								
5402	10				Servicii publice comunitare de evidenta a persoanelor			824.500	813.000	800.890	800.890	800.890	800.890	800.890	803.876		
5402	50				Alte servicii publice generale			517.500	642.500	626.795	626.795	626.795	626.795	626.795	630.056		
5502					TRANZACTII PRIVIND DATORIA PUBLICA SI IMPRUMUTURI			1.215.090	915.090	891.769	891.769	891.769	891.769	891.769	930.860		
6000	02				Partea II-a APARARE, ORDINE PUBLICA SI SIGURANTA NATIONALA			4.799.000	4.655.000	4.551.644	4.551.644	4.551.644	4.551.644	4.551.644	4.599.556		
6102					ORDINE PUBLICA SI SIGURANTA NATIONALA			4.799.000	4.655.000	4.551.644	4.551.644	4.551.644	4.551.644	4.551.644	4.599.556		
	03				Ordine publica			4.236.000	4.121.000	4.053.627	4.053.627	4.053.627	4.053.627	4.053.627	4.098.500		
	04				Politie comunitara			4.236.000	4.121.000	4.053.627	4.053.627	4.053.627	4.053.627	4.053.627	4.098.500		
	05				Protectie civila si protectia contra incendiilor (protectie civila nonmilitara)			563.000	534.000	498.017	498.017	498.017	498.017	498.017	501.056		
6500	02				Partea III-a CHELTUIELI SOCIAL-CULTURALE			29.933.690	37.615.160	33.814.856	33.814.856	33.814.856	33.814.856	33.174.336			
6502					INVATAMANT			6.830.000	9.925.030	7.708.402	7.708.402	7.708.402	7.708.402	7.039.875			
	03				Invatamant prescolar si primar			1.229.200	1.293.140	1.144.413	1.144.413	1.144.413	1.144.413	1.098.782			
	01				Invatamant prescolar			491.500	586.530	511.185	511.185	511.185	511.185	498.778			
	02				Invatamant primar			737.700	706.610	633.228	633.228	633.228	633.228	600.004			

Capi- tol	Sub- capi- tol	Pa- ra- graf	Pa- ti- col	Ar- ti- col	Ali- ne- at	Denumire indicator	Credite de angajament		Credite bugetare		Angajamente legale	Plati efectuate	Angajamente legale de platit	Cheltuieli efective	
							initiale	definitive	initiale	definitive					
A						B	1	2	3	4	5	6	7	8=6-7	9
8000	02					Partea V-a ACTIUNI ECONOMICE			4.193.330	5.035.960	4.778.340	4.778.340	4.778.340	3.274.040	
8402						TRANSPORTURI			4.193.330	5.035.960	4.778.340	4.778.340	4.778.340	3.274.040	
	03					Transport rutier			4.193.330	5.035.960	4.778.340	4.778.340	4.778.340	3.274.040	
		02				Transport in comun			400.000	250.000	193.110	193.110	193.110	193.110	
		03				Strazi			3.793.330	4.785.960	4.585.230	4.585.230	4.585.230	3.080.930	

AYIZATI,
TREZORIER SEF
ELENA STAN

Pag. 5 - lei-

Capi- tol	Sub- capi- tol	Pa- ra- graf	Gru- pa / Titlu col	Ali- ne- at	Denumire indicator	Credite de angajament		Angajamente bugetare	Angajamente legale	Plati efectuate	Angajamente legale de platit	Cheltuieli efective
						initiale	definitive					
A						1	2	5	6	7	8=6-7	9
5002					TOTAL CHELTUIELI	72.577.840	87.353.080	81.183.649	81.183.649	81.183.649		79.569.007
	01				CHELTUIELI CURENTE	63.637.670	75.406.650	70.542.503	70.542.503	70.542.503	-	69.827.304
	10				TITLUL I CHELTUIELI DE PERSONAL	29.104.900	29.156.550	28.916.483	28.916.483	28.916.483	-	29.018.639
	10	01			Cheltuieli salariale in bani	26.789.500	26.453.020	26.275.891	26.275.891	26.275.891		26.727.381
	10	01	01		Salarii de baza	25.625.900	25.353.420	25.192.546	25.192.546	25.192.546		25.641.873
	10	01	05		Sporuri pentru conditii de munca	154.600	233.600	229.275	229.275	229.275		218.334
	10	01	06		Alte sporuri	538.000	475.000	464.314	464.314	464.314		471.263
	10	01	12		Indemnizatii platite unor persoane din afara unitatii	468.000	389.000	388.855	388.855	388.855		395.010
	10	01	13		Drepturi de delegare	3.000	2.000	901	901	901		901
	10	02			Cheltuieli salariale in natura	1.250.000	1.726.650	1.686.197	1.686.197	1.686.197		1.688.009
	10	02	02		Norme de hrana	684.000	724.000	724.000	724.000	724.000		726.762
	10	02	05		Transportul la si de la locul de munca	117.000	117.000	106.059	106.059	106.059		106.059
	10	02	06		Vouchere de vacanta	566.000	885.650	856.138	856.138	856.138		855.188
	10	03			Contributii	1.065.400	976.880	954.395	954.395	954.395		603.249
	10	03	01		Contributii de asigurari sociale de stat	296.300	286.300	285.070	285.070	285.070		1.554
	10	03	02		Contributii de asigurari de somaj	10.410	9.410	8.630	8.630	8.630		50
	10	03	03		Contributii de asigurari sociale de sanatate	95.940	93.940	93.246	93.246	93.246		511
	10	03	04		Contributii de asigurari pentru accidente de munca si boli profesionale	3.550	3.550	2.722	2.722	2.722		14
	10	03	06		Contributii pentru concedii si indemnizatii	22.100	18.100	15.176	15.176	15.176		83
	10	03	07		Contributia asiguratorie pentru munca	637.100	564.580	548.967	548.967	548.967		600.394
	10	03	08		Contributii platite de angajator in							



Capi- tol	Sub- capi- tol	Pa- ra- graf	Gru- pa / Titlu col	Ar- ti- col	Ali- ne- at	Denumire indicator	Credite de angajament		Credite bugetare		Angajamente bugetare	Angajamente legale	Plati efectuate	Angajamente legale de platit	Cheltuieli efective
							1	2	3	4					
			A			B									
			20			numele angajatului			1.000		584		584		643
			20	01		TITLUL II BUNURI SI SERVICII			23.698.000		30.920.282		30.920.282		30.377.288
			20	01	01	Bunuri si servicii			14.344.509		18.043.542		18.043.542		18.211.615
			20	01	01	Furnituri de birou			79.000		102.057		102.057		93.564
			20	01	02	Materiale pentru curatenie			104.000		136.719		136.719		115.745
			20	01	03	Incalzit, iluminat si forta motrica			4.702.000		4.736.660		4.736.660		4.776.836
			20	01	04	Apa, canal si salubritate			747.000		845.356		845.356		848.708
			20	01	05	Carburanti si lubrifianti			667.000		879.750		879.750		828.017
			20	01	06	Piese de schimb			153.000		124.265		124.265		142.173
			20	01	08	Posta, telecomunicatii, radio, tv, internet			959.500		987.833		987.833		987.080
			20	01	09	Materiale si prestari de servicii cu caracter functional			1.369.000		2.190.632		2.190.632		2.239.617
			20	01	30	Alte bunuri si servicii pentru intretinere si functionare			5.564.000		8.040.270		8.040.270		8.179.875
			20	02		Reparatii curente			2.098.000		2.866.364		2.866.364		2.802.739
			20	03		Hrana			512.000		395.037		395.037		393.465
			20	03	01	Hrana pentru oameni			512.000		395.037		395.037		393.465
			20	04		Medicamente si materiale sanitare			98.000		94.845		94.845		66.210
			20	04	01	Medicamente			69.500		71.916		71.916		50.271
			20	04	02	Materiale sanitare			25.500		22.136		22.136		15.524
			20	04	04	Dezinfectanti			3.000		793		793		415
			20	05		Bunuri de natura obiectelor de inventar			627.500		967.503		967.503		556.121
			20	05	01	Uniforme si echipament			64.000		57.835		57.835		98.298
			20	05	03	Lenjerie si accesorii de pat									310
			20	05	30	Alte obiecte de inventar			563.500		909.668		909.668		457.513

Capi- tol	Sub- capi- tol	Pa- ra- graf	Gru- pa / Titlu	Ar- ti- col	Ali- ne- at	Denumire indicator	Credite de angajament				Credite bugetare			Angajamente legale de platit	Plati efectuate	Cheptuile efective		
							initiale		definitive		3	4	5				6	7
							1	2	1	2								
A							1	2	3	4	5	6	7	8=6-7	9			
B																		
20	06					Deplasari, detasari, transferari			90.000	162.650	134.204	134.204	134.204	134.204	133.845			
20	06	01				Deplasari interne, detasari, transferari			85.000	157.650	130.995	130.995	130.995	130.995	130.636			
20	06	02				Deplasari in strainatate			5.000	5.000	3.209	3.209	3.209	3.209	3.209			
20	09					Materiale de laborator									488			
20	11					Carti, publicatii si materiale documentare			32.000	50.130	37.738	37.738	37.738	37.738	21.507			
20	13					Pregatire profesionala			127.000	72.800	53.275	53.275	53.275	53.275	53.275			
20	14					Protectia muncii			19.000	20.000	17.709	17.709	17.709	17.709	17.709			
20	24					Comisioane si alte costuri aferente imprumuturilor			21.000	21.000	15.605	15.605	15.605	15.605	15.580			
20	24	02				Comisioane si alte costuri aferente imprumuturilor interne			21.000	21.000	15.605	15.605	15.605	15.605	15.580			
20	30					Alte cheltuieli			5.729.000	8.469.340	8.294.460	8.294.460	8.294.460	8.294.460	8.104.734			
20	30	01				Reclama si publicitate			126.000	126.000	99.488	99.488	99.488	99.488	99.488			
20	30	02				Protocol si reprezentare			58.000	108.000	104.525	104.525	104.525	104.525	104.525			
20	30	30				Alte cheltuieli cu bunuri si servicii			5.545.000	8.235.340	8.090.447	8.090.447	8.090.447	8.090.447	7.900.721			
30						TITLUL III DOBANZI			1.194.090	894.090	876.164	876.164	876.164	876.164	915.280			
30	01					Dobanzi aferente datoriei publice interne			1.194.090	894.090	876.164	876.164	876.164	876.164	915.280			
30	01	01				Dobanzi aferente datoriei publice interne directe			1.194.090	894.090	876.164	876.164	876.164	876.164	915.280			
40						TITLUL IV SUBVENTII			400.000	250.000	193.110	193.110	193.110	193.110	193.110			
40	03					Subventii pentru acoperirea diferentelor de pret si tarif			400.000	250.000	193.110	193.110	193.110	193.110	193.110			
50						TITLUL V FONDURI DE REZERVA			382.000	1.110	193.110	193.110	193.110	193.110	193.110			
50	04					Fond de rezerva bugetara la dispozitia autoritatilor locale			382.000	1.110	193.110	193.110	193.110	193.110	193.110			

Capi- tol	Sub- capi- tol	Pa- ra- graf	Gru- pa / Titlu col	Ali- ne- at	Denumire indicator	Credite de angajament		Credite bugetare		Angajamente bugetare	Angajamente legale	Plati efectuate	Angajamente legale de platit	Cheltuieli efective
						initiale	definitive	initiale	definitive					
A						1	2	3	4	5	6	7	8=6-7	9
B														
	58	01			Programe din Fondul European de Dezvoltare Regionala (FEDR)			1.217.080	1.312.080	42.980	42.980	42.980		
	58	01	01		Finantarea nationala			99.070	260.570	28.700	28.700	28.700		
	58	01	02		Finantarea externa nerambursabila			1.096.420	1.029.920	14.280	14.280	14.280		
	58	01	03		Cheltuieli neeligibile			21.590	21.590					
	58	02			Programe din Fondul Social European (FSE)				2.915.000	1.334.302	1.334.302	1.334.302		
	58	02	01		Finantarea nationala				528.500	249.995	249.995	249.995		
	58	02	02		Finantarea externa nerambursabila				2.384.500	1.082.827	1.082.827	1.082.827		
	58	02	03		Cheltuieli neeligibile			2.000	2.000	1.480	1.480	1.480		
	59				TITLUL XI ALTE CHELTUIELI			593.600	582.000	568.260	568.260	568.260		1.050.645
	59	01			Burse			100.000	100.000	97.026	97.026	97.026		261.895
	59	40			Sume aferente persoanelor cu handicap neincadrate									787.270
	70				CHELTUIELI DE CAPITAL			493.600	482.000	471.234	471.234	471.234		1.480
	71				TITLUL XIII ACTIVE NEFINANCIARE			4.953.170	7.919.250	6.970.529	6.970.529	6.970.529		606.936
	71	01			Active fixe			4.953.170	7.919.250	6.970.529	6.970.529	6.970.529		97.026
	71	01	01		Constructii			2.956.840	5.462.230	5.009.409	5.009.409	5.009.409		509.910
	71	01	02		Masini, echipamente si mijloace de transport			1.410.000	1.706.300	1.655.433	1.655.433	1.655.433		9.639.892
	71	01	03		Mobilier, aparatura birotica si alte active corporale			280.500	877.100	847.155	847.155	847.155		9.639.892
	71	01	30		Alte active fixe (inclusiv reparatii capitale)			500.000	509.240	509.040	509.040	509.040		7.696.064
	71	03			Reparatii capitale aferente activelor fixe			766.340	2.369.590	1.997.781	1.997.781	1.997.781		1.246.826
	79				OPERATIUNI FINANCIARE			3.987.000	4.287.000	3.942.748	3.942.748	3.942.748		212.228
								1.996.330	2.457.020	1.961.120	1.961.120	1.961.120		484.774
								3.987.000	4.287.000	3.942.748	3.942.748	3.942.748		101.811

Capi- tol	Sub- capi- tol	Pa- ra- graf	Gru- pa / Titlu	Ar- ti- col	Ali- ne- at	Denumire indicator	Credite de angajament		Credite bugetare		Angajamente legale	Plati efectuate	Angajamente legale de platit	Cheltuieli efective	
							initiale	definitive	initiale	definitive					
A						B	1	2	3	4	5	6	7	8=6-7	9
			81			TITLUL XVII RAMBURSARI DE CREDITE			3.987.000	4.287.000	3.942.748	3.942.748	3.942.748	3.942.748	101.811
			81	02		Rambursari de credite interne			3.987.000	4.287.000	3.942.748	3.942.748	3.942.748	3.942.748	101.811
			81	02	05	Rambursari de credite aferente datoriei publice interne locale			3.987.000	4.287.000	3.942.748	3.942.748	3.942.748	3.942.748	101.811
			84			PLATI EFECTUATE IN ANII PRECEDENTI SI RECUPERATE IN ANUL CURENT				-259.820	-272.131	-272.131	-272.131	-272.131	
			85			Titlul XIX PLATI EFECTUATE IN ANII PRECEDENTI SI RECUPERATE IN ANUL CURENT				-259.820	-272.131	-272.131	-272.131	-272.131	
			85	01		Plati efectuate in anii precedenti si recuperate in anul curent				-259.820	-272.131	-272.131	-272.131	-272.131	
			85	01	01	Plati efectuate in anii precedenti si recuperate in anul curent (SF)				-137.770	-150.070	-150.070	-150.070	-150.070	
			85	01	02	Plati efectuate in anii precedenti si recuperate in anul curent (SD)				-122.050	-122.061	-122.061	-122.061	-122.061	
5100	02					Partea I-a SERVICII PUBLICE GENERALE			14.758.090	14.251.420	14.042.278	14.042.278	14.042.278	14.042.278	16.098.391
5102						AUTORITATI PUBLICE SI ACTIUNI EXTERNE			11.819.000	11.879.720	11.722.824	11.722.824	11.722.824	11.722.824	13.733.599
			01			CHELTUIELI CURENTE			11.289.000	11.360.880	11.207.342	11.207.342	11.207.342	11.207.342	11.230.863
			10			TITLUL I CHELTUIELI DE PERSONAL			9.009.000	8.493.000	8.462.872	8.462.872	8.462.872	8.462.872	8.543.824
			10	01		Cheltuieli salariale in bani			8.491.250	8.011.250	7.983.230	7.983.230	7.983.230	7.983.230	8.166.433
			10	01	01	Salarii de baza			7.992.250	7.589.250	7.562.837	7.562.837	7.562.837	7.562.837	7.739.460
			10	01	06	Alte sporuri			28.000	31.000	30.637	30.637	30.637	30.637	31.062
			10	01	12	Indemnizatii plătite unor persoane din afara unitatii									
			10	01	13	Drepturi de delegare			468.000	389.000	388.855	388.855	388.855	388.855	395.010
			10	02		Cheltuieli salariale in natura			3.000	2.000	901	901	901	901	901
			10	02					205.000	193.000	192.050	192.050	192.050	192.050	192.050

Capi- tol	Sub- capi- tol	Pa- ra- graf	Gru- pa / Titlu	Ar- ti- col	Ali- ne- at	Denumire indicator	Credite de angajament		Credite bugetare		Angajamente bugetare	Angajamente legale	Plati efectuate	Angajamente legale de platit	Cheltuieli efective
							initiale	definitive	initiale	definitive					
A						1	2	3	4	5	6	7	8=6-7	9	
B															
	10	02	06			Vouchere de vacanta			205.000	193.000	192.050	192.050	192.050	192.050	192.050
	10	03				Contributii			312.750	288.750	287.592	287.592	287.592	287.592	185.341
	10	03	01			Contributii de asigurari sociale de stat			85.000	85.000	84.701	84.701	84.701	84.701	1.187
	10	03	02			Contributii de asigurari de somaj			2.600	2.600	2.544	2.544	2.544	2.544	38
	10	03	03			Contributii de asigurari sociale de sanatate			27.700	27.700	27.685	27.685	27.685	27.685	390
	10	03	04			Contributii de asigurari pentru accidente de munca si boli profesionale			850	850	807	807	807	807	11
	10	03	06			Contributii pentru concedii si indemnizatii			4.600	4.600	4.462	4.462	4.462	4.462	64
	10	03	07			Contributia asiguratorie pentru munca			192.000	168.000	167.393	167.393	167.393	167.393	183.651
	20					TITLUL II BUNURI SI SERVICII			2.000.000	2.458.000	2.366.855	2.366.855	2.366.855	2.366.855	2.308.212
	20	01				Bunuri si servicii			1.303.000	1.592.000	1.545.769	1.545.769	1.545.769	1.486.986	
	20	01	01			Furnituri de birou			27.000	33.000	32.561	32.561	32.561	32.561	32.504
	20	01	02			Materiale pentru curatenie			9.000	23.000	20.585	20.585	20.585	20.585	20.585
	20	01	03			Incalzit, iluminat si forta motrica			144.000	232.000	224.390	224.390	224.390	224.390	224.390
	20	01	04			Apa, canal si salubritate			23.000	23.000	18.905	18.905	18.905	18.905	18.905
	20	01	05			Carburanti si lubrifianti			144.000	144.000	144.000	144.000	144.000	144.000	88.418
	20	01	06			Piese de schimb			20.000	20.000	11.767	11.767	11.767	11.767	11.767
	20	01	08			Posta, telecomunicatii, radio, tv, internet			329.000	403.000	390.939	390.939	390.939	390.939	391.046
	20	01	09			Materiale si prestari de servicii cu caracter functional			337.000	342.000	333.179	333.179	333.179	333.179	326.928
	20	01	30			Alte bunuri si servicii pentru intretinere si functionare			270.000	372.000	369.443	369.443	369.443	369.443	369.443

Capi- tol	Sub- capi- tol	Pa- ra- graf	Gru- pa / Titlu	Ar- ti- col	Ali- ne- at	Denumire indicator	Credite de angajament				Credite bugetare			Angajamente legale de platit	Plati efectuate	Angajamente legale	Chestiunii efective		
							1	2	3	4	5	6	7					8=6-7	9
A							1	2	3	4	5	6	7	8=6-7	9				
	20	05				Bunuri de natura obiectelor de inventar			171.000	191.000	184.049	184.049	184.049	184.049	184.882				
	20	05	30			Alte obiecte de inventar			171.000	191.000	184.049	184.049	184.049	184.049	184.882				
	20	06				Deplasari, detasari, transferari			32.000	44.000	38.099	38.099	38.099	38.099	37.406				
	20	06	01			Deplasari interne, detasari, transferari			27.000	39.000	34.890	34.890	34.890	34.890	34.197				
	20	06	02			Deplasari in strainatate			5.000	5.000	3.209	3.209	3.209	3.209	3.209				
	20	11				Carti, publicatii si materiale documentare			6.000	11.000	10.782	10.782	10.782	10.782	10.782				
	20	13				Pregatire profesionala			30.000	10.000	8.805	8.805	8.805	8.805	8.805				
	20	30				Alte cheltuieli			458.000	610.000	579.351	579.351	579.351	579.351	579.351				
	20	30	01			Reclama si publicitate			126.000	126.000	99.488	99.488	99.488	99.488	99.488				
	20	30	02			Protocol si reprezentare			58.000	108.000	104.525	104.525	104.525	104.525	104.525				
	20	30	30			Alte cheltuieli cu bunuri si servicii			274.000	376.000	375.338	375.338	375.338	375.338	375.338				
	55					TITLUL VII ALTE TRANSFERURI													
	55	01				A. Transferuri interne				29.880	29.876	29.876	29.876	29.876	29.876				
	55	01	18			Alte transferuri curente interne				29.880	29.876	29.876	29.876	29.876	29.876				
	58					TITLUL X PROIECTE CU FINANTARE DIN FONDURI EXTERNE NERAMBURSABILE													
	58	02				CADRULUI FINANCIAR 2014-2020													
	58	02	01			Programe din Fondul Social European (FSE)				110.000	83.449	83.449	83.449	83.449	83.449	63.085			
	58	02	01			Finantarea nationala				16.500	7.217	7.217	7.217	7.217	7.217	19.117			
	58	02	02			Finantarea externa nerambursabila				93.500	76.232	76.232	76.232	76.232	76.232	43.968			
	59					TITLUL XI ALTE CHELTUIELI													
	59	40				Sume aferente persoanelor cu handicap necadrate			280.000	270.000	264.290	264.290	264.290	264.290	264.290	285.866			
	70					CHELTUIELI DE CAPITAL													
	71					TITLUL XIII ACTIVE NEFINANCIARE													
									530.000	525.240	521.971	521.971	521.971	521.971	521.971	2.502.736			
									530.000	525.240	521.971	521.971	521.971	521.971	521.971	2.502.736			

Capi- tol	Sub- capi- tol	Pa- ra- graf	Gru- pa / Titlu col	Al- ne- at	Denumire indicator	Credite de angajament		Credite bugetare		Angajamente bugetare	Angajamente legale	Plati efectuate	Angajamente legale de platit	Cheltuieli efective
						initiale	definitive	initiale	definitive					
A					B	1	2	3	4	5	6	7	8=6-7	9
			71 01		Active fixe	530.000		530.000	525.240	521.971	521.971	521.971		2.502.736
			71 01 01		Constructii									1.601.347
			71 01 02		Masini, echipamente si mijloace de transport	30.000		30.000	30.000	26.854	26.854	26.854		401.175
			71 01 03		Mobilier, aparatura birotica si alte active corporale	500.000		500.000	492.240	492.225	492.225	492.225		85.705
			71 01 30		Alte active fixe (inclusiv reparatii capitale)	3.000		3.000	3.000	2.892	2.892	2.892		414.509
			84		PLATI EFECTUATE IN ANII PRECEDENTI SI RECUPERATE IN ANUL CURENT				-6.400	-6.489	-6.489	-6.489		
			85		Titlul XIX PLATI EFECTUATE IN ANII PRECEDENTI SI RECUPERATE IN ANUL CURENT				-6.400	-6.489	-6.489	-6.489		
			85 01		Plati efectuate in anii precedenti si recuperate in anul curent				-6.400	-6.489	-6.489	-6.489		
			85 01 01		Plati efectuate in anii precedenti si recuperate in anul curent (SF)				-6.400	-6.489	-6.489	-6.489		
5402			01		ALTE SERVICII PUBLICE GENERALE CHELTUIELI CURENTE	1.724.000		1.724.000	1.456.610	1.427.685	1.427.685	1.427.685		1.433.932
			10		TITLUL I CHELTUIELI DE PERSONAL	1.205.000		1.205.000	1.286.500	1.283.586	1.283.586	1.283.586		1.290.589
			10 01		Cheltuieli salariale in bani	1.127.250		1.127.250	1.212.750	1.211.209	1.211.209	1.211.209		1.234.268
			10 01 01		Salarii de baza	977.250		977.250	1.054.250	1.053.388	1.053.388	1.053.388		1.073.681
			10 01 06		Alte sporuri	150.000		150.000	158.500	157.821	157.821	157.821		160.587
			10 02		Cheltuieli salariale in natura	32.000		32.000	29.000	28.550	28.550	28.550		28.550
			10 02 06		Vouchere de vacanta	32.000		32.000	29.000	28.550	28.550	28.550		28.550
			10 03		Contributii	45.750		45.750	44.750	43.827	43.827	43.827		27.771

Capi- col	Sub- capitol	Pa- ra- graf	Gr- pa / Titlu	Ar- ti- col	Al- ne- at	Denumire indicator	Credite de angajament		Credite bugetare		Angajamente legale	Plati efectuate	Angajamente legale de platit	Cheltuieli efective	
							initiale	definitive	initiale	definitive					
A						B	1	2	3	4	5	6	7	8=6-7	9
	10	03	01			Contributii de asigurari sociale de stat	13.100		13.100	12.993	12.993	12.993	12.993		
	10	03	02			Contributii de asigurari de somaj	500		500	376	376	376	376		
	10	03	03			Contributii de asigurari sociale de sanatate	4.250		4.250	4.219	4.219	4.219	4.219		
	10	03	04			Contributii de asigurari pentru accidente de munca si boli profesionale	200		200	123	123	123	123		
	10	03	06			Contributii pentru concedii si indemnizatii	700		700	689	689	689	689		
	10	03	07			Contributia asiguratorie pentru munca	27.000		26.000	25.427	25.427	25.427	25.427		27.771
	20					TITLUL II BUNURI SI SERVICII	137.000		169.000	144.099	144.099	144.099	144.099		143.343
	20	01				Bunuri si servicii	76.500		100.500	79.871	79.871	79.871	79.871		79.738
	20	01	03			Incalzit, iluminat si forta motrica	43.000		54.000	47.071	47.071	47.071	47.071		47.071
	20	01	04			Apa, canal si salubritate	1.000		1.000	219	219	219	219		219
	20	01	08			Posta, telecomunicatii, radio, tv, internet	12.500		12.500	9.590	9.590	9.590	9.590		9.591
	20	01	09			Materiale si prestari de servicii cu caracter functional	7.000		14.000	8.956	8.956	8.956	8.956		8.822
	20	01	30			Alte bunuri si servicii pentru intretinere si functionare	13.000		19.000	14.035	14.035	14.035	14.035		14.035
	20	05				Bunuri de natura obiectelor de inventar	19.500		1.500	623	623	623	623		623
	20	05	30			Alte obiecte de inventar	19.500		1.500	623	623	623	623		623
	20	06				Deplasari, detasari, transferari	2.000		4.000	2.344	2.344	2.344	2.344		2.344
	20	06	01			Deplasari interne, detasari, transferari	2.000		4.000	2.344	2.344	2.344	2.344		2.344
	20	13				Pregatire profesionala	8.000		1.000						
	20	30				Alte cheltuieli	31.000		62.000	61.261	61.261	61.261	61.261		61.261

Capi- tol	Sub- capi- tol	Pa- ra- graf	Gru- pa / Titlu	Ar- ti- col	Ali- ne- at	Denumire indicator	Credite de angajament		Credite bugetare		Angajamente bugetare	Angajamente legale	Plati efectuate	Angajamente legale de platit	Cheltuieli efective
							initiale	definitive	initiale	definitive					
A						B	1	2	3	4	5	6	7	8=6-7	9
	20	30	30			Alte cheltuieli cu bunuri si servicii			31.000	62.000	61.261	61.261	61.261		61.261
	50					TITLUL V FONDURI DE REZERVA			382.000	1.110					
	50	04				Fond de rezerva bugetara la dispozitia autoritatilor locale			382.000	1.110					
5502						TRANZACTII PRIVIND DATORIA PUBLICA SI IMPRUMUTURI			1.215.090	915.090	891.769	891.769	891.769		930.860
	01					CHELTUIELI CURENTE			1.215.090	915.090	891.769	891.769	891.769		930.860
	20					TITLUL II BUNURI SI SERVICII			21.000	21.000	15.605	15.605	15.605		15.580
	20	24				Comisioane si alte costuri aferente imprumuturilor			21.000	21.000	15.605	15.605	15.605		15.580
	20	24	02			Comisioane si alte costuri aferente imprumuturilor interne			21.000	21.000	15.605	15.605	15.605		15.580
	30					TITLUL III DOBANZI			1.194.090	894.090	876.164	876.164	876.164		915.280
	30	01				Dobanzi aferente datoriei publice interne			1.194.090	894.090	876.164	876.164	876.164		915.280
	30	01	01			Dobanzi aferente datoriei publice interne directe			1.194.090	894.090	876.164	876.164	876.164		915.280
6000	02					Partea II-a APARARE, ORDINE PUBLICA SI SIGURANTA NATIONALA			4.799.000	4.655.000	4.551.644	4.551.644	4.551.644		4.599.556
6102						ORDINE PUBLICA SI SIGURANTA NATIONALA			4.799.000	4.655.000	4.551.644	4.551.644	4.551.644		4.599.556
	01					CHELTUIELI CURENTE			4.787.000	4.717.000	4.614.822	4.614.822	4.614.822		4.571.815
	10					TITLUL I CHELTUIELI DE PERSONAL			4.181.000	4.049.000	4.030.819	4.030.819	4.030.819		4.028.927
	10	01				Cheltuieli salariale in bani			3.247.300	3.107.500	3.092.390	3.092.390	3.092.390		3.131.261
	10	01	01			Salarii de baza			2.991.300	2.893.300	2.879.208	2.879.208	2.879.208		2.914.846
	10	01	06			Alte sporuri			256.000	214.000	213.182	213.182	213.182		216.415
	10	02				Cheltuieli salariale in natura			790.000	826.000	824.650	824.650	824.650		827.412
	10	02	02			Norme de hrana			684.000	724.000	724.000	724.000	724.000		726.762

Capi- tol	Sub- pa- ra- graf	Ar- ti- col	Ali- ne- at	Denumire indicator	Credite de angajament		Credite bugetare		Angajamente bugetare	Angajamente legale	Plati efectuate	Angajamente legale de platit	Cheltuieli efective
					initiale	definitive	initiale	definitive					
A				B	1	2	3	4	5	6	7	8=6-7	9
	10	02	06	Vouchere de vacanta			106.000	102.000	100.650	100.650	100.650		100.650
	10	03		Contributii			143.700	115.700	113.779	113.779	113.779		70.254
	10	03	01	Contributii de asigurari sociale de stat			35.400	35.400	35.233	35.233	35.233		367
	10	03	02	Contributii de asigurari de somaj			2.110	1.110	1.009	1.009	1.009		12
	10	03	03	Contributii de asigurari sociale de sanatate			13.690	11.690	11.609	11.609	11.609		121
	10	03	04	Contributii de asigurari pentru accidente de munca si boli profesionale			500	500	334	334	334		3
	10	03	06	Contributii pentru concedii si indemnizatii			2.000	2.000	1.897	1.897	1.897		19
	10	03	07	Contributia asiguratorie pentru munca			90.000	65.000	63.697	63.697	63.697		69.732
	20			TITLUL II BUNURI SI SERVICII			606.000	668.000	584.003	584.003	584.003		542.888
	20	01		Bunuri si servicii			436.000	485.000	443.958	443.958	443.958		388.454
	20	01	03	Incalzit, iluminat si forta motrica			21.000	26.000	17.902	17.902	17.902		17.902
	20	01	04	Apa, canal si salubritate			6.000	6.000	5.842	5.842	5.842		5.842
	20	01	05	Carburanti si lubrifianti			153.000	173.000	173.000	173.000	173.000		122.306
	20	01	06	Piese de schimb			3.000	4.000	3.453	3.453	3.453		3.453
	20	01	08	Posta, telecomunicatii, radio, tv, internet			76.000	81.000	77.220	77.220	77.220		72.220
	20	01	09	Materiale si prestari de servicii cu caracter functional			65.000	60.000	45.232	45.232	45.232		45.422
	20	01	30	Alte bunuri si servicii pentru intretinere si functionare			112.000	135.000	121.309	121.309	121.309		121.309
	20	05		Bunuri de natura obiectelor de inventar			78.000	86.000	77.923	77.923	77.923		91.618
	20	05	01	Uniforme si echipament			45.000	45.000	39.006	39.006	39.006		81.187

Capi- tol	Sub- capi- tol	Pa- ra- graf	Cru- pa / Titlu	Ar- ti- col	Ali- ne- at	Denumire indicator	Credite de angajament		Credite bugetare		Angajamente legale	Plati efectuate	Angajamente legale de platit	Cheltuieli efective	
							initiale	definitive	initiale	definitive					
A						B	1	2	3	4	5	6	7	8-6-7	9
	20	05	30			Alte obiecte de inventar			33.000	41.000	38.917	38.917	38.917	10.431	
	20	06				Deplasari, detasari, transferari			1.000	46.000	31.266	31.266	31.266	31.960	
	20	06	01			Deplasari interne, detasari, transferari			1.000	46.000	31.266	31.266	31.266	31.960	
	20	13				Pregatire profesionala			75.000	35.000	22.000	22.000	22.000	22.000	
	20	30				Alte cheltuieli			16.000	16.000	8.856	8.856	8.856	8.856	
	20	30	30			Alte cheltuieli cu bunuri si servicii			16.000	16.000	8.856	8.856	8.856	8.856	
	70					CHELTUIELI DE CAPITAL			12.000	12.000	11.760	11.760	11.760	27.741	
	71					TITLUL XIII ACTIVE NEFINANCIARE			12.000	12.000	11.760	11.760	11.760	27.741	
	71	01				Active fixe			12.000	12.000	11.760	11.760	11.760	27.741	
	71	01	02			Masini, echipamente si mijloace de transport			12.000	12.000	11.760	11.760	11.760	27.741	
	71	01	03			Mobilier, aparatura birou si alte active corporale			12.000	12.000	11.760	11.760	11.760	14.926	
	84					PLATI EFECTUATE IN ANII PRECEDENTI SI RECUPERATE IN ANUL CURENT								12.815	
	85					Titlul XIX PLATI EFECTUATE IN ANII PRECEDENTI SI RECUPERATE									
	85	01				IN ANUL CURENT									
	85	01				Plati efectuate in anii precedenti si recuperate in anul curent									
	85	01	01			Plati efectuate in anii precedenti si recuperate in anul curent (SF)									
6500	02					Partea III-a CHELTUIELI SOCIAL-CULTURALE			29.933.690	37.615.160	33.814.856	33.814.856	33.814.856	33.174.336	
6502	01					INVATAMANT			6.830.000	9.925.030	7.708.402	7.708.402	7.708.402	7.039.875	
	10					CHELTUIELI CURENTE			6.262.000	9.613.900	7.399.118	7.399.118	7.399.118	6.959.529	
						TITLUL I CHELTUIELI DE PERSONAL			117.000	117.000	106.059	106.059	106.059	106.059	

Capi- tot	Sub- capi- tot	Pa- ra- graf	Gru- pa / Titlu	Ar- ti- col	Ali- ne- at	Denumire indicator	Credite de angajament		Credite bugetare		Angajamente bugetare	Angajamente legale	Plati efectuate	Angajamente legale de platit	Cheltuieli efective	
							initiale	definitive	initiale	definitive						
																1
A							1	2	3	4	5	6	7	8=6-7	9	
B																
	10	02				Cheltuieli salariale in natura			117.000	117.000	106.059	106.059	106.059	106.059	106.059	
	10	02	05			Transportul la si de la locul de munca			117.000	117.000	106.059	106.059	106.059	106.059	106.059	
	20					TITLUL II BUNURI SI SERVICII			4.885.000	5.292.900	5.172.873	5.172.873	5.172.873	5.172.873	4.998.677	
	20	01				Bunuri si servicii			4.521.000	4.726.430	4.653.011	4.653.011	4.653.011	4.653.011	4.632.284	
	20	01	01			Furnituri de birou			25.000	45.550	45.549	45.549	45.549	45.549	41.400	
	20	01	02			Materiale pentru curatenie			66.000	88.070	85.807	85.807	85.807	85.807	73.240	
	20	01	03			Incalzit, iluminat si forta motrica			2.861.000	2.688.360	2.646.324	2.646.324	2.646.324	2.646.324	2.686.500	
	20	01	04			Apa, canal si salubritate			537.500	610.010	603.615	603.615	603.615	603.615	606.967	
	20	01	08			Posta, telecomunicatii, radio, tv, internet			468.000	444.820	437.531	437.531	437.531	437.531	438.043	
	20	01	09			Materiale si prestari de servicii cu caracter functional			50.000	102.500	102.434	102.434	102.434	102.434	75.671	
	20	01	30			Alte bunuri si servicii pentru intretinere si functionare			513.500	747.120	731.751	731.751	731.751	731.751	710.463	
	20	02				Reparatii curente			49.820	49.820	49.820	49.820	49.820	49.820	49.820	
	20	05				Bunuri de natura obiectelor de inventar			243.000	316.620	304.101	304.101	304.101	304.101	156.346	
	20	05	03			Lenjerie si accesorii de pat			243.000	316.620	304.101	304.101	304.101	304.101	310	
	20	05	30			Alte obiecte de inventar			49.000	61.800	56.718	56.718	56.718	56.718	156.036	
	20	06				Deplasari, detasari, transferari			49.000	61.800	56.718	56.718	56.718	56.718	56.358	
	20	06	01			Deplasari interne, detasari, transferari			49.000	61.800	56.718	56.718	56.718	56.718	56.358	
	20	09				Materiale de laborator									488	
	20	11				Carti, publicatii si materiale documentare			10.000	18.130	15.741	15.741	15.741	15.741	9.899	
	20	13				Pregatire profesionala			4.000	11.700	8.190	8.190	8.190	8.190	8.190	
	20	14				Protectia muncii				1.000	672	672	672	672	672	
	20	30				Alte cheltuieli			58.000	107.400	84.620	84.620	84.620	84.620	84.620	

Capi- tol	Sub- pa- ra- graf	Pa- ra- Titlu	Gru- pa / Titlu	Ar- ti- col	Ali- ne- at	Denumire indicator	Credite de angajament		Credite bugetare		Angajamente legale	Plati efectuate	Angajamente legale de plati	Cheltuieli efective	
							initiale	definitive	initiale	definitive					
A						B	1	2	3	4	5	6	7	8-6-7	9
	20	30	30			Alte cheltuieli cu bunuri si servicii			58.000	107.400	84.620	84.620	84.620	84.620	84.620
	51					TITLUL VI TRANSFERURI INTRE UNITATI ALE ADMINISTRATIEI PUBLICE			70.000	91.000	55.596	55.596	55.596	55.596	55.596
	51	01				Transferuri curente			70.000	91.000	55.596	55.596	55.596	55.596	55.596
	51	01	01			Transferuri catre institutiile publice			70.000	91.000	55.596	55.596	55.596	55.596	55.596
	55					TITLUL VII ALTE TRANSFERURI				57.000	57.000	57.000	57.000	57.000	57.000
	55	01				A. Transferuri interne				57.000	57.000	57.000	57.000	57.000	57.000
	55	01	63			Finantarea invatamantului particular sau profesional acreditat				57.000	57.000	57.000	57.000	57.000	57.000
	57					TITLUL VIII ASISTENTA SOCIALA			1.207.000	1.102.000	657.561	657.561	657.561	657.611	657.611
	57	02				Ajutoare sociale			1.207.000	1.102.000	657.561	657.561	657.561	657.611	657.611
	57	02	01			Ajutoare sociale in numerar									
	57	02	03			Tichete de cresa si tichete sociale pentru gradinita			639.000	639.000	430.607	430.607	430.607	430.607	430.607
	57	02	05			Suport alimentar			45.000	45.000	17.150	17.150	17.150	17.200	17.200
	58					TITLUL X PROIECTE CU FINANTARE DIN FONDURI EXTERNE NERAMBURSABILE			523.000	418.000	209.804	209.804	209.804	209.804	209.804
	58	01				CADRULUI FINANCIAR 2014-2020				2.854.000	1.253.003	1.253.003	1.253.003	1.253.003	987.560
	58	01				Programe din Fondul European de Dezvoltare Regionala (FEDR)				49.000	2.150	2.150	2.150	2.150	2.150
	58	01	01			Finantarea nationala				7.000	2.150	2.150	2.150	2.150	2.150
	58	01	02			Finantarea externa nerambursabila				42.000					
	58	02				Programe din Fondul Social European (FSE)				2.805.000	1.250.853	1.250.853	1.250.853	1.250.853	987.560
	58	02	01			Finantarea nationala				512.000	242.778	242.778	242.778	242.778	242.778
	58	02	02			Finantarea externa nerambursabila				2.291.000	1.006.595	1.006.595	1.006.595	1.006.595	743.302
	58	02	03			Cheltuieli neeligibile			2.000	2.000	1.480	1.480	1.480	1.480	1.480

Capi- tol	Sub- capitol	Pa- ra- graf	Ar- ti- col	Ali- ne- at	Denumire indicator	Credite de angajament		Credite bugetare		Angajamente bugetare	Angajamente legale	Plati efectuate	Angajamente legale de platit	Cheltuieli efective					
						initiale	definitive	initiale	definitive										
A					B					1	2	3	4	5	6	7	8=6-7	9	
	59		01		TITLUL XI ALTE CHELTUIELI					100.000	100.000	97.026	97.026	97.026	97.026				97.026
	59		01		Burse					100.000	100.000	97.026	97.026	97.026	97.026				97.026
	70				CHELTUIELI DE CAPITAL					439.000	212.000	210.832	210.832	210.832	210.832				80.346
	71				TITLUL XIII ACTIVE NEFINANCIARE					439.000	212.000	210.832	210.832	210.832	210.832				80.346
	71		01		Active fixe					239.000	39.000	38.379	38.379	38.379	38.379				80.346
	71		01		Constructii					220.000									80.346
	71		01	02	Masini, echipamente si mijloace de transport					39.000	39.000	38.379	38.379	38.379	38.379				78.547
	71		01	03	Mobilier, aparatura biroutica si alte active corporale														1.799
	71		03		Reparatii capitale aferente activelor fixe					180.000	173.000	172.453	172.453	172.453	172.453				172.453
	79				OPERATIUNI FINANCIARE					129.000	129.000	128.328	128.328	128.328	128.328				128.328
	81				TITLUL XVII RAMBURSARI DE CREDITE					129.000	129.000	128.328	128.328	128.328	128.328				128.328
	81		02		Rambursari de credite interne					129.000	129.000	128.328	128.328	128.328	128.328				128.328
	81		02	05	Rambursari de credite aferente datoriei publice interne locale					129.000	129.000	128.328	128.328	128.328	128.328				128.328
	84				PLATI EFECTUATE IN ANII PRECEDENTI SI RECUPERATE IN ANUL CURENT					-29.870	-29.870	-29.876	-29.876	-29.876	-29.876				-29.876
	85				Titlul XIX PLATI EFECTUATE IN ANII PRECEDENTI SI RECUPERATE IN ANUL CURENT					-29.870	-29.870	-29.876	-29.876	-29.876	-29.876				-29.876
	85		01		Plati efectuate in anii precedenti si recuperate in anul curent					-29.870	-29.870	-29.876	-29.876	-29.876	-29.876				-29.876
	85		01	01	Plati efectuate in anii precedenti si recuperate in anul curent (SF)					-29.870	-29.870	-29.876	-29.876	-29.876	-29.876				-29.876

Capi- tol	Sub- capi- tol	Pa- ra- graf	Gr- pa / Titlu	Ar- ti- col	Al- ne- at	Denumire indicator	Credite de angajament		Credite bugetare		Angajamente bugetare	Angajamente legale	Plati efectuate	Angajamente legale de platit	Cheltuieli efective
							initiale	definitive	initiale	definitive					
A						B	1	2	3	4	5	6	7	8=6-7	9
6602						SANATATE			1.528.000	3.891.000	3.826.166	3.826.166	3.826.166	8=6-7	3.092.208
	01					CHELTUIELI CURENTE			1.528.000	3.137.000	3.075.367	3.075.367	3.075.367		3.092.208
	10					TITLUL I CHELTUIELI DE PERSONAL			1.460.000	1.980.000	1.932.308	1.932.308	1.932.308		1.979.479
	10	01				Cheltuieli salariale in bani			1.410.300	1.872.800	1.831.982	1.831.982	1.831.982		1.896.213
	10	01	01			Salarii de baza			1.275.000	1.658.500	1.621.693	1.621.693	1.621.693		1.677.879
	10	01	05			Sporuri pentru conditii de munca			135.300	214.300	210.289	210.289	210.289		218.334
	10	02				Cheltuieli salariale in natura			43.500	43.500	40.600	40.600	40.600		40.600
	10	02	06			Vouchere de vacanta			43.500	43.500	40.600	40.600	40.600		40.600
	10	03				Contributii			49.700	63.700	59.726	59.726	59.726		42.666
	10	03	01			Contributii de asigurari sociale de stat			14.700	14.700	14.641	14.641	14.641		14.641
	10	03	02			Contributii de asigurari de somaj			500	500	457	457	457		457
	10	03	03			Contributii de asigurari sociale de sanatate			4.800	4.800	4.750	4.750	4.750		4.750
	10	03	04			Contributii de asigurari pentru accidente de munca si boli profesionale			200	200	140	140	140		140
	10	03	06			Contributii pentru concedii si indemnizatii			2.800	800	776	776	776		776
	10	03	07			Contributia asiguratorie pentru munca			26.700	42.700	38.962	38.962	38.962		38.962
	20					TITLUL II BUNURI SI SERVICII			50.000	50.000	49.985	49.985	49.985		49.985
	20	04				Medicamente si materiale sanitare			50.000	50.000	49.985	49.985	49.985		49.985
	20	04	01			Medicamente			35.000	35.000	34.985	34.985	34.985		34.985
	20	04	02			Materiale sanitare			15.000	15.000	15.000	15.000	15.000		15.000
	51					TITLUL VI TRANSFERURI IN TRE UNITATI ALE ADMINISTRATIEI PUBLICE			18.000	1.107.000	1.093.074	1.093.074	1.093.074		1.093.074
	51	01				Transferuri curente			18.000	18.000	17.500	17.500	17.500		17.500

Capi- tol	Sub- capi- tol	Pa- ra- graf	Gru- pa / Titlu	Ar- ti- col	Ali- ne- at	Denumire indicator	Credite de angajament		Credite bugetare		Angajamente legale	Plati efectuate	Angajamente legale de platit	Cheltuieli efective	
							initiale	definitive	initiale	definitive					
A						B	1	2	3	4	5	6	7	8-6-7	9
			51	01	46	Transferuri din bugetele locale pentru finantarea cheltuielilor curente din domeniul sanataii	18.000		18.000	17.500	17.500		17.500		17.500
			51	02		Transferuri de capital			1.089.000	1.075.574	1.075.574		1.075.574		1.075.574
			51	02	28	Transferuri din bugetele locale pentru finantarea cheltuielilor de capital din domeniul sanataii			1.089.000	1.075.574	1.075.574		1.075.574		1.075.574
			70			CHELTUIELI DE CAPITAL			754.000	750.994	750.994		750.994		750.994
			71			TITLUL XIII ACTIVE NEFINANCIARE			754.000	750.994	750.994		750.994		750.994
			71	01		Active fixe			370.000	367.048	367.048		367.048		367.048
			71	01	02	Masini, echipamente si mijloace de transport			370.000	367.048	367.048		367.048		367.048
			71	03		Reparatii capitale aferente activelor fixe			384.000	383.946	383.946		383.946		383.946
			84			PLATI EFECTUATE IN ANII PRECEDENTI SI RECUPERATE IN ANUL CURENT									
			85			Titlul XIX PLATI EFECTUATE IN ANII PRECEDENTI SI RECUPERATE IN ANUL CURENT									
			85	01		Plati efectuate in anii precedenti si recuperate in anul curent									
			85	01	01	Plati efectuate in anii precedenti si recuperate in anul curent (SF)									
6702			01			CULTURA, RECREERE SI RELIGIE	8.271.190		10.355.150	9.177.679	9.177.679		9.177.679		9.177.679
			10			CHELTUIELI CURENTE	8.271.190		10.245.300	9.072.389	9.072.389		9.072.389		9.072.389
			10			TITLUL I CHELTUIELI DE PERSONAL	3.525.900		3.357.400	3.342.548	3.342.548		3.342.548		3.342.548

Capi- tol	Sub- capi- tol	Pa- ra- gra- f	Gru- pa / Titlu	Ar- ti- col	Al- ne- at	Denumire indicator	Credite de angajament		Credite bugetare		Angajamente legale	Plati efectuate	Angajamente legale de platit	Cheltuieli efective					
							1	2	3	4					5	6	7	8=6-7	9
A							1	2	3	4	5	6	7	8=6-7	9				
B																			
10	01					Cheltuieli salariale in bani			3.119.900	3.119.900	3.108.744	3.108.744	3.108.744	3.140.661					
10	01	01				Salarii de baza			3.104.800	3.104.800	3.095.794	3.095.794	3.095.794	3.133.137					
10	01	05				Sporuri pentru conditii de munca			5.600	5.600	5.530	5.530	5.530						
10	01	06				Alte sporuri			32.000	9.500	7.420	7.420	7.420	7.524					
10	02					Cheltuieli salariale in natura			124.200	124.200	121.849	121.849	121.849	120.899					
10	02	06				Vouchere de vacanta			103.000	124.200	121.849	121.849	121.849	120.899					
10	03					Contributii			154.700	113.300	111.955	111.955	111.955	70.494					
10	03	01				Contributii de asigurari sociale de stat			43.300	33.300	33.111	33.111	33.111						
10	03	02				Contributii de asigurari de somaj			1.100	1.100	986	986	986						
10	03	03				Contributii de asigurari sociale de sanatate			11.000	11.000	10.840	10.840	10.840						
10	03	04				Contributii de asigurari pentru accidente de munca si boli profesionale			400	400	325	325	325						
10	03	06				Contributii pentru concedii si indemnizatii			1.900	1.900	1.771	1.771	1.771	70.494					
10	03	07				Contributia asiguratorie pentru munca			97.000	65.600	64.922	64.922	64.922						
20						TITLUL II BUNURI SI SERVICII			3.740.000	5.838.210	5.699.423	5.699.423	5.699.423	5.965.922					
20	01					Bunuri si servicii			3.428.000	4.522.000	4.485.882	4.485.882	4.485.882	4.839.300					
20	01	01				Furnituri de birou			2.000	1.300	1.287	1.287	1.287						
20	01	03				Incalzit, iluminat si forta motrica			69.000	136.800	130.759	130.759	130.759	130.759					
20	01	04				Apa, canal si salubritate			22.500	30.500	29.227	29.227	29.227	29.227					
20	01	05				Carburanti si lubrifianti			5.000	5.000	5.000	5.000	5.000						
20	01	06				Piese de schimb			18.000	18.000	17.681	17.681	17.681	17.681					
20	01	08				Posta, telecomunicatii, radio, tv, internet			9.000	9.000	7.877	7.877	7.877	7.877					

Capi- tol	Sub- pa- ra- gra- f Titlu col	Gru- pa / ti- col	Ali- ne- at	Denumire indicator	Credite de angajament		Credite bugetare		Angajamente bugetare	Angajamente legale	Plati efectuate	Angajamente legale de platit	Cheltuieli efective					
					1	2	3	4						5	6	7	8=6-7	9
A					1	2	3	4	5	6	7	8=6-7	9					
20	01	09		Materiale si prestari de servicii cu caracter functional			97.000	115.500	112.590	112.590	112.590		136.238					
20	01	30		Alte bunuri si servicii pentru intretinere si functionare			3.205.500	4.205.900	4.181.461	4.181.461	4.181.461		4.516.231					
20	04	01		Medicamente si materiale sanitare			36.000	41.300	41.186	41.186	41.186		40.797					
20	04	01		Medicamente			30.000	35.500	35.446	35.446	35.446		35.057					
20	04	02		Materiale sanitare			6.000	5.800	5.740	5.740	5.740		5.740					
20	05			Bunuri de natura obiectelor de inventar			8.000	101.200	95.547	95.547	95.547		1.255					
20	05	01		Uniforme si echipament									595					
20	05	30		Alte obiecte de inventar			8.000	101.200	95.547	95.547	95.547		660					
20	06			Deplasari, detasari, transferari			3.000	5.600	5.572	5.572	5.572		5.572					
20	06	01		Deplasari interne, detasari, transferari			3.000	5.600	5.572	5.572	5.572		5.572					
20	11			Carti, publicatii si materiale documentare			16.000	21.000	11.215	11.215	11.215		826					
20	30			Alte cheltuieli			249.000	1.147.110	1.060.021	1.060.021	1.060.021		1.078.172					
20	30	30		Alte cheltuieli cu bunuri si servicii			249.000	1.147.110	1.060.021	1.060.021	1.060.021		1.078.172					
58				TITLUL X PROIECTE CU FINANTARE DIN FONDURI EXTERNE NERAMBURSABILE														
58	01			CADRULUI FINANCIAR 2014-2020														
58	01	01		Programa din Fondul European de Dezvoltare Regionala (FEDR)			997.690	1.043.690	24.680	24.680	24.680							
58	01	01		Finantarea nationala			997.690	1.043.690	24.680	24.680	24.680							
58	01	02		Finantarea externa nerambursabila			19.950	156.650	10.400	10.400	10.400							
59				TITLUL XI ALTE CHELTUIELI			977.740	887.040	14.280	14.280	14.280							
59	40			Sume aferente persoanelor cu handicap neincadrate			7.600	6.000	5.738	5.738	5.738		5.738					
							7.600	6.000	5.738	5.738	5.738		5.738					

Capi- tol	Sub- pa- ra- graf	Pa- ra- gra- ful	Ar- ti- col	Ali- ne- at	Denumire indicator	Credite de angajament		Credite bugetare		Angajamente bugetare	Angajamente legale	Plati efectuate	Angajamente legale de platit	Cheltuieli efective
						initiale	definitive	initiale	definitive					
	A				B					5	6	7	8=6-7	9
	70				CHELTUIELI DE CAPITAL					163.399	163.399	163.399		223.727
	71				TITLUL XIII ACTIVE NEFINANCIARE					163.399	163.399	163.399		223.727
	71	01			Active fixe			5.500	167.500	163.399	163.399	163.399		223.727
	71	01	01		Constructii			5.500	167.500	163.399	163.399	163.399		223.727
	71	01	02		Masini, echipamente si mijloace de transport				130.000	126.372	126.372	126.372		88.337
	71	01	03		Mobilier, aparatura birotica si alte active corporale			5.500	20.500	20.212	20.212	20.212		29.121
	84				PLATI EFECTUATE IN ANII PRECEDENTI SI RECUPERATE IN ANUL CURENT				17.000	16.815	16.815	16.815		106.269
	85				Titlul XIX PLATI EFECTUATE IN ANII PRECEDENTI SI RECUPERATE IN ANUL CURENT				-57.650	-58.109	-58.109	-58.109		
	85	01			Plati efectuate in anii precedenti si recuperate in anul curent				-57.650	-58.109	-58.109	-58.109		
	85	01	01		Plati efectuate in anii precedenti si recuperate in anul curent (SF)				-21.000	-21.448	-21.448	-21.448		
	85	01	02		Plati efectuate in anii precedenti si recuperate in anul curent (SD)				-36.650	-36.661	-36.661	-36.661		
6802	01				ASIGURARI SI ASISTENTA SOCIALA			13.299.000	13.443.980	13.102.609	13.102.609	13.102.609		13.514.812
	10				CHELTUIELI CURENTE			13.299.000	13.443.980	13.111.169	13.111.169	13.111.169		13.471.806
	10	01			Cheltuieli salariale in bani			6.550.000	6.800.650	6.703.387	6.703.387	6.703.387		6.696.918
	10	01	01		Salarii de baza			6.309.000	6.279.450	6.213.682	6.213.682	6.213.682		6.297.092
	10	01	05		Sporuri pentru conditii de munca			6.281.300	6.250.750	6.185.944	6.185.944	6.185.944		6.282.108
	10	01	06		Alte sporuri			13.700	13.700	13.456	13.456	13.456		
								14.000	15.000	14.282	14.282	14.282		14.984

Capi- tol	Sub- capi- tol	Pa- ra- graf	Gru- pa / Tifu- col	Ar- ti- col	Ali- ne- at	Denumire indicator	Credite de angajament		Credite bugetare		Angajamente legale	Plati efectuate	Angajamente legale de platit	Cheltuieli efective					
							1	2	3	4					5	6	7	8=6-7	9
A							1	2	3	4	5	6	7	8=6-7	9				
B																			
20	01	30				Alte bunuri si servicii pentru intretinere si functionare			151.000	224.000	224.000	224.000	224.000	221.173					
20	03					Hrana			512.000	400.000	395.037	395.037	395.037	393.465					
20	03	01				Hrana pentru oameni			512.000	400.000	395.037	395.037	395.037	393.465					
20	04					Medicamente si materiale sanitare			12.000	3.700	3.674	3.674	3.674	5.758					
20	04	01				Medicamente			4.500	1.500	1.485	1.485	1.485	2.568					
20	04	02				Materiale sanitare			4.500	1.400	1.396	1.396	1.396	2.775					
20	04	04				Dezinfectanti			3.000	800	793	793	793	415					
20	05					Bunuri de natura obiectelor de inventar			49.000	72.700	71.878	71.878	71.878	95.920					
20	05	30				Alte obiecte de inventar			49.000	72.700	71.878	71.878	71.878	95.920					
20	06					Deplasari, detasari, transferari			2.000	250	205	205	205	205					
20	06	01				Deplasari interne, detasari, transferari			2.000	250	205	205	205	205					
20	13					Pregatire profesionala			10.000	10.100	10.080	10.080	10.080	10.080					
20	30					Alte cheltuieli			184.000	177.830	159.000	159.000	159.000	159.271					
20	30	30				Alte cheltuieli cu bunuri si servicii			184.000	177.830	159.000	159.000	159.000	159.271					
57						TITLUL VIII ASISTENTA SOCIALA			5.244.000	5.135.500	4.934.897	4.934.897	4.934.897	5.268.331					
57	02					Ajutoare sociale			5.244.000	5.135.500	4.934.897	4.934.897	4.934.897	5.268.331					
57	02	01				Ajutoare sociale in numerar			5.244.000	5.135.500	4.934.897	4.934.897	4.934.897	5.268.331					
59						TITLUL XI ALTE CHELTUIELI			206.000	206.000	201.206	201.206	201.206	218.306					
59	40					Sume aferente persoanelor cu handicap neincadrate			206.000	206.000	201.206	201.206	201.206	218.306					
70						CHELTUIELI DE CAPITAL													
71						TITLUL XIII ACTIVE NEFINANCIARE													
71	01					Active fixe								43.006					
71	01	02				Masini, echipamente si mijloace de transport								43.006					
														35.274					

Capi- tol	Sub- capi- tol	Pa- ra- graf	Gru- pa / Titlu col	Ar- ti- col	Ali- ne- at	Denumire indicator	Credite de angajament		Credite bugetare		Angajamente bugetare	Angajamente legale	Plati efectuate	Angajamente legale de platit	Cheltuieli efective					
							1	2	3	4						5	6	7	8=6-7	9
A						B														
10	03	02				Contributii de asigurari de somaj				1.000	1.000	941	941							
10	03	03				Contributii de asigurari sociale de sanatate				10.000	10.000	9.911	9.911							
10	03	04				Contributii de asigurari pentru accidente de munca si boli profesionale				300	300	286	286							
10	03	06				Contributii pentru concedii si indemnizatii				1.700	1.700	1.620	1.620							
10	03	07				Contributia asiguratorie pentru munca				66.000	53.380	52.862	52.862							
20						TITLUL II BUNURI SI SERVICII				8.843.000	8.843.000	8.577.058	8.577.058		57.509					
20	01					Bunuri si servicii				3.164.000	4.268.000	4.098.253	4.098.253		8.430.107					
20	01	01				Furnituri de birou				1.000	1.000				4.150.367					
20	01	02				Materiale pentru curatenie				1.000	1.000	506	506		506					
20	01	03				Incalzit, iluminat si forta motrica				1.370.000	1.488.000	1.453.874	1.453.874		1.453.874					
20	01	04				Apa, canal si salubritate				99.000	132.000	129.466	129.466		129.466					
20	01	05				Carburanti si lubrifianti				318.000	535.000	505.000	505.000		579.223					
20	01	06				Piese de schimb				112.000	92.000	91.364	91.364		109.272					
20	01	08				Posta, telecomunicatii, radio, tv, internet				23.000	23.000	19.486	19.486		19.486					
20	01	09				Materiale si prestari de servicii cu caracter functional				526.000	861.000	827.148	827.148		787.102					
20	01	30				Alte bunuri si servicii pentru intretinere si functionare				714.000	1.135.000	1.071.409	1.071.409		1.071.438					
20	02					Reparatii curente				778.000	2.051.000	2.002.781	2.002.781		2.002.781					
20	05					Bunuri de natura obiectelor de inventar				59.000	262.000	225.165	225.165		26.100					
20	05	01				Uniforme si echipament				19.000	19.000	18.829	18.829		16.516					
20	05	30				Alte obiecte de inventar				40.000	243.000	206.336	206.336		9.584					

Capi- tol	Sub- capi- tol	Pa- ra- graf	Gru- pa / Titlu col	Ar- ti- col	Ali- ne- at	Denumire indicator	Credite de angajament				Credite bugetare			Angajamente legale de platit	Plati efectuate	Angajamente legale	Cheltuieli efective		
							1	2	3	4	5	6	7					8=6-7	9
A						B													
						transport													
	71	01	03			Mobilier, aparatura birou si alte active corporale	194.000			382.902	382.902	382.902		382.902			687.783		
	71	01	30			Alte active fixe (inclusiv reparatii capitale)	766.340			1.994.889	1.994.889	1.994.889		1.994.889			878		
	71	03				Reparatii capitale aferente activelor fixe											67.295		
	79					OPERATIUNI FINACIARE	600.000			321.117	321.117	321.117		321.117					
	81					TITLUL XVII RAMBURSARI DE CREDITE	3.858.000			3.814.420	3.814.420	3.814.420		3.814.420			101.811		
	81	02				Rambursari de credite interne	3.858.000			3.814.420	3.814.420	3.814.420		3.814.420			101.811		
	81	02	05			Rambursari de credite aferente datorici publice interne locale	3.858.000			3.814.420	3.814.420	3.814.420		3.814.420			101.811		
	84					PLATI EFECTUATE IN ANII PRECEDENTI SI RECUPERATE IN ANUL CURENT				-13.964	-13.964	-13.964		-13.964					
	85					Titlul XIX PLATI EFECTUATE IN ANII PRECEDENTI SI RECUPERATE IN ANUL CURENT				-11.900	-11.900	-11.900		-11.900					
	85	01				Plati efectuate in anii precedenti si recuperate in anul curent				-13.964	-13.964	-13.964		-13.964					
	85	01	01			Plati efectuate in anii precedenti si recuperate in anul curent (SF)				-13.964	-13.964	-13.964		-13.964					
	85	01	02			Plati efectuate in anii precedenti si recuperate in anul curent (SD)				-8.564	-8.564	-8.564		-8.564					
7402						PROTECTIA MEDIULUI	3.547.000			-5.400	-5.400	-5.400		-5.400			7.617.418		
	01					CHELTUIELI CURENTE	2.900.000			4.615.683	4.615.683	4.615.683		4.615.683			3.908.936		
	20					TITLUL II BUNURI SI SERVICII	2.900.000			4.117.084	4.117.084	4.117.084		4.117.084			3.908.936		


Capi- tol	Sub- pa- ra- graf	Pa- ra- gra- ful	Ar- ti- col	Ali- ne- at	Denumire indicator	Credite de angajament		Credite bugetare		Angajamente bugetare	Angajamente legale	Plati efectuate	Angajamente legale de platit	Cheltuieli efective				
						1	2	3	4						5		6-7	
															initiale	definitive	initiale	definitive
					B	1	2	3	4	5	6	7	8=6-7	9				
					Bunuri si servicii			6.000	6.000	5.355	5.355	5.355	5.355	5.355				
					Alte bunuri si servicii pentru intretinere si functionare			6.000	6.000	5.355	5.355	5.355	5.355	5.355				
					Alte cheltuieli			2.894.000	4.112.000	4.111.729	4.111.729	4.111.729	4.111.729	4.111.729				
					Alte cheltuieli cu bunuri si servicii			2.894.000	4.112.000	4.111.729	4.111.729	4.111.729	4.111.729	4.111.729				
					CHELTUIELI DE CAPITAL			647.000	990.560	498.599	498.599	498.599	498.599	498.599				
					TITLUL XIII ACTIVE NEFINANCIARE			647.000	990.560	498.599	498.599	498.599	498.599	498.599				
					Active fixe													
					Constructii													
					Reparatii capitale aferente activelor fixe			647.000	990.560	498.599	498.599	498.599	498.599	498.599				
8000	02				Partea V-a ACTIUNI ECONOMICE			4.193.330	5.035.960	4.778.340	4.778.340	4.778.340	4.778.340	4.778.340				
8402					TRANSPORTURI			4.193.330	5.035.960	4.778.340	4.778.340	4.778.340	4.778.340	4.778.340				
					CHELTUIELI CURENTE			2.834.000	3.679.500	3.426.732	3.426.732	3.426.732	3.426.732	3.426.732				
					TITLUL I CHELTUIELI DE PERSONAL			234.000	315.000	312.004	312.004	312.004	312.004	312.004				
					Cheltuieli salariale in bani			215.400	291.900	290.238	290.238	290.238	290.238	290.238				
					Salarii de baza			211.400	291.900	290.238	290.238	290.238	290.238	290.238				
					Alte sporuri			4.000										
					Cheltuieli salariale in natura			10.000	12.500	12.200	12.200	12.200	12.200	12.200				
					Vouchere de vacanta			10.000	12.500	12.200	12.200	12.200	12.200	12.200				
					Contributii			8.600	10.600	9.566	9.566	9.566	9.566	9.566				
					Contributii de asigurari sociale de stat			2.400	2.400	2.369	2.369	2.369	2.369	2.369				
					Contributii de asigurari de somaj			100	100	75	75	75	75	75				
					Contributii de asigurari sociale de sanatate			800	800	780	780	780	780	780				

Capi- tol	Sub- capi- tol	Pa- ra- graf	Gru- pa / Titlu	Ar- ti- col	Ali- ne- at	Denumire indicator	Credite de angajament				Credite bugetare			Angajamente legale de platit	Plati efectuate	Angajamente legale	Cheltuieli efective		
							1	2	3	4	5	6	7					8=6-7	9
A							1	2	3	4	5	6	7	8=6-7	9				
						B													
	10	03	04			Contributii de asigurari pentru accidente de munca si boli profesionale			100		100	22	22	22					
	10	03	06			Contributii pentru concedii si indemnizatii			200		200	127	127	127			6.888		
	20	01	07			Contributia asiguratorie pentru munca			5.000		7.000	6.193	6.193	6.193			2.755.717		
	20	01	07			TITLUL II BUNURI SI SERVICII			2.200.000		3.114.500	2.921.618	2.921.618	2.921.618			2.005.579		
	20	01	01			Bunuri si servicii			880.000		2.270.000	2.099.638	2.099.638	2.099.638					
	20	01	05			Carburanti si lubrifianti			22.000		22.000	22.000	22.000	22.000					
	20	01	09			Materiale si prestari de servicii cu caracter functional			279.000		764.000	756.131	756.131	756.131			855.151		
	20	01	30			Alte bunuri si servicii pentru intretinere si functionare			579.000		1.484.000	1.321.507	1.321.507	1.321.507			1.150.428		
	20	02				Reparatii curente			1.320.000		835.500	813.763	813.763	813.763			750.138		
	20	05				Bunuri de natura obiectelor de inventar					9.000	8.217	8.217	8.217					
	20	05	30			Alte obiecte de inventar					9.000	8.217	8.217	8.217					
	40					TITLUL IV SUBVENTII			400.000		250.000	193.110	193.110	193.110			193.110		
	40	03				Subventii pentru acoperirea diferentelor de pret si tarif													
	70					CHELTUIELI DE CAPITAL			400.000		250.000	193.110	193.110	193.110			193.110		
	71					TITLUL XIII ACTIVE NEFINANCIARE			1.359.330		1.436.460	1.431.608	1.431.608	1.431.608					
	71	01				Active fixe			1.359.330		1.436.460	1.431.608	1.431.608	1.431.608					
	71	01	01			Constructii			790.000		850.000	846.603	846.603	846.603					
	71	03				Reparatii capitale aferente activelor fixe			790.000		850.000	846.603	846.603	846.603					
	84					TITLUL XV PLATI EFECTUATE IN ANII PRECEDENTI SI RECUPERATE			569.330		586.460	585.005	585.005	585.005					

Pag. 34 - lei-

Capi- tol	Sub- capi- tol	Pa- ra- graf	Gru- pa / Titlu col	Al- ne- at	Denumire indicator	Credite de angajament		Credite bugetare		Angajamente bugetare	Angajamente legale	Plati efectuate	Angajamente legale de platit	Cheltuieli efective
						initiale	definitive	initiale	definitive					
A					B	1	2	3	4	5	6	7	8=6-7	9
	85				IN ANUL CURENT TITLUL XIX PLATI EFECTUATE IN ANII PRECEDENTI SI RECUPERATE IN ANUL CURENT				-80.000	-80.000	-80.000	-80.000	-80.000	
	85	01			Plati efectuate in anii precedenti si recuperate in anul curent				-80.000	-80.000	-80.000	-80.000	-80.000	
	85	01	02		Plati efectuate in anii precedenti si recuperate in anul curent (SD)				-80.000	-80.000	-80.000	-80.000	-80.000	

Conducatorul institutiei.



Conducatorul compartimentului
financiar-contabil