



Capi- tol	Sub- capi- tol	Pa- ra- graf	Gru- pa/ Titlu	Ar- ti- col	Ali- ne- at	Denumire indicator	Prevederi bugetare initiale	Prevederi bugetare definitive	Drepturi constatate			Incasari realizate	Stingeri pe alte cai decat incasari	Drepturi constatate de incasat
									Total, din care:	din anii precedenti	din anul curent			
A						B	1	2	3=4+5	4	5	6	7	8=3-6-7
0						JUDETUL NEAMT								
0001	02					TOTAL VENITURI-BUGET LOCAL	83.419.210	115.516.720	148.997.338	46.105.713	102.891.625	112.514.743		36.482.595
0002						I. VENITURI CURENTE	81.672.210	105.009.010	142.206.404	46.100.272	96.106.132	105.721.360		36.482.044
0003						A. VENITURI FISCALE	76.915.210	98.149.210	119.324.004	30.852.644	88.471.360	99.344.375		19.979.629
0004						A1. IMPOZIT PE VENIT, PROFIT SI CASTIGURI DIN CAPITAL	19.634.000	23.394.280	23.325.087	18.993	23.306.094	23.310.262		14.825
0300	02					A1.2 IMPOZIT PE VENIT, PROFIT SI CASTIGURI DIN CAPITAL DE LA PERSOANE FIZICE	19.634.000	23.394.280	23.309.420		23.309.420	23.309.420		
0302						IMPOZIT PE VENIT	795.000	795.000	755.536		755.536	755.536		
	18					Impozitul pe veniturile din transferul proprietatilor imobiliare din patrimoniul personal	795.000	795.000	755.536		755.536	755.536		
0402						COTE SI SUME DEFALCATE DIN IMPOZITUL PE VENIT	18.839.000	22.599.280	22.553.884		22.553.884	22.553.884		
0402	01					Cote defalcate din impozitul pe venit	18.839.000	21.813.000	21.813.983		21.813.983	21.813.983		
	04					Sume alocate din cotele defalcate din impozitul pe venit pentru echilibrarea bugetelor locale		786.280	739.901		739.901	739.901		
0500	02					A1.3 ALTE IMPOZITE PE VENIT, PROFIT SI CASTIGURI DIN CAPITAL			15.667	18.993	-3.326	842		14.825
0502						ALTE IMPOZITE PE VENIT, PROFIT SI CASTIGURI DIN CAPITAL			15.667	18.993	-3.326	842		14.825
0502	50					Alte impozite pe venit, profit si castiguri din capital			15.667	18.993	-3.326	842		14.825
0700	02					A3 IMPOZITE SI TAXE PE PROPRIETATE	10.746.000	11.046.000	27.670.450	26.305.596	1.364.854	12.346.464		15.323.986
0702						IMPOZITE SI TAXE PE PROPRIETATE	10.746.000	11.046.000	27.670.450	26.305.596	1.364.854	12.346.464		15.323.986





Capi- tol	Sub- capi- tol	Pa- ra- graf	Gru- pa / Titlu	Ar- ti- col	Ali- ne- at	Denumire indicator	Prevederi bugetare initiale	Prevederi bugetare definitive	Drepturi constatate			Incasari realizate	Stingeri pe alte cai decat incasari	Drepturi constatate de incasat
									Total, din care:	din anii precedenti	din anul curent			
A						B	1	2	3=4+5	4	5	6	7	8=3-6-7
						SI SERVICII			27.175		27.175	26.341		834
1202	07					Taxe hoteliere			27.175		27.175	26.341		834
1502						TAXE PE SERVICII SPECIFICE	3.000	3.000	4.948		4.948	4.948		
	01					Impozit pe spectacole	3.000	3.000	4.948		4.948	4.948		
1602						TAXE PE UTILIZAREA BUNURILOR, AUTORIZAREA UTILIZARII BUNURILOR SAU PE DESFASURAREA DE ACTIVITATI	2.669.000	2.669.000	7.506.007	4.422.721	3.083.286	2.960.840		4.545.167
1602	02					Impozit pe mijloacele de transport	2.560.000	2.560.000	7.261.294	4.409.521	2.851.773	2.728.127		4.533.167
		01				Impozit pe mijloacele de transport detinute de persoane fizice*)	1.725.000	1.725.000	4.783.179	2.815.363	1.967.816	1.896.087		2.887.092
1602	02	02				Impozit pe mijloace de transport detinute persoane de juridice*)	835.000	835.000	2.478.115	1.594.158	883.957	832.040		1.646.075
1602	03					Taxe si tarife pentru eliberarea de licente si autorizatii de functionare		109.000	244.713	13.200	231.513	232.713		12.000
1602	50					Alte taxe pe utilizarea bunurilor, autorizarea utilizarii bunurilor sau pe desfasurare de activitati	109.000							
1800	02					A6. ALTE IMPOZITE SI TAXE FISCALE	260.000	260.000	557.300	105.334	451.966	462.483		94.817
1802						ALTE IMPOZITE SI TAXE FISCALE	260.000	260.000	557.300	105.334	451.966	462.483		94.817
	50					Alte impozite si taxe	260.000	260.000	557.300	105.334	451.966	462.483		94.817
2900	02					C. VENITURI NEFISCALE	4.757.000	6.859.800	22.882.400	15.247.628	7.634.772	6.379.985		16.502.415
3000						C1. VENITURI DIN PROPRIETATE	1.533.000	2.287.800	5.993.581	3.033.115	2.960.466	2.442.596		3.550.985
3002						VENITURI DIN PROPRIETATE	1.533.000	2.287.800	5.993.581	3.033.115	2.960.466	2.442.596		3.550.985
	05					Venituri din concesiuni si inchirieri	1.533.000	2.287.800	5.993.581	3.033.115	2.960.466	2.442.596		3.550.985
		30				Alte venituri din concesiuni si inchirieri de catre institutiile publice	1.533.000	2.287.800	5.993.581	3.033.115	2.960.466	2.442.596		3.550.985





Capi- tol	Sub- capi- tol	Pa- ra- graf	Gru- pa / Titlu	Ar- ti- col	Ali- ne- at	Denumire indicator	Prevederi bugetare initiale	Prevederi bugetare definitive	Drepturi constatate			Incasari realizate	Stingeri pe alte cai decat incasari	Drepturi constatate de incasat
									Total, din care:	din anii precedenti	din anul curent			
A						B	1	2	3=4+5	4	5	6	7	8=3-6-7
4202	20					bugetele locale pentru finantarea aparaturii medicale si echipamentelor de comunicatii in urgenta in sanatate		1.008.000	715.000		715.000	715.000		
4202	34					Subventii de la bugetul de stat catre bugetele locale necesare sustinerii derularii proiectelor finantate din fonduri externe nerambursabile(FEN)	225.000	748.000	595.233		595.233	595.233		
4202	41					postaderare Subventii pentru acordarea ajutorului pentru incalzirea locuintei cu lemne, carbuni,combustibili petrolieri	150.000	150.000	11.711		11.711	11.711		
4202	65					Subventii de la bugetul de stat pentru finantarea sanatatii	857.000	880.710	880.710		880.710	880.710		
4502						Finantarea Programului National de Dezvoltare Locala		6.111.000	2.877.805		2.877.805	2.877.805		
4502						SUME PRIMITE DE LA UE/ALTI DONATORI IN CONTUL PLATILOR EFECTUATE SI PREFINANTARI	515.000	1.286.000	1.343.915		1.343.915	1.343.915		
4502	01					Fondul european de Dezvoltare Regionala	515.000	1.286.000	1.343.915		1.343.915	1.343.915		
4502	01	02				Sume primite in contul platilor efectuate in anul curent		771.000	710.464		710.464	710.464		
4502	01	02				Sume primite in contul platilor efectuate in anii anteriori	515.000	515.000	633.451		633.451	633.451		

ORDONATOR DE CREDIT  
 Laurentiu Dan Horodan  


DIRECTOR EC  
 Ciprian Dorin Alexandru  





Capi- tol	Sub- capi- tol	Pa- ra- graf	Gru- pa / Titlu	Ar- ti- col	Ali- ne- at	Denumire indicator	Credite de angajament	Credite bugetare		Angajamente bugetare	Angajamente legale	Plati efectuate	Angajamente legale de platit	Cheltuieli efective
								initiale	definitive					
A						B	I	2	3	4	5	6	7=5-6	8
						nonmilitara)		236.000	265.000	250.729	250.729	250.729		279.059
6500	02					Partea III-a CHELTUIELI SOCIAL-CULTURALE		57.856.000	81.449.010	79.022.706	79.022.706	79.022.706		82.652.514
6502						INVATAMANT		40.426.000	58.148.300	57.255.716	57.255.716	57.255.716		59.505.168
	03					Invatamant prescolar si primar		9.868.500	13.483.841	13.320.555	13.320.555	13.320.555		14.684.795
		01				Invatamant prescolar		4.522.500	6.822.365	6.768.983	6.768.983	6.768.983		7.674.637
		02				Invatamant primar		5.346.000	6.661.476	6.551.572	6.551.572	6.551.572		7.010.158
	04					Invatamant secundar		30.490.500	44.564.089	43.839.264	43.839.264	43.839.264		44.719.962
		01				Invatamant secundar inferior		8.736.000	11.936.375	11.837.150	11.837.150	11.837.150		13.478.960
		02				Invatamant secundar superior		20.630.000	31.282.884	30.661.440	30.661.440	30.661.440		29.842.166
		03				Invatamant profesional		1.124.500	1.344.830	1.340.674	1.340.674	1.340.674		1.398.836
	05					Invatamant postliceal		67.000	100.370	95.897	95.897	95.897		100.411
6602						SANATATE		939.000	2.941.710	1.854.909	1.854.909	1.854.909		1.884.971
	06					Servicii medicale in unitati sanitare cu paturi		82.000	2.043.000	967.395	967.395	967.395		967.396
6602	06	01				Spitale generale		82.000	2.043.000	967.395	967.395	967.395		967.396
		08				Servicii de sanatate publica		857.000	898.710	887.514	887.514	887.514		917.575
6702						CULTURA, RECREERE SI RELIGIE		8.935.000	11.668.000	11.515.465	11.515.465	11.515.465		12.918.770
	03					Servicii culturale		1.366.000	1.639.000	1.615.363	1.615.363	1.615.363		456.013
		02				Biblioteci publice comunale, orasenesti, municipale		1.366.000	1.639.000	1.615.363	1.615.363	1.615.363		456.013
6702	05					Servicii recreative si sportive		7.519.000	9.543.000	9.452.044	9.452.044	9.452.044		12.013.239
		01				Sport		3.425.000	3.950.000	3.949.719	3.949.719	3.949.719		3.958.181
		03				Intretinere gradini publice, parcuri zone verzi, baze sportive si de agrement		4.094.000	5.593.000	5.502.325	5.502.325	5.502.325		8.055.058
6702	50					Alte servicii in domeniile culturii, recreerii si religiei		50.000	486.000	448.058	448.058	448.058		449.518



Capi- tol	Sub- capi- tol	Pa- ra- graf	Gru- pa / Titlu	Ar- ti- col	Ali- ne- at	Denumire indicator	Credite de angajament	Credite bugetare		Angajamente bugetare	Angajamente legale	Plati efectuate	Angajamente legale de platit	Cheltuieli efective
								initiale	definitive					
A						B	1	2	3	4	5	6	7=5-6	8
6802						ASIGURARI SI ASISTENTA SOCIALA		7.556.000	8.691.000	8.396.616	8.396.616	8.396.616		8.343.605
	05					Asistenta sociala in caz de boli si invaliditati		3.821.000	4.471.000	4.463.370	4.463.370	4.463.370		4.395.162
6802	05	02				Asistenta sociala in caz de invaliditate		3.821.000	4.471.000	4.463.370	4.463.370	4.463.370		4.395.162
	11					Crese		535.000	530.000	488.189	488.189	488.189		489.335
	15					Prevenirea excluderii sociale		180.000	180.000	68.087	68.087	68.087		68.087
		01				Ajutor social		180.000	180.000	68.087	68.087	68.087		68.087
	50					Alte cheltuieli in domeniul asigurarilor si asistentei sociale		3.020.000	3.510.000	3.376.970	3.376.970	3.376.970		3.391.021
6802	50	50				Alte cheltuieli in domeniul asistentei sociale		3.020.000	3.510.000	3.376.970	3.376.970	3.376.970		3.391.021
7000	02					Partea IV-a SERVICII SI DEZVOLTARE PUBLICA, LOCUINTE, MEDIU SI APE		16.369.000	17.714.630	16.943.492	16.943.492	16.943.492		11.590.992
7002						LOCUINTE, SERVICII SI DEZVOLTARE PUBLICA		13.856.000	14.910.630	14.157.865	14.157.865	14.157.865		8.475.378
	03					Locuinte		150.000	250.000	249.174	249.174	249.174		
		30				Alte cheltuieli in domeniul locuintelor		150.000	250.000	249.174	249.174	249.174		
	05					Alimentare cu apa si amenajari hidrotehnice		850.000	1.053.000	1.052.588	1.052.588	1.052.588		413.851
		02				Amenajari hidrotehnice		850.000	1.053.000	1.052.588	1.052.588	1.052.588		413.851
	06					Iluminat public si electrificari		1.402.000	1.351.000	1.169.556	1.169.556	1.169.556		1.180.058
	50					Alte servicii in domeniile locuintelor, serviciilor si dezvoltarii comunale		11.454.000	12.256.630	11.686.547	11.686.547	11.686.547		6.881.469
7402						PROTECTIA MEDIULUI		2.513.000	2.804.000	2.785.627	2.785.627	2.785.627		3.115.614
	05					Salubritate si gestiunea deseurilor		2.513.000	2.782.000	2.763.948	2.763.948	2.763.948		2.604.475
		01				Salubritate		2.513.000	2.782.000	2.763.948	2.763.948	2.763.948		2.604.475
	06					Canalizarea si tratarea apelor reziduale			22.000	21.679	21.679	21.679		511.139
8000	02					Partea V-a ACTIUNI ECONOMICE		5.132.000	12.074.500	8.601.555	8.601.555	8.601.555		13.573.994

Capi- tol	Sub- capi- tol	Pa- ra- graf	Gru- pa / Titlu	Ar- ti- col	Ali- ne- at	Denumire indicator	Credite de angajament	Credite bugetare		Angajamente bugetare	Angajamente legale	Plati efectuate	Angajamente legale de platit	Cheltuieli efective
								initiale	definitive					
A						B	1	2	3	4	5	6	7=5-6	8
8402						TRANSPORTURI		5.132.000	12.074.500	8.601.555	8.601.555	8.601.555		13.573.994
	03					Transport rutier		5.132.000	12.074.500	8.601.555	8.601.555	8.601.555		13.573.994
		03				Strazi		5.132.000	12.074.500	8.601.555	8.601.555	8.601.555		13.573.994
9900	02					EXCEDENT/DEFICIT		-6.563.000	-6.563.000			-2.592.492		

ORDONATOR DE CREDITE  
*Laurentiu Stan*  


DIRECTOR ECONOMIC  
*Ciprian Seriu Alexandru*  
